

Atendendo a necessidade do Instituto Previdenciário do Município de Cantagalo/PR, quanto a Política Anual de Investimentos, apresentamos o relatório sobre o desempenho mensal das rentabilidades das aplicações financeiras do IPSM, uma análise do enquadramento de suas aplicações frente à Resolução CMN nº 4.963/2021 e uma análise sobre o comportamento mensal das rentabilidades ao longo do mês de **março de 2023**.

Este relatório vem atender a Portaria MPS nº 519/2011, de 24/08/2011, que exige no Art. 3º, inciso VIII, alínea "c", a elaboração de relatórios com a composição da carteira de investimentos do RPPS no mínimo mensalmente, para conhecimento de seus segurados e pensionistas, afim de acompanhamento dos riscos e desempenho das aplicações financeiras.

**Carteira consolidada de investimentos - base**

<b>Artigo 7º Inciso I, Alínea 'b'</b>				
<b>Produto / Fundo</b>	<b>Resgate</b>	<b>Saldo</b>	<b>Particip. S/ Total</b>	<b>% S/ PL do Fundo</b>
BB ALOCAÇÃO ATIVA RETORNO TOTAL FIC RENDA FIXA P...	D+3	1.975.593,76	6,14%	0,03%
BB IDKA 2 TÍTULOS PÚBLICOS FI RENDA FIXA PREVIDE...	D+1	5.566.047,14	17,29%	0,08%
BB IMA-B 5 FIC RENDA FIXA PREVIDENCIÁRIO LP	D+1	2.568.728,91	7,98%	0,05%
BB IRF-M TÍTULOS PÚBLICOS FI RENDA FIXA PREVIDEN...	D+1	1.986.827,01	6,17%	0,05%
CAIXA BRASIL 2023 TÍTULOS PÚBLICOS FI RENDA FIXA	D+0	2.621.931,14	8,15%	0,06%
CAIXA BRASIL 2024 IV TÍTULOS PÚBLICOS FI RENDA F...	D+0	2.520.138,01	7,83%	0,07%
CAIXA BRASIL GESTÃO ESTRATÉGICA FIC RENDA FIXA	D+0	2.412.826,14	7,50%	0,05%
CAIXA BRASIL IDKA IPCA 2A TÍTULOS PÚBLICOS FI RE...	D+0	2.216.373,22	6,89%	0,03%
CAIXA BRASIL IDKA PRÉ 2A FIC RENDA FIXA LP	D+0	83.574,13	0,26%	0,12%
CAIXA BRASIL IMA-B 5 TÍTULOS PÚBLICOS FI RENDA F...	D+0	1.901.156,99	5,91%	0,02%
SICREDI LIQUIDEZ EMPRESARIAL FI RENDA FIXA REFER...	D+0	429.199,87	1,33%	0,03%
<b>Total por enquadramento</b>		<b>24.282.396,32</b>		

<b>Artigo 7º Inciso III, Alínea 'a'</b>				
<b>Produto / Fundo</b>	<b>Resgate</b>	<b>Saldo</b>	<b>Particip. S/ Total</b>	<b>% S/ PL do Fundo</b>
BB PERFIL FIC RENDA FIXA REFERENCIADO DI PREVIDE...	D+0	3.517.237,60	10,93%	0,02%
BRDESCO PREMIUM FI RENDA FIXA REFERENCIADO DI	D+0	1.521.259,04	4,73%	0,02%
<b>Total por enquadramento</b>		<b>5.038.496,64</b>		

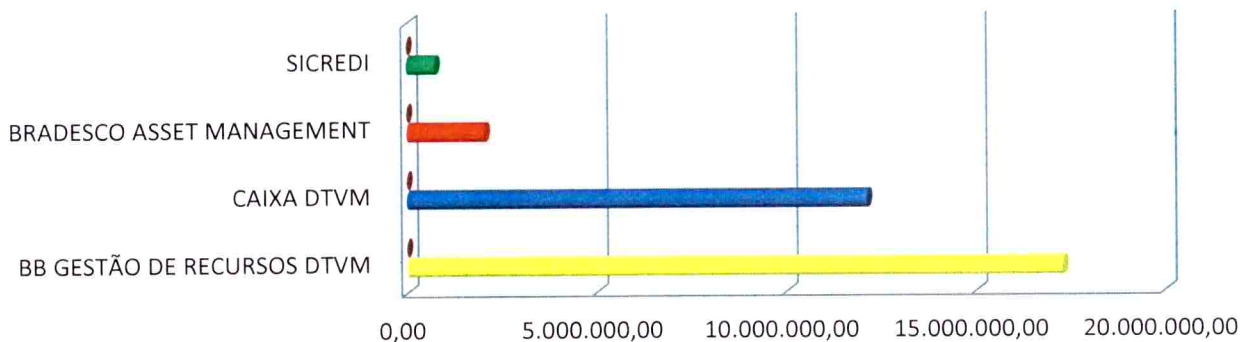
<b>Artigo 8º Inciso I</b>				
<b>Produto / Fundo</b>	<b>Resgate</b>	<b>Saldo</b>	<b>Particip. S/ Total</b>	<b>% S/ PL do Fundo</b>
BB AÇÕES VALOR FIC AÇÕES	D+33	862.446,12	2,68%	0,11%

BB SELEÇÃO FATORIAL FIC AÇÕES	D+3	578.483,89	1,80%	0,05%
BRADESCO H DIVIDENDOS FI AÇÕES	D+4	516.568,26	1,61%	1,56%
CAIXA DIVIDENDOS FI AÇÕES	D+4	359.901,60	1,12%	0,17%
<b>Total por enquadramento</b>		<b>2.317.399,87</b>		

Artigo 10º Inciso I				
Produto / Fundo	Resgate	Saldo	Particip. S/ Total	% S/ PL do Fundo
BB FI MULTIMERCADO PREVIDENCIÁRIO LP	D+4	234.682,94	0,73%	0,07%
SICREDI BOLSA AMERICANA FI MULTIMERCADO LP	D+1 du	311.077,94	0,97%	0,17%
<b>Total por enquadramento</b>		<b>545.760,88</b>		

**Enquadramento por Gestores - base**

Gestão	Valor	% S/ Carteira
BB GESTÃO DE RECURSOS DTVM	17.290.047,37	53,72
CAIXA DTVM	12.115.901,23	37,65
BRADESCO ASSET MANAGEMENT	2.037.827,30	6,33
SICREDI	740.277,81	2,30
<b>Total Carteira</b>	<b>32.184.053,71</b>	

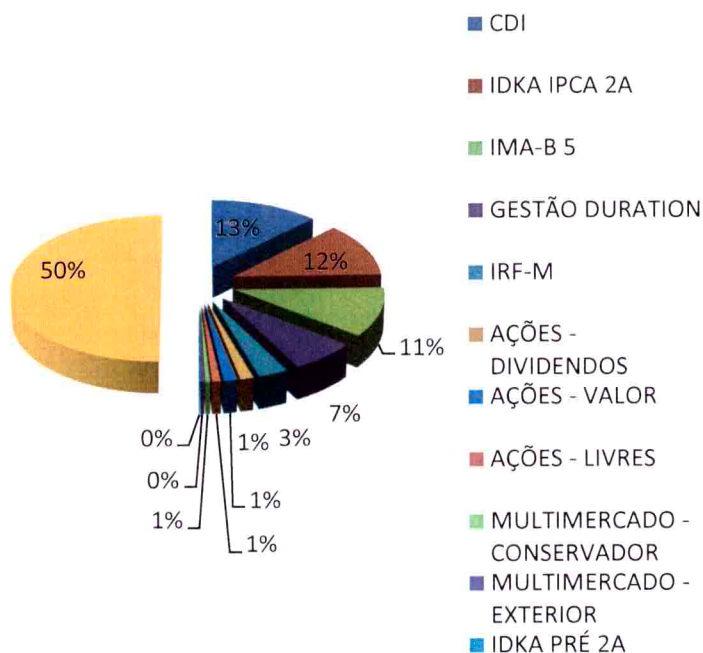


	BB GESTÃO DE RECURSOS DTVM	CAIXA DTVM	BRADESCO ASSET MANAGEMENT	SICREDI
■ Série2	53,72	37,65	6,33	2,30
■ Série1	17.290.047,37	12.115.901,23	2.037.827,30	740.277,81



**Distribuição dos ativos por Sub-Segmentos -  
base**

CDI	8.089.627,65
IDKA IPCA 2A	7.782.420,36
IMA-B 5	6.990.023,91
GESTÃO DURATION	4.388.419,90
IRF-M	1.986.827,01
AÇÕES - DIVIDENDOS	876.469,86
AÇÕES - VALOR	862.446,12
AÇÕES - LIVRES	578.483,89
MULTIMERCADO - CONSERVADOR	311.077,94
MULTIMERCADO - EXTERIOR	234.682,94
IDKA PRÉ 2A	83.574,13
<b>Total Carteira</b>	<b>32.184.053,71</b>



**Retorno dos Investimentos após as movimentações (aplicações e resgates) FUNDOS DE RENDA FIXA**

Ativos Renda Fixa	Saldo Anterior	Aplicações	Resgates	Saldo Atual	Retorno (R\$)	Retorno (%)
CAIXA BRASIL IDKA PRÉ 2A FIC RENDA FIXA LP	81.702,15	0,00	0,00	83.574,13	1.871,98	2,29%
BB ALOCAÇÃO ATIVA RETORNO TOTAL FIC RENDA FIXA PRE...	1.939.206,32	0,00	0,00	1.975.593,76	36.387,44	1,88%
BB IRF-M TÍTULOS PÚBLICOS FI RENDA FIXA PREVIDENCI...	1.370.211,56	586.993,39	0,00	1.986.827,01	29.622,06	1,51%
CAIXA BRASIL IMA-B 5 TÍTULOS PÚBLICOS FI RENDA FIX...	1.873.103,21	0,00	0,00	1.901.156,99	28.053,78	1,50%
BB IMA-B 5 FIC RENDA FIXA PREVIDENCIÁRIO LP	2.528.910,22	2.173,34	0,00	2.568.728,91	37.645,35	1,49%
CAIXA BRASIL IDKA IPCA 2A TÍTULOS PÚBLICOS FI REND...	2.185.903,35	0,00	0,00	2.216.373,22	30.469,87	1,39%

BB IDKA 2 TÍTULOS PÚBLICOS FI RENDA FIXA PREVIDENC...	5.339.943,60	150.000,00	0,00	5.566.047,14	76.103,54	1,39%
CAIXA BRASIL 2024 IV TÍTULOS PÚBLICOS FI RENDA FIX...	2.488.435,58	0,00	0,00	2.520.138,01	31.702,43	1,27%
CAIXA BRASIL GESTÃO ESTRATÉGICA FIC RENDA FIXA	2.383.924,49	0,00	0,00	2.412.826,14	28.901,65	1,21%
CAIXA BRASIL 2023 TÍTULOS PÚBLICOS FI RENDA FIXA	2.591.346,65	0,00	0,00	2.621.931,14	30.584,49	1,18%
BRDESCO PREMIUM FI RENDA FIXA REFERENCIADO DI	1.503.724,50	0,00	0,00	1.521.259,04	17.534,54	1,17%
BB PERFIL FIC RENDA FIXA REFERENCIADO DI PREVIDENC...	3.761.097,05	0,00	287.280,00	3.517.237,60	43.420,55	1,15%
SICREDI LIQUIDEZ EMPRESARIAL FI RENDA FIXA REFEREN...	424.326,90	0,00	0,00	429.199,87	4.872,97	1,15%
<b>Total Renda Fixa</b>	<b>28.471.835,58</b>	<b>739.166,73</b>	<b>287.280,00</b>	<b>29.320.892,96</b>	<b>397.170,65</b>	<b>1,37%</b>

**Retorno dos Investimentos após as movimentações (aplicações e resgates) FUNDOS DE RENDA VARIÁVEL**

Ativos Renda Variável	Saldo Anterior	Aplicações	Resgates	Saldo Atual	Retorno (R\$)	Retorno (%)
BB FI MULTIMERCADO PREVIDENCIÁRIO LP	529.255,48	0	300.000,00	234.682,94	5.427,46	1,39%
BRDESCO H DIVIDENDOS FI AÇÕES	527.726,72	0	0	516.568,26	-11.158,46	-2,11%
CAIXA DIVIDENDOS FI AÇÕES	367.471,40	0	0	359.901,60	-7.569,80	-2,06%
BB SELEÇÃO FATORIAL FIC AÇÕES	600.754,48	0	0	578.483,89	-22.270,59	-3,71%
BB AÇÕES VALOR FIC AÇÕES	892.831,88	0	0	862.446,12	-30.385,76	-3,40%
SICREDI BOLSA AMERICANA FI MULTIMERCADO LP	298.882,78	0	0	311.077,94	12.195,16	4,08%
<b>Renda Variável</b>	<b>3.216.922,74</b>	<b>0</b>	<b>300.000,00</b>	<b>2.863.160,75</b>	<b>-53.761,99</b>	

O IPSM cumpre a Lei de acesso à informação, **Lei Federal nº 12.527/2011 de 18/11/2011**, que entrou em vigor em 16 de maio de 2012, e regulamenta o direito constitucional de acesso dos cidadãos às informações públicas, possibilitando a qualquer pessoa física ou jurídica, sem a necessidade de apresentar motivo, o recebimento de informações públicas dos órgãos e entidades.



Rua Cinderela, nº379 - sala 01 - CEP 85.160-000 - e-mail: [ipsm@cantagalo.pr.gov.br](mailto:ipsm@cantagalo.pr.gov.br) - Cantagalo-PR.

No portal da

transparência, o Instituto de Previdência do Município de Cantagalo/PR, divulga todos os números de suas receitas e despesas em cumprimento às disposições da Lei de Responsabilidade Fiscal **Lei Complementar nº 101, de 4 de maio de 2000.**

 <b>TRANSPARÊNCIA EM TEMPO REAL</b>			
<a href="http://www.cantagalo.pr.gov.br">www.cantagalo.pr.gov.br</a>	<a href="mailto:ipsm@cantagalo.pr.gov.br">ipsm@cantagalo.pr.gov.br</a>	(42) 3636-1185	Rua Cinderela, nº379 – Sala 01 CEP 85160-000 – Cantagalo/PR.

As recomendações e as análises efetuadas pelo **Comitê de Investimentos** do Instituto Previdenciário seguem as disposições estabelecidas na **Resolução CMN nº 3.922/2010**, alterada pela **Resolução CMN nº 4.695/2018**, tendo presente as condições de segurança, rentabilidade, solvência, liquidez, motivação, adequação as obrigações previdenciárias e transparência.


Cantagalo, 20 de abril de 2023.



**ELIANA REOLON BRANDELERO**  
Presidente do Comitê  
Investimentos  
Gestor/autorizador  
Certificação ANBIMA/CPA-10



**SUSANA APARECIDA BORELLI**  
de Membro do Comitê  
Investimentos  
Responsável pela liquidação da  
operação  
Certificação ANBIMA/CPA-10



**MARCOS DO BONFIM AIRES**  
de Membro do Comitê  
Investimentos  
da Proponente