

**RELATÓRIO MENSAL  
SOBRE O DESEMPENHO DAS RENTABILIDADES DAS APLICAÇÕES FINANCEIRAS DO IPSM****JUNHO 2023**

Atendendo a necessidade do Instituto Previdenciário do Município de Cantagalo/PR, quanto a Política Anual de Investimentos, apresentamos o relatório sobre o desempenho **mensal** das rentabilidades das aplicações financeiras do IPSM, uma análise do enquadramento de suas aplicações frente à Resolução CMN nº 4.963/2021 e uma análise sobre o comportamento mensal das rentabilidades ao longo do mês de **junho de 2023**.

Este relatório vem atender a Portaria MPS nº 519/2011, de 24/08/2011, que exige no Art. 3º, inciso VIII, alínea "c", a elaboração de relatórios com a composição da carteira de investimentos do RPPS no mínimo mensalmente, para conhecimento de seus segurados e pensionistas, afim de acompanhamento dos riscos e desempenho das aplicações financeiras.

## Carteira consolidada de investimentos - base

Artigo 7º Inciso I, Alínea 'b'				
Produto / Fundo	Resgate	Saldo	Particip. S/ Total	% S/ PL do Fundo
BB ALOCAÇÃO ATIVA RETORNO TOTAL FIC RENDA FIXA P...	D+3	2.123.059,86	6,25%	0,04%
BB IDKA 2 TÍTULOS PÚBLICOS FI RENDA FIXA PREVIDE...	D+1	4.337.758,00	12,76%	0,07%
BB IMA-B 5 FIC RENDA FIXA PREVIDENCIÁRIO LP	D+1	2.636.630,09	7,76%	0,05%
BB IRF-M 1+ FI RENDA FIXA PREVIDENCIÁRIO	D+1	307.602,85	0,91%	0,11%
BB IRF-M TÍTULOS PÚBLICOS FI RENDA FIXA PREVIDEN...	D+1	3.859.349,86	11,36%	0,09%
BRANCO INSTITUCIONAL IMA-B TÍTULOS PÚBLICOS FI...	D+1	909.691,90	2,68%	0,18%
CAIXA BRASIL 2024 IV TÍTULOS PÚBLICOS FI RENDA F...	D+0	2.556.409,49	7,52%	0,07%
CAIXA BRASIL 2024 X TÍTULOS PÚBLICOS FI RENDA FI...	Não Inf...	1.010.117,32	2,97%	0,06%
CAIXA BRASIL GESTÃO ESTRATÉGICA FIC RENDA FIXA	D+0	2.529.976,23	7,44%	0,05%
CAIXA BRASIL IDKA IPCA 2A TÍTULOS PÚBLICOS FI RE...	D+0	2.263.708,52	6,66%	0,04%
CAIXA BRASIL IDKA PRÉ 2A FIC RENDA FIXA LP	D+0	88.051,37	0,26%	0,04%
CAIXA BRASIL IMA-B 5 TÍTULOS PÚBLICOS FI RENDA F...	D+0	1.949.990,36	5,74%	0,02%
SICREDI INSTITUCIONAL IMA-B FIC RENDA FIXA LP	D+1	567.680,88	1,67%	0,11%
SICREDI LIQUIDEZ EMPRESARIAL DI FI RENDA FIXA	D+0	442.772,52	1,30%	0,03%
<b>Total por enquadramento</b>		<b>25.582.799,25</b>		

Artigo 7º Inciso III, Alínea 'a'				
Produto / Fundo	Resgate	Saldo	Particip. S/ Total	% S/ PL do Fundo
BB PERFIL FIC RENDA FIXA REFERENCIADO DI PREVIDE...	D+0	3.617.292,12	10,64%	0,02%
BRANCO PREMIUM FI RENDA FIXA REFERENCIADO DI	D+0	1.570.299,04	4,62%	0,02%
<b>Total por enquadramento</b>		<b>5.187.591,16</b>		

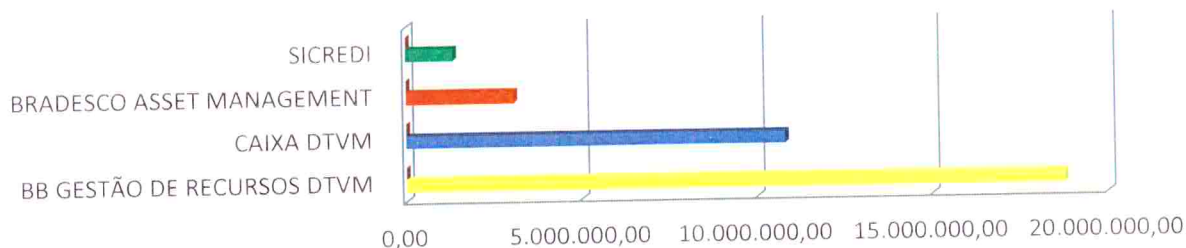
Artigo 8º Inciso I				
Produto / Fundo	Resgate	Saldo	Particip. S/ Total	% S/ PL do Fundo
BB AÇÕES VALOR FIC AÇÕES	D+33	970.264,32	2,86%	0,11%
BB SELEÇÃO FATORIAL FIC AÇÕES	D+3	661.062,78	1,95%	0,05%
BRADESCO H DIVIDENDOS FI AÇÕES	D+4	588.023,90	1,73%	1,64%
CAIXA DIVIDENDOS FI AÇÕES	D+4	407.770,50	1,20%	0,17%
<b>Total por enquadramento</b>		<b>2.627.121,50</b>		

Artigo 10º Inciso I				
Produto / Fundo	Resgate	Saldo	Particip. S/ Total	% S/ PL do Fundo
BB FI MULTIMERCADO PREVIDENCIÁRIO LP	D+4	242.116,67	0,71%	0,08%
SICREDI BOLSA AMERICANA FIC MULTIMERCADO LP	D+1 du	343.767,49	1,01%	0,18%
<b>Total por enquadramento</b>		<b>585.884,16</b>		

**Enquadramento por Gestores - base**

Gestão	Valor	% S/ Carteira
BB GESTÃO DE RECURSOS DTVM	18.755.136,55	55,19
CAIXA DTVM	10.806.023,79	31,8
BRADESCO ASSET MANAGEMENT	3.068.014,84	9,03
SICREDI	1.354.220,89	3,98
<b>Total Carteira</b>	<b>33.983.396,07</b>	

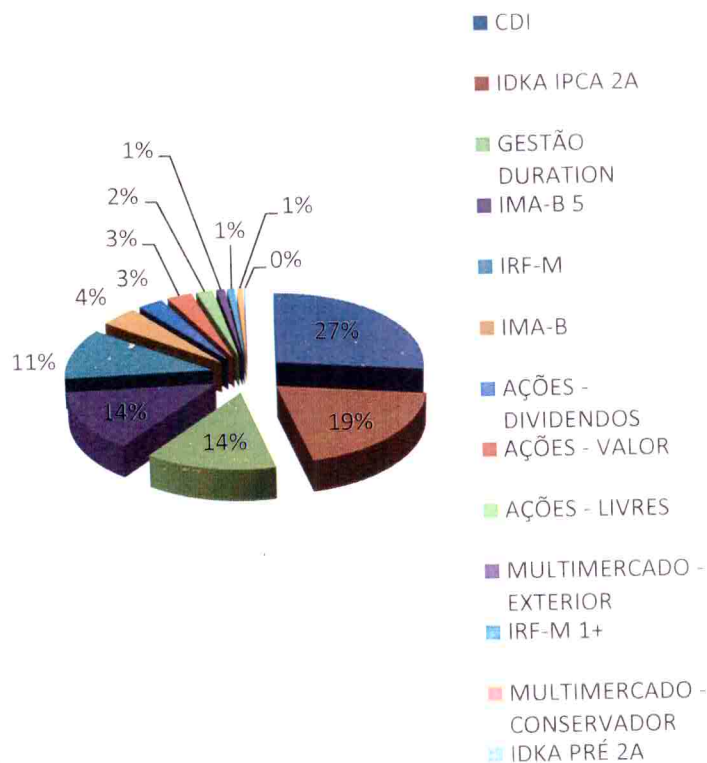




	BB GESTÃO DE RECURSOS DTVM	CAIXA DTVM	BRADESCO ASSET MANAGEMENT	SICREDI
■ % S/ Carteira	55,19	31,8	9,03	3,98
■ Valor	18.755.136,55	10.806.023,79	3.068.014,84	1.354.220,89

**Distribuição dos ativos por Sub-Segmentos - base**

CDI	9.196.890,49
IDKA IPCA 2A	6.601.466,52
GESTÃO DURATION	4.653.036,09
IMA-B 5	4.586.620,45
IRF-M	3.859.349,86
IMA-B	1.477.372,78
AÇÕES - DIVIDENDOS	995.794,40
AÇÕES - VALOR	970.264,32
AÇÕES - LIVRES	661.062,78
MULTIMERCADO - EXTERIOR	343.767,49
IRF-M 1+	307.602,85
MULTIMERCADO - CONSERVADOR	242.116,67
IDKA PRÉ 2A	88.051,37
<b>Total Carteira</b>	<b>33.983.396,07</b>



**Retorno dos Investimentos após as movimentações (aplicações e resgates) FUNDOS DE RENDA FIXA**

Ativos Renda Fixa	Saldo Anterior	Aplicações	Resgates	Saldo Atual	Retorno (R\$)	Retorno (%)
SICREDI INSTITUCIONAL IMA-B FIC RENDA FIXA LP	554.323,28	0	0	567.680,88	13.357,60	2,41%
BRADESCO INSTITUCIONAL IMA-B TÍTULOS PÚBLICOS FIC ...	888.656,66	0	0	909.691,90	21.035,24	2,37%
CAIXA BRASIL IDKA PRÉ 2A FIC RENDA FIXA LP	86.162,76	0	0	88.051,37	1.888,61	2,19%
CAIXA BRASIL GESTÃO ESTRATÉGICA FIC RENDA FIXA	2.477.823,47	0	0	2.529.976,23	52.152,76	2,10%
BB IRF-M TÍTULOS PÚBLICOS FI RENDA FIXA PREVIDENCI...	2.967.611,09	828.345,88	10.750,00	3.859.349,86	74.142,89	1,95%
BB ALOCAÇÃO ATIVA RETORNO TOTAL FIC RENDA FIXA PRE...	2.085.435,65	0	0	2.123.059,86	37.624,21	1,80%
BRADESCO PREMIUM FI RENDA FIXA REFERENCIADO DI	1.552.715,25	0	0	1.570.299,04	17.583,79	1,13%
SICREDI LIQUIDEZ EMPRESARIAL DI FI RENDA FIXA	437.976,88	0	0	442.772,52	4.795,64	1,09%
BB PERFIL FIC RENDA FIXA REFERENCIADO DI PREVIDENC...	3.589.276,03	0	11.099,90	3.617.292,12	39.115,99	1,09%
CAIXA BRASIL IDKA IPCA 2A TÍTULOS PÚBLICOS FI REND...	2.240.335,84	0	0	2.263.708,52	23.372,68	1,04%
CAIXA BRASIL IMA-B 5 TÍTULOS PÚBLICOS FI RENDA FIX...	1.930.080,57	0	0	1.949.990,36	19.909,79	1,03%
BB IMA-B 5 FIC RENDA FIXA PREVIDENCIÁRIO LP	2.609.726,06	0	0	2.636.630,09	26.904,03	1,03%
BB IDKA 2 TÍTULOS PÚBLICOS FI RENDA FIXA PREVIDENC...	4.782.073,20	0	491.680,00	4.337.758,00	47.364,80	0,99%
CAIXA BRASIL 2024 X TÍTULOS PÚBLICOS FI RENDA FIXA	1.000.720,94	0	0	1.010.117,32	9.396,38	0,94%
CAIXA BRASIL 2024 IV TÍTULOS PÚBLICOS FI RENDA FIX...	2.532.817,29	0	0	2.556.409,49	23.592,20	0,93%
BB IRF-M 1+ FI RENDA FIXA PREVIDENCIÁRIO	0	306.355,38	0	307.602,85	1.247,47	0,41%
BB IRF-M 1 TÍTULOS PÚBLICOS FIC RENDA FIXA PREVIDE...	2.188,61	0	2.193,59	0	4,98	0,23%
<b>Total Renda Fixa</b>	<b>29.737.923,58</b>	<b>1.134.701,26</b>	<b>515.723,49</b>	<b>30.770.390,41</b>	<b>413.489,06</b>	<b>1,36%</b>

**Retorno dos Investimentos após as movimentações (aplicações e resgates) FUNDOS DE RENDA VARIÁVEL**

Ativos Renda Variável	Saldo Anterior	Aplicações	Resgates	Saldo Atual	Retorno (R\$)	Retorno (%)
BB SELEÇÃO FATORIAL FIC AÇÕES	606.692,26	0	0	661.062,78	54.370,52	8,96%



BRADESCO H DIVIDENDOS FI AÇÕES	540.709,54	0	0	588.023,90	47.314,36	8,75%
CAIXA DIVIDENDOS FI AÇÕES	375.680,33	0	0	407.770,50	32.090,17	8,54%
BB AÇÕES VALOR FIC AÇÕES	896.918,71	0	0	970.264,32	73.345,61	8,18%
SICREDI BOLSA AMERICANA FIC MULTIMERCADO LP	321.102,65	0	0	343.767,49	22.664,84	7,06%
BB FI MULTIMERCADO PREVIDENCIÁRIO LP	239.953,18	0	0	242.116,67	2.163,49	0,90%
<b>Total Renda Variável</b>	<b>2.981.056,67</b>	<b>0</b>	<b>0</b>	<b>3.213.005,66</b>	<b>231.948,99</b>	<b>7,78%</b>


O IPSM cumpre a Lei de acesso à informação, **Lei Federal nº 12.527/2011 de 18/11/2011**, que entrou em vigor em 16 de maio de 2012, e regulamenta o direito constitucional de acesso dos cidadãos às informações públicas, possibilitando a qualquer pessoa física ou jurídica, sem a necessidade de apresentar motivo, o recebimento de informações públicas dos órgãos e entidades.

No portal da transparência, o Instituto de Previdência do Município de Cantagalo/PR, divulga todos os números de suas receitas e despesas em cumprimento às disposições da Lei de Responsabilidade Fiscal **Lei Complementar nº 101, de 4 de maio de 2000**.


			
<a href="http://www.cantagalo.pr.gov.br">www.cantagalo.pr.gov.br</a>	<a href="mailto:ipsm@cantagalo.pr.gov.br">ipsm@cantagalo.pr.gov.br</a>	(42) 3636-1185	Rua Cinderela, nº379 – Sala 01 CEP 85160-000 – Cantagalo/PR.

As recomendações e as análises efetuadas pelo **Comitê de Investimentos** do Instituto Previdenciário seguem as disposições estabelecidas na **Resolução CMN nº 3.922/2010**, alterada pela **Resolução CMN nº 4.695/2018**, tendo presente as condições de segurança, rentabilidade, solvência, liquidez, motivação, adequação as obrigações previdenciárias e transparência.


Cantagalo, 20 de julho de 2023.



**ELIANA REOLON BRANDELERO**  
Presidente do Comitê de Investimentos  
Gestor/autorizador  
Certificação ANBIMA/CPA-10



**SUSANA APARECIDA BORELLI**  
Membro do Comitê de Investimentos  
Responsável pela liquidação da operação  
Certificação ANBIMA/CPA-10



**MARCOS DO BONFIM AIRES**  
Membro do Comitê de Investimentos  
Proponente