

**RELATÓRIO TRIMESTRAL**  
**SOBRE O DESEMPENHO DAS RENTABILIDADES DAS APLICAÇÕES FINANCEIRAS DO IPSM****1º TRIMESTRE/2021**

Atendendo a necessidade do Instituto Previdenciário do Município de Cantagalo/PR, quanto a Política Anual de Investimentos, apresentamos o relatório sobre o desempenho trimestral das rentabilidades das aplicações financeiras do IPSM, uma análise do enquadramento de suas aplicações frente à Resolução CMN nº 3.922/2010, alterada pela Resolução CMN nº 4.695/2018.

Este relatório vem atender a Portaria MPS nº 519/2011, de 24/08/2011, que exige no Art. 3º, inciso V, a elaboração de relatórios com a composição da carteira de investimentos do RPPS, para conhecimento de seus segurados e pensionistas, afim de acompanhamento dos riscos e desempenho das aplicações financeiras.

*Art. 3. V – Elaborar relatórios detalhados, no mínimo, trimestralmente, sobre a rentabilidade, os riscos das diversas modalidades de operações realizadas nas aplicações dos recursos dos RPPS e a aderência à política anual de investimentos e suas revisões e submetê-las as instâncias superiores de deliberação e controle.*



RENDA FIXA		DATA DO EXTRATO	31/03/2021
SEGMENTOS DA RESOLUÇÃO Nº 3.922/2010 E ALTERAÇÕES	DISPOSITIVO LEGAL	LÍMITES %	
F.I. REFERENCIADO 100% EM TÍTULOS PÚBLICOS. (RES 4.695/18).	ART. 7º, I, B (100%)	LÍMITE % CARTEIRA DO IPISM	100%
F.I. REFERENCIADO EM INDICADORES RF (RES 4.695/18).	ARTIGO 7º IV, ALÍNEA A (FUNDOS DE RENDA FIXA)	LÍMITE % CARTEIRA DO IPISM	40%
F. I. RENDA VARIÁVEL - (RES 4.695/18).	FI DE AÇÕES - ART. 8º, I, A	LÍMITE % CARTEIRA DO IPISM	30%
F. I. RENDA VARIÁVEL - (RES 4.695/18).	ERF - ÍNDICE DE AÇÕES - ART. 8º, I, B	LÍMITE % CARTEIRA DO IPISM	30%
TOTAL DAS APLICAÇÕES DO RPPS EM UM MESMO F.I. (RES 4.604/17)	ART. 14º	LIMITE (%) PL DO FUNDO	15%

GESTOR ADMIN.	ATIVOS FUNDO DE INVESTIMENTO	MÊS (%)	TRIM (%)	ANO (%)	ÚLTIMOS 12 MESES (%)	RENTAB. MÊS (R\$)	RENTAB. TRIMESTRE (R\$)	RENTAB. ANO (R\$)	SALDO EM 31/03 (R\$)	CARTEIRA DO IPISM (%)	PL DO FUNDO (R\$)	FUNDO (%)
BB DTVM	BB PREVID RF IRF-M (100%) COMPREV	(0,8535)	(2,8427)	(2,8165)	1,9931	(1.327,02)	(6.513,09)	(6.513,09)	154.137,73	0,01	7.393.196.134,71	0,00%
BB DTVM	BB PREVID RF IMAB 5+ TÍTULOS PÚBLICOS COMPREV	(1,1893)	(4,3057)	(5,1165)	11,4769	(2.387,63)	(8.410,64)	(8.410,64)	196.435,95	0,01	1.420.869.422,66	0,01%
BB DTVM	BB PREVID RF IRF-M (100%)	(0,8535)	(3,7400)	(2,8165)	1,9931	(20.528,54)	(70.097,00)	(70.097,00)	2.384.455,38	0,09	7.393.196.134,71	0,03%
BB DTVM	BB PREVID RF IMAB 5+ TÍTULOS PÚBLICOS	(1,1893)	(3,3301)	(5,1165)	11,4769	(28.118,96)	(173.549,13)	(173.549,13)	3.584.995,64	0,14	1.420.869.422,66	0,25%
BB DTVM	BB PREVID RF IDKA 2 (100%)	0,3700	(0,7305)	(0,0035)	8,6332	9.910,87	(1.180,18)	(1.180,18)	2.688.345,02	0,11	8.957.703.037,59	0,03%
BB DTVM	BB PREV RF ALOC - IMA	(0,4210)	(2,6690)	(1,8762)	4,3463	(15.754,47)	(71.228,28)	(71.228,28)	3.725.114,56	0,15	9.507.617.903,00	0,04%
BB DTVM	BB PREDIV RF IRF-M 1+ FI	(1,5037)	(4,2032)	(4,6650)	1,3555	(21.014,12)	(76.870,35)	(76.870,35)	1.376.475,31	0,05	279.571.334,66	0,49%
BB DTVM	BB PREVID RF IRF-M (100%) APORTE	(0,8535)	(3,7400)	(2,8165)	1,9931	(5.149,13)	(17.333,49)	(17.333,49)	598.087,88	0,02	7.393.196.134,71	0,01%
BB DTVM	BB PREVID RF IMAB 5+ TÍTULOS PÚBLICOS APORTE	(1,1893)	(3,3301)	(5,1165)	11,4769	(12.937,58)	(109.389,30)	(109.389,30)	2.362.208,24	0,09	1.420.869.422,66	0,17%
BB DTVM	BB PREVID RF IDKA 2 (100%) APORTE	0,3700	(0,0950)	(0,0035)	8,6332	3.941,06	(219,69)	(219,69)	1.069.022,90	0,04	8.957.703.037,59	0,01%
CAIXA	CAIXA BRASIL IMA-B 5 TÍTULOS PÚBLICOS	0,3115	(1,6967)	(0,2272)	8,1960	3.472,81	(2.546,89)	(2.546,89)	1.118.428,90	0,04	13.551.415.614,90	0,01%
CAIXA	CAIXA BRASIL IRF-M 1+ TÍTULOS PÚBLICOS	(1,4887)	(3,4517)	(4,7880)	1,6036	(21.411,11)	(71.251,57)	(71.251,57)	1.416.870,39	0,06	2.256.982.371,87	0,06%
CAIXA	CAIXA BRASIL GESTÃO ESTRATÉGICA RENDA FIXA	0,3010	(0,2065)	(0,1828)	5,094	3.305,09	(2.016,42)	(2.016,42)	1.101.161,84	0,04	15.491.489.347,05	0,01%



SUBTOTAL - ARTIGO 7º I, ALÍNEA B - FI 100% TÍTULOS TP. -107.998,73 -610.606,03 -610.606,03 21.775.739,74 85,28%



INSTITUTO DE PREVIDÊNCIA DOS  
SERVIDORES PÚBLICOS  
MUNICIPAIS DE CANTAGALO - PR

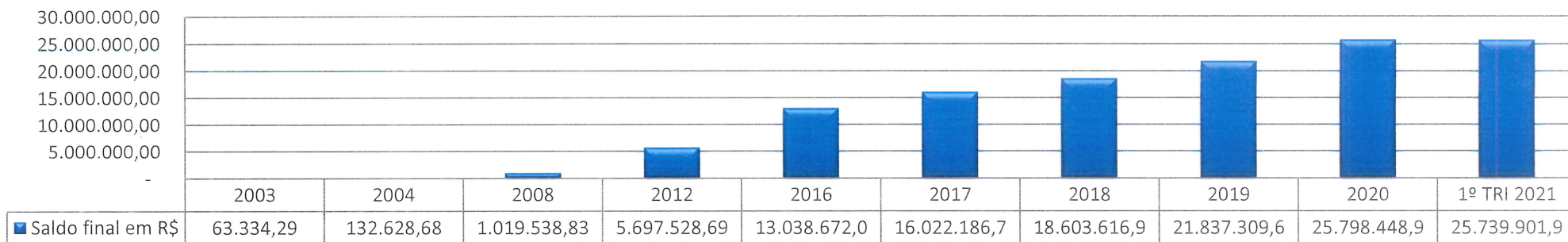
## ENQUADRAMENTO DA CARTEIRA DE INVESTIMENTOS

BB DTVM	BB PREVID RF PERFIL - CDI	0,2403	0,5007	0,5015	2,3087	146,79	257,44	257,44	328.051,99	0,01	3.129.027.750,94	0,01%
BB DTVM	BB PREVID RF PERFIL – CDI APORTE		0,1651				9,58	9,58				
BRAM BRADESCO	BRADESCO FI REFERENCIADO DO DI PREMIUM - CDI	0,22	0,5500	0,55	2,05	1.027,21	2.565,45	2.565,45	471.336,47	0,02	3.143.103.114,21	0,01%
BRAM BRADESCO	BRADESCO FIC RENDA FIXA ALOCAÇÃO DINÂMICA - IPCA	(0,54)	(2,0800)	(2,07)	3,86	(16.132,85)	(62.431,67)	(62.431,67)	2.960.428,22	0,12	1.406.629.483,62	0,21%
SUBTOTAL - ARTIGO 7º I, ALÍNEA B - FI 100% TÍTULOS TP.						-14.958,85	-59.599,20	-59.599,20	3.759.816,68	14,72%		
TOTAL						-122.957,58	-670.205,23	-670.205,23	25.535.556,42	100%		

ENQUADRAMENTO EM RELAÇÃO À RESOLUÇÃO 3.922/2010, ALTERADA PELA RESOLUÇÃO 4.695/2018 E À POLÍTICA DE INVESTIMENTOS/2020.

SEGMENTOS DA RESOLUÇÃO CMN 4.695/2018	DISPOSITIVO LEGAL RESOLUÇÃO 4.695/2018	LÍMITES DA POLÍTICA ANUAL DE INVESTIMENTOS			VALOR (R\$)	% CARTEIRA DO IPISM	ENQUADRADO?
		MÍNIMO	ESTRATÉGIA ALVO	MÁXIMO			
F.I. REFERENCIADO 100% EM TÍTULOS PÚBLICOS	ART. 7º, I, B (100%)	50%	85%	100%	25.535.556,42	85,28%	✓
F.I. REFERENCIADO EM INDICADORES RF	Art. 7º, IV, a (40%)	5%	15%	40%	3.634.095,64	14,72%	✓
TOTAL RENDA FIXA					25.535.556,42	100%	✓
DISPONIBILIDADE FINANCEIRA (CONTA CORRENTE)					204.345,50		
TOTAL DO PATRIMÔNIO LÍQUIDO DO IPISM					25.739.901,92		

EVOLUÇÃO PATRIMONIAL DO IPISM

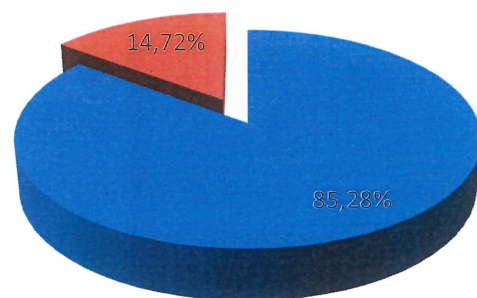


INSTITUTO DE PREVIDÊNCIA DOS  
SERVIDORES PÚBLICOS  
MUNICIPAIS DE CANTAGALO - PR

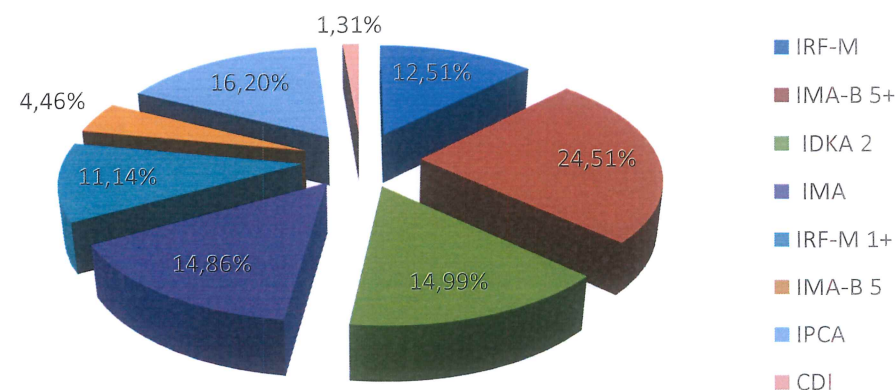
## DISTRIBUIÇÃO DA CARTEIRA DE INVESTIMENTOS

RENDA FIXA (DISPOSITIVO LEGAL DA RESOLUÇÃO 4.695/2018).

ÍNDICE (Benchmark)




■ ART. 7º, I, B (100%)  
■ Art. 7º, IV, a (40%)



■ IRF-M  
■ IMA-B 5+  
■ IDKA 2  
■ IMA  
■ IRF-M 1+  
■ IMA-B 5  
■ IPCA  
■ CDI

INSTITUIÇÃO FINANCEIRA





INSTITUTO DE PREVIDÊNCIA DOS  
SERVIDORES PÚBLICOS  
MUNICIPAIS DE CANTAGALO - PR

### RENTABILIDADE DA CARTEIRA X META ATUARIAL

META ATUARIAL PARA O EXERCÍCIO DE 2021: **(ANUAL: IPCA + 5,38%)** E **(MENSAL: IPCA + 0,4483%)**.

ANO 2020	JAN	FEV	MAR	ABR	MAI	JUN	JUL	AGO	SET	OUT	NOV	DEZ
RENTABILIDADE	-0,7947	-1,3428	-0,4777									
META ATUARIAL	-0,6983	1,3083	1,3783									
P.P. INDEXADOR	-1,493	-2,6511	-1,8560									

EVOLUÇÃO MENSAL



EVOLUÇÃO TRIMESTRAL

ANO 2020	1º TRI	2º TRI	3º TRI	4º TRI	NO ANO
RENTABILIDADE	-2,62%				-2,62%
META ATUARIAL	3,38%				3,38%
P.P. INDEXADOR	-6,00%				-6,00%



INSTITUTO DE PREVIDÊNCIA DOS  
SERVIDORES PÚBLICOS  
MUNICIPAIS DE CANTAGALO - PR

ENQUADRAMENTO DA CARTEIRA DE INVESTIMENTOS





O IPSM cumpre a Lei de acesso à informação, **Lei Federal nº 12.527/2011 de 18/11/2011**, que entrou em vigor em 16 de maio de 2012, e regulamenta o direito constitucional de acesso dos cidadãos às informações públicas, possibilitando a qualquer pessoa física ou jurídica, sem a necessidade de apresentar motivo, o recebimento de informações públicas dos órgãos e entidades.

No portal da transparência, o Instituto de Previdência do Município de Cantagalo/PR, divulga todos os números de suas receitas e despesas em cumprimento às disposições da Lei de Responsabilidade Fiscal **Lei Complementar nº 101, de 4 de maio de 2000**.

<a href="http://www.cantagalo.pr.gov.br">www.cantagalo.pr.gov.br</a>	<a href="mailto:ipsm@cantagalo.pr.gov.br">ipsm@cantagalo.pr.gov.br</a>	(42) 3636-1185	Rua Cinderela, nº379 – Sala 01 CEP 85160-000 – Cantagalo/PR.



INSTITUTO DE PREVIDÊNCIA DOS  
SERVIDORES PÚBLICOS  
MUNICIPAIS DE CANTAGALO - PR

INFORMAÇÃO É UM DIREITO SEU!

As recomendações e as análises efetuadas pelo **Comitê de Investimentos** do Instituto Previdenciário seguem as disposições estabelecidas na **Resolução CMN nº 3.922/2010**, alterada pela **Resolução CMN nº 4.695/2018**, tendo presente as condições de segurança, rentabilidade, solvência, liquidez, motivação, adequação as obrigações previdenciárias e transparência.

Cantagalo, 20 de abril de 2021.



**SILVESTRE KELNIAR**

Presidente do Comitê de Investimentos  
Certificação ANBIMA/CPA-10



**ELIANA REOLON BRANDELERO**

Gestora de Investimentos  
Certificação ANBIMA/CPA-10



**SUSANA APARECIDA BORELLI**

Membro do Comitê de Investimentos  
Certificação ANBIMA/CPA-10