



DIÁRIO OFICIAL ELETRÔNICO - MUNICÍPIO DE CANTAGALO/PR.
PODERES EXECUTIVO E LEGISLATIVO
ANO VI - EDIÇÃO Nº 010/2026 – QUINTA-FEIRA, 29 DE JANEIRO DE 2026.

CAPA

Diário Oficial



Município de Cantagalo/Pr

Poderes Executivo e Legislativo

Ano VI - Edição Nº 010/2026
Publicado em 29/01/2026

LEI 1138/2021 - Institui o Diário Oficial Eletrônico do Município de Cantagalo e dá outras providências.



DIÁRIO OFICIAL ELETRÔNICO - MUNICIPIO DE CANTAGALO/PR.

PODERES EXECUTIVO E LEGISLATIVO

ANO VI - EDIÇÃO Nº 010/2026 – QUINTA-FEIRA, 29 DE JANEIRO DE 2026.

PAGINA 01



PREFEITURA MUNICIPAL DE CANTAGALO

ESTADO DO PARANÁ
CNPJ: 78.279.981/0001-45

Rua Cinderela, 379 – Fone: (42) 3636-1185 – Fax: (42) 3636-1478 – CEP: 85.160-000
www.cantagalo.pr.gov.br

PORTARIA Nº:06/2026

SÚMULA: Designa servidores como Gestor e Fiscal para futuro Convênio com a SEAB.

O Prefeito do Município de Cantagalo, Estado do Paraná, no uso de suas atribuições legais conferidas pela Lei Orgânica do Município:

RESOLVE:

Art. 1º. Designar pela presente Portaria os servidores abaixo relacionados para atuarem como GESTOR E FISCAL para Futuro Convênio com a SEAB para compra de equipamentos agrícolas para Secretaria de Agricultura e Abastecimento de Cantagalo.

Gestor: Claudio Frighetto, Secretário Municipal de Agricultura, Pecuária e Abastecimento, CPF: 557.039.419-20e Matrícula: 3907-1.
Fiscal: Paulo Fernando de Abreu, técnico agrícola, CPF: 061.887.699-57 e Matrícula: 2778-1

Art. 2º. Esta Portaria entra em vigor na data de sua publicação.

Gabinete do Prefeito Municipal de Cantagalo-PR, 29 de janeiro de 2026.

João Konjinski
Prefeito Municipal



Câmara Municipal de Cantagalo

Estado do Paraná



DECRETO LEGISLATIVO Nº 01/2026-CMC

SÚMULA: Dispõe sobre a Programação Financeira do Poder Legislativo, com vistas à compatibilização entre o recebimento das transferências financeiras do Poder Executivo e o Cronograma de Execução Mensal de Desembolso para o Exercício Financeiro de 2026.

O Presidente do Legislativo de Cantagalo, Estado do Paraná, no uso de suas atribuições legais:

RESOLVE

Art. 1º - Em cumprimento as determinações emanadas no artigo 8º da Lei Complementar nº. 101 de 04/05/2000, fica estabelecida a Programação Financeira entre o recebimento das transferências financeiras do Poder Executivo e o Cronograma de Execução Mensal de Desembolso para o exercício financeiro de 2026 na forma do Anexo I do presente Decreto Legislativo.

Art. 2º - Para fins de cumprimento desta Resolução, para o exercício de 2026 será considerada a despesa efetivamente realizada, assim entendida a despesa liquidada na forma estabelecida no artigo 63 da Lei Federal 4.320 de 17/03/1964.

Art. 3º - Será admitida a eventual extrapolação dos limites definidos mensalmente, desde que não supere a 25% (vinte e cinco por cento) do limite previsto até o mês e seja compensado até o final do exercício.

Art. 4º - O Cronograma anual de desembolso do Poder Legislativo e a programação financeira do recebimento das transferências do Poder Executivo, poderão ser refeitos visando a sua adequação ao comportamento efetivo da despesa e às alterações oriundas da abertura de créditos adicionais suplementares.

Art. 5º - Esta Resolução entra em vigor na data de sua publicação, produzindo seus efeitos a partir de 01 de janeiro de 2026, revogadas as disposições em contrário.

Cantagalo-PR, 28 de janeiro de 2026.

ELIEL
ZIMERMANN
84.391.960/915
ELIEL ZIMERMANN

PRESIDENTE DO LEGISLATIVO MUNICIPAL



Fone/Fax: (42) 3636-1228
Rua Santo Antonio, 225 - CEP 85160-000 - Cantagalo - Paraná
CNPJ 95.684.619/0001-79



Câmara Municipal de Cantagalo

Estado do Paraná



Câmara Municipal de Cantagalo - 2026
Cronograma de desembolso por cotas de despesa

Previdão														
Projeto	Atividade	Jan	Fev	Mar	Abr	Mai	Jun	Jul	Ago	Sep	Out	Nov	Dez	Total
0000 - INICIATIVA DO PODER LEGISLATIVO	0000 - INICIATIVA DO PODER LEGISLATIVO	25.000,00	25.000,00	25.000,00	25.000,00	25.000,00	25.000,00	25.000,00	25.000,00	25.000,00	25.000,00	25.000,00	25.000,00	300.000,00
	0000 - INICIATIVA DO PODER LEGISLATIVO	25.000,00	25.000,00	25.000,00	25.000,00	25.000,00	25.000,00	25.000,00	25.000,00	25.000,00	25.000,00	25.000,00	25.000,00	300.000,00
	0000 - INICIATIVA DO PODER LEGISLATIVO	25.000,00	25.000,00	25.000,00	25.000,00	25.000,00	25.000,00	25.000,00	25.000,00	25.000,00	25.000,00	25.000,00	25.000,00	300.000,00
	0000 - INICIATIVA DO PODER LEGISLATIVO	25.000,00	25.000,00	25.000,00	25.000,00	25.000,00	25.000,00	25.000,00	25.000,00	25.000,00	25.000,00	25.000,00	25.000,00	300.000,00
	0000 - INICIATIVA DO PODER LEGISLATIVO	25.000,00	25.000,00	25.000,00	25.000,00	25.000,00	25.000,00	25.000,00	25.000,00	25.000,00	25.000,00	25.000,00	25.000,00	300.000,00
	0000 - INICIATIVA DO PODER LEGISLATIVO	25.000,00	25.000,00	25.000,00	25.000,00	25.000,00	25.000,00	25.000,00	25.000,00	25.000,00	25.000,00	25.000,00	25.000,00	300.000,00
	0000 - INICIATIVA DO PODER LEGISLATIVO	25.000,00	25.000,00	25.000,00	25.000,00	25.000,00	25.000,00	25.000,00	25.000,00	25.000,00	25.000,00	25.000,00	25.000,00	300.000,00
	0000 - INICIATIVA DO PODER LEGISLATIVO	25.000,00	25.000,00	25.000,00	25.000,00	25.000,00	25.000,00	25.000,00	25.000,00	25.000,00	25.000,00	25.000,00	25.000,00	300.000,00
	0000 - INICIATIVA DO PODER LEGISLATIVO	25.000,00	25.000,00	25.000,00	25.000,00	25.000,00	25.000,00	25.000,00	25.000,00	25.000,00	25.000,00	25.000,00	25.000,00	300.000,00
	0000 - INICIATIVA DO PODER LEGISLATIVO	25.000,00	25.000,00	25.000,00	25.000,00	25.000,00	25.000,00	25.000,00	25.000,00	25.000,00	25.000,00	25.000,00	25.000,00	300.000,00
0000 - INICIATIVA DO PODER EXECUTIVO	0000 - INICIATIVA DO PODER EXECUTIVO	25.000,00	25.000,00	25.000,00	25.000,00	25.000,00	25.000,00	25.000,00	25.000,00	25.000,00	25.000,00	25.000,00	25.000,00	300.000,00
	0000 - INICIATIVA DO PODER EXECUTIVO	25.000,00	25.000,00	25.000,00	25.000,00	25.000,00	25.000,00	25.000,00	25.000,00	25.000,00	25.000,00	25.000,00	25.000,00	300.000,00
	0000 - INICIATIVA DO PODER EXECUTIVO	25.000,00	25.000,00	25.000,00	25.000,00	25.000,00	25.000,00	25.000,00	25.000,00	25.000,00	25.000,00	25.000,00	25.000,00	300.000,00
	0000 - INICIATIVA DO PODER EXECUTIVO	25.000,00	25.000,00	25.000,00	25.000,00	25.000,00	25.000,00	25.000,00	25.000,00	25.000,00	25.000,00	25.000,00	25.000,00	300.000,00
	0000 - INICIATIVA DO PODER EXECUTIVO	25.000,00	25.000,00	25.000,00	25.000,00	25.000,00	25.000,00	25.000,00	25.000,00	25.000,00	25.000,00	25.000,00	25.000,00	300.000,00
	0000 - INICIATIVA DO PODER EXECUTIVO	25.000,00	25.000,00	25.000,00	25.000,00	25.000,00	25.000,00	25.000,00	25.000,00	25.000,00	25.000,00	25.000,00	25.000,00	300.000,00
	0000 - INICIATIVA DO PODER EXECUTIVO	25.000,00	25.000,00	25.000,00	25.000,00	25.000,00	25.000,00	25.000,00	25.000,00	25.000,00	25.000,00	25.000,00	25.000,00	300.000,00
	0000 - INICIATIVA DO PODER EXECUTIVO	25.000,00	25.000,00	25.000,00	25.000,00	25.000,00	25.000,00	25.000,00	25.000,00	25.000,00	25.000,00	25.000,00	25.000,00	300.000,00
	0000 - INICIATIVA DO PODER EXECUTIVO	25.000,00	25.000,00	25.000,00	25.000,00	25.000,00	25.000,00	25.000,00	25.000,00	25.000,00	25.000,00	25.000,00	25.000,00	300.000,00
	0000 - INICIATIVA DO PODER EXECUTIVO	25.000,00	25.000,00	25.000,00	25.000,00	25.000,00	25.000,00	25.000,00	25.000,00	25.000,00	25.000,00	25.000,00	25.000,00	300.000,00
0000 - INICIATIVA DO PODER JUDICIÁRIO	0000 - INICIATIVA DO PODER JUDICIÁRIO	25.000,00	25.000,00	25.000,00	25.000,00	25.000,00	25.000,00	25.000,00	25.000,00	25.000,00	25.000,00	25.000,00	25.000,00	300.000,00
	0000 - INICIATIVA DO PODER JUDICIÁRIO	25.000,00	25.000,00	25.000,00	25.000,00	25.000,00	25.000,00	25.000,00	25.000,00	25.000,00	25.000,00	25.000,00	25.000,00	300.000,00
	0000 - INICIATIVA DO PODER JUDICIÁRIO	25.000,00	25.000,00	25.000,00	25.000,00	25.000,00	25.000,00	25.000,00	25.000,00	25.000,00	25.000,00	25.000,00	25.000,00	300.000,00
	0000 - INICIATIVA DO PODER JUDICIÁRIO	25.000,00	25.000,00	25.000,00	25.000,00	25.000,00	25.000,00	25.000,00	25.000,00	25.000,00	25.000,00	25.000,00	25.000,00	300.000,00
	0000 - INICIATIVA DO PODER JUDICIÁRIO	25.000,00	25.000,00	25.000,00	25.000,00	25.000,00	25.000,00	25.000,00	25.000,00	25.000,00	25.000,00	25.000,00	25.000,00	300.000,00
	0000 - INICIATIVA DO PODER JUDICIÁRIO	25.000,00	25.000,00	25.000,00	25.000,00	25.000,00	25.000,00	25.000,00	25.000,00	25.000,00	25.000,00	25.000,00	25.000,00	300.000,00
	0000 - INICIATIVA DO PODER JUDICIÁRIO	25.000,00	25.000,00	25.000,00	25.000,00	25.000,00	25.000,00	25.000,00	25.000,00	25.000,00	25.000,00	25.000,00	25.000,00	300.000,00
	0000 - INICIATIVA DO PODER JUDICIÁRIO	25.000,00	25.000,00	25.000,00	25.000,00	25.000,00	25.000,00	25.000,00	25.000,00	25.000,00	25.000,00	25.000,00	25.000,00	300.000,00
	0000 - INICIATIVA DO PODER JUDICIÁRIO	25.000,00	25.000,00	25.000,00	25.000,00	25.000,00	25.000,00	25.000,00	25.000,00	25.000,00	25.000,00	25.000,00	25.000,00	300.000,00
	0000 - INICIATIVA DO PODER JUDICIÁRIO	25.000,00	25.000,00	25.000,00	25.000,00	25.000,00	25.000,00	25.000,00	25.000,00	25.000,00	25.000,00	25.000,00	25.000,00	300.000,00
0000 - INICIATIVA DO PODER LEGISLATIVO	0000 - INICIATIVA DO PODER LEGISLATIVO	25.000,00	25.000,00	25.000,00	25.000,00	25.000,00	25.000,00	25.000,00	25.000,00	25.000,00	25.000,00	25.000,00	25.000,00	300.000,00
	0000 - INICIATIVA DO PODER LEGISLATIVO	25.000,00	25.000,00	25.000,00	25.000,00	25.000,00	25.000,00	25.000,00	25.000,00	25.000,00	25.000,00	25.000,00	25.000,00	300.000,00
	0000 - INICIATIVA DO PODER LEGISLATIVO	25.000,00	25.000,00	25.000,00	25.000,00	25.000,00	25.000,00	25.000,00	25.000,00	25.000,00	25.000,00	25.000,00	25.000,00	300.000,00
	0000 - INICIATIVA DO PODER LEGISLATIVO	25.000,00	25.000,00	25.000,00	25.000,00	25.000,00	25.000,00	25.000,00	25.000,00	25.000,00	25.000,00	25.000,00	25.000,00	300.000,00
	0000 - INICIATIVA DO PODER LEGISLATIVO	25.000,00	25.000,00	25.000,00	25.000,00	25.000,00	25.000,00	25.000,00	25.000,00	25.000,00	25.000,00	25.000,00	25.000,00	300.000,00
	0000 - INICIATIVA DO PODER LEGISLATIVO	25.000,00	25.000,00	25.000,00	25.000,00	25.000,00	25.000,00	25.000,00	25.000,00	25.000,00	25.000,00	25.000,00	25.000,00	300.000,00
	0000 - INICIATIVA DO PODER LEGISLATIVO	25.000,00	25.000,00	25.000,00	25.000,00	25.000,00	25.000,00	25.000,00	25.000,00	25.000,00	25.000,00	25.000,00	25.000,00	300.000,00
	0000 - INICIATIVA DO PODER LEGISLATIVO	25.000,00	25.000,00	25.000,00	25.000,00	25.000,00	25.000,00	25.000,00	25.000,00	25.000,00	25.000,00	25.000,00	25.000,00	300.000,00
	0000 - INICIATIVA DO PODER LEGISLATIVO	25.000,00	25.000,00	25.000,00	25.000,00	25.000,00	25.000,00	25.000,00	25.000,00	25.000,00	25.000,00	25.000,00	25.000,00	300.000,00
	0000 - INICIATIVA DO PODER LEGISLATIVO	25.000,00	25.000,00	25.000,00	25.000,00	25.000,00	25.000,00	25.000,00	25.000,00	25.000,00	25.000,00	25.000,00	25.000,00	300.000,00



DIÁRIO OFICIAL ELETRÔNICO - MUNICÍPIO DE CANTAGALO/PR.
PODERES EXECUTIVO E LEGISLATIVO
ANO VI - EDIÇÃO Nº 010/2026 – QUINTA-FEIRA, 29 DE JANEIRO DE 2026.

PAGINA 02



Unidade gestora: Instituto de Previdência dos Servidores de Cantagalo

BALANÇO ORÇAMENTÁRIO - ANEXO 12

Exercício 2025

Balanco Anual

Data de Emissão: 29/01/2026

Página: 1

RECEITAS ORÇAMENTÁRIAS	NOTA	PREVISÃO INICIAL	PREVISÃO ATUALIZADA (a)	RECEITAS REALIZADAS (b)	SALDO c=(b-a)
RECEITAS CORRENTES		7.421.384,56	7.421.384,56	10.200.675,19	2.779.290,63
IMPOSTOS, TAXAS E CONTRIBUIÇÕES DE MELHORIA		0,00	0,00	0,00	0,00
IMPOSTOS		0,00	0,00	0,00	0,00
TAXAS		0,00	0,00	0,00	0,00
CONTRIBUIÇÃO DE MELHORIA		0,00	0,00	0,00	0,00
CONTRIBUIÇÕES		3.038.000,00	3.038.000,00	3.140.350,17	102.350,17
CONTRIBUIÇÕES SOCIAIS		3.038.000,00	3.038.000,00	3.140.350,17	102.350,17
CONTRIBUIÇÃO PARA O CUSTEIO DO SERVIÇO DE ILUMINAÇÃO PÚBLICA		0,00	0,00	0,00	0,00
RECEITA PATRIMONIAL		4.036.384,56	4.036.384,56	6.873.140,49	2.836.755,93
EXPLORAÇÃO DO PATRIMÔNIO IMOBILIÁRIO DO ESTADO		0,00	0,00	0,00	0,00
VALORES MOBILIÁRIOS		4.036.384,56	4.036.384,56	6.873.140,49	2.836.755,93
DELEGAÇÃO DE SERVIÇOS PÚBLICOS MEDIANTE CONCESSÃO, PERMISSÃO, AUTORIZAÇÃO OU LICENÇA		0,00	0,00	0,00	0,00
EXPLORAÇÃO DE RECURSOS NATURAIS		0,00	0,00	0,00	0,00
EXPLORAÇÃO DO PATRIMÔNIO INTANGÍVEL		0,00	0,00	0,00	0,00
CESSÃO DE DIREITOS		0,00	0,00	0,00	0,00
DEMAIS RECEITAS PATRIMONIAIS		0,00	0,00	0,00	0,00
RECEITA AGROPECUÁRIA		0,00	0,00	0,00	0,00
RECEITA AGROPECUÁRIA		0,00	0,00	0,00	0,00
RECEITA INDUSTRIAL		0,00	0,00	0,00	0,00
RECEITA INDUSTRIAL		0,00	0,00	0,00	0,00
RECEITA DE SERVIÇOS		0,00	0,00	0,00	0,00
SERVIÇOS ADMINISTRATIVOS E COMERCIAIS GERAIS		0,00	0,00	0,00	0,00
SERVIÇOS E ATIVIDADES REFERENTES À NAVEGAÇÃO E AO TRANSPORTE		0,00	0,00	0,00	0,00
SERVIÇOS E ATIVIDADES REFERENTES À SAÚDE		0,00	0,00	0,00	0,00
SERVIÇOS E ATIVIDADES FINANCEIRAS		0,00	0,00	0,00	0,00
OUTROS SERVIÇOS		0,00	0,00	0,00	0,00
TRANSFERÊNCIAS CORRENTES		0,00	0,00	0,00	0,00
TRANSFERÊNCIAS DA UNIÃO E DE SUAS ENTIDADES		0,00	0,00	0,00	0,00
TRANSFERÊNCIAS DOS ESTADOS E DO DISTRITO FEDERAL E DE SUAS ENTIDADES		0,00	0,00	0,00	0,00
TRANSFERÊNCIAS DOS MUNICÍPIOS E DE SUAS ENTIDADES		0,00	0,00	0,00	0,00
TRANSFERÊNCIAS DE INSTITUIÇÕES PRIVADAS		0,00	0,00	0,00	0,00
TRANSFERÊNCIAS DE OUTRAS INSTITUIÇÕES PÚBLICAS		0,00	0,00	0,00	0,00
TRANSFERÊNCIAS DO EXTERIOR		0,00	0,00	0,00	0,00
DEMAIS TRANSFERÊNCIAS CORRENTES		0,00	0,00	0,00	0,00
OUTRAS RECEITAS CORRENTES		347.000,00	347.000,00	187.184,53	(159.815,47)
MULTAS ADMINISTRATIVAS, CONTRATUAIS E JUDICIAIS		0,00	0,00	0,00	0,00
INDENIZAÇÕES, RESTITUIÇÕES E RESSARCIMENTOS		0,00	0,00	0,00	0,00
BENS, DIREITOS E VALORES INCORPORADOS AO PATRIMÔNIO PÚBLICO		0,00	0,00	0,00	0,00

LEI 1138/2021 – Institui o Diário Oficial Eletrônico do Município de Cantagalo e dá outras providências.

Rua Cinderela, 379 – Fone e Watts: (42) 3636-1185 – CNPJ 78.279.981/0001-45 – CEP: 85.160-000- www.cantagalo.pr.gov.br



DIÁRIO OFICIAL ELETRÔNICO - MUNICÍPIO DE CANTAGALO/PR.
PODERES EXECUTIVO E LEGISLATIVO
ANO VI - EDIÇÃO Nº 010/2026 – QUINTA-FEIRA, 29 DE JANEIRO DE 2026.

PAGINA 03



Unidade gestora: Instituto de Previdência dos Servidores de Cantagalo

BALANÇO ORÇAMENTÁRIO - ANEXO 12

Exercício 2025		Balanco Anual		Data de Emissão: 29/01/2026		Página: 2	
RECEITAS ORÇAMENTÁRIAS	NOTA	PREVISÃO INICIAL	PREVISÃO ATUALIZADA (a)	RECEITAS REALIZADAS (b)	SALDO c=(b-a)		
MULTAS E JUROS DE MORA DAS RECEITAS DE CAPITAL		0,00	0,00	0,00	0,00		
DEMAIS RECEITAS CORRENTES		347.000,00	347.000,00	187.184,53	(159.815,47)		
RECEITAS DE CAPITAL		0,00	0,00	0,00	0,00		
OPERAÇÕES DE CRÉDITO		0,00	0,00	0,00	0,00		
OPERAÇÕES DE CRÉDITO - MERCADO INTERNO		0,00	0,00	0,00	0,00		
OPERAÇÕES DE CRÉDITO - MERCADO EXTERNO		0,00	0,00	0,00	0,00		
ALIENAÇÃO DE BENS		0,00	0,00	0,00	0,00		
ALIENAÇÃO DE BENS MÓVEIS		0,00	0,00	0,00	0,00		
ALIENAÇÃO DE BENS IMÓVEIS		0,00	0,00	0,00	0,00		
ALIENAÇÃO DE BENS INTANGÍVEIS		0,00	0,00	0,00	0,00		
AMORTIZAÇÃO DE EMPRÉSTIMOS		0,00	0,00	0,00	0,00		
AMORTIZAÇÃO DE EMPRÉSTIMOS		0,00	0,00	0,00	0,00		
TRANSFERÊNCIAS DE CAPITAL		0,00	0,00	0,00	0,00		
TRANSFERÊNCIAS DA UNIÃO E DE SUAS ENTIDADES		0,00	0,00	0,00	0,00		
TRANSFERÊNCIAS DOS ESTADOS E DO DISTRITO FEDERAL E DE SUAS ENTIDADES		0,00	0,00	0,00	0,00		
TRANSFERÊNCIAS DOS MUNICÍPIOS E DE SUAS ENTIDADES		0,00	0,00	0,00	0,00		
TRANSFERÊNCIAS DE INSTITUIÇÕES PRIVADAS		0,00	0,00	0,00	0,00		
TRANSFERÊNCIAS DE OUTRAS INSTITUIÇÕES PÚBLICAS		0,00	0,00	0,00	0,00		
TRANSFERÊNCIAS DO EXTERIOR		0,00	0,00	0,00	0,00		
DEMAIS TRANSFERÊNCIAS DE CAPITAL		0,00	0,00	0,00	0,00		
OUTRAS RECEITAS DE CAPITAL		0,00	0,00	0,00	0,00		
INTEGRALIZAÇÃO DE CAPITAL SOCIAL		0,00	0,00	0,00	0,00		
RESGATE DE TÍTULOS DO TESOURO		0,00	0,00	0,00	0,00		
DEMAIS RECEITAS DE CAPITAL		0,00	0,00	0,00	0,00		
CONTRIBUIÇÕES		7.978.615,44	7.978.615,44	7.983.515,84	4.900,40		
CPSSS PATRONAL - SERVIDOR CIVIL ATIVO		5.140.000,00	5.140.000,00	5.144.900,45	4.900,45		
CPSSS PATRONAL - SERVIDOR CIVIL ATIVO		5.140.000,00	5.140.000,00	5.144.900,45	4.900,45		
APORTES PERIÓDICOS PARA AMORTIZAÇÃO DO DÉFICIT ATUARIAL DO RPPS		2.838.615,44	2.838.615,44	2.838.615,39	(0,05)		
APORTES PERIÓDICOS PARA AMORTIZAÇÃO DO DÉFICIT ATUARIAL DO RPPS		2.838.615,44	2.838.615,44	2.838.615,39	(0,05)		
A CLASSIFICAR		0,00	0,00	0,00	0,00		
A CLASSIFICAR		0,00	0,00	0,00	0,00		
RECURSOS ARRECADADOS EM EXERCÍCIOS ANTERIORES		0,00	0,00	0,00	0,00		
SUBTOTAL DAS RECEITAS (I)		15.400.000,00	15.400.000,00	18.184.191,03	2.784.191,03		
REFINANCIAMENTO (II)		0,00	0,00	0,00	0,00		
OPERAÇÕES DE CRÉDITO INTERNAS		0,00	0,00	0,00	0,00		
MOBILIÁRIA		0,00	0,00	0,00	0,00		
CONTRATUAL		0,00	0,00	0,00	0,00		
OPERAÇÕES DE CRÉDITO EXTERNAS		0,00	0,00	0,00	0,00		
MOBILIÁRIA		0,00	0,00	0,00	0,00		



DIÁRIO OFICIAL ELETRÔNICO - MUNICÍPIO DE CANTAGALO/PR.
PODERES EXECUTIVO E LEGISLATIVO
ANO VI - EDIÇÃO Nº 010/2026 – QUINTA-FEIRA, 29 DE JANEIRO DE 2026.

PAGINA 04



Unidade gestora: Instituto de Previdência dos Servidores de Cantagalo

BALANÇO ORÇAMENTÁRIO - ANEXO 12

Exercício 2025 Balanço Anual

Data de Emissão: 29/01/2026

Página: 3

RECEITAS ORÇAMENTÁRIAS	NOTA	PREVISÃO INICIAL	PREVISÃO ATUALIZADA (a)	RECEITAS REALIZADAS (b)	SALDO c=(b-a)
CONTRATUAL		0,00	0,00	0,00	0,00
SUBTOTAL COM REFINANCIAMENTO (III) = (II+I)		15.400.000,00	15.400.000,00	18.184.191,03	2.784.191,03
DÉFICIT (IV)		0,00	0,00	0,00	0,00
TOTAL (V) = (III+IV)		15.400.000,00	15.400.000,00	18.184.191,03	2.784.191,03
SALDO DE EXERCÍCIOS ANTERIORES		0,00	35.000,00	35.000,00	0,00
RECURSOS ARRECADADOS EM EXERCÍCIOS		0,00	0,00	0,00	0,00
SUPERÁVIT FINANCEIRO		0,00	35.000,00	35.000,00	0,00
REABERTURA DE CRÉDITOS ADICIONAIS		0,00	0,00	0,00	0,00

DESPESAS ORÇAMENTÁRIAS	NOTA	DOTAÇÃO INICIAL (d)	DOTAÇÃO ATUALIZADA (e)	DESPESAS EMPENHADAS (f)	DESPESAS LIQUIDADAS (g)	DESPESAS PAGAS (h)	SALDO DA DOTAÇÃO c=(e-f)
DESPESAS CORRENTES		9.313.000,00	9.348.000,00	8.859.610,17	8.307.215,95	8.307.065,95	488.389,83
PESSOAL E ENCARGOS SOCIAIS		8.210.000,00	8.250.200,00	8.072.902,31	8.072.902,31	8.072.902,31	177.297,69
JUROS E ENCARGOS DA DÍVIDA		0,00	0,00	0,00	0,00	0,00	0,00
OUTRAS DESPESAS CORRENTES		1.103.000,00	1.097.800,00	786.707,86	234.313,64	234.163,64	311.092,14
DESPESAS DE CAPITAL		5.000,00	5.000,00	0,00	0,00	0,00	5.000,00
INVESTIMENTOS		5.000,00	5.000,00	0,00	0,00	0,00	5.000,00
INVERSÕES FINANCEIRAS		0,00	0,00	0,00	0,00	0,00	0,00
AMORTIZAÇÃO DA DÍVIDA		0,00	0,00	0,00	0,00	0,00	0,00
RESERVA DE CONTINGÊNCIA		0,00	0,00	0,00	0,00	0,00	0,00
SUBTOTAL DAS DESPESAS (VI)		9.318.000,00	9.353.000,00	8.859.610,17	8.307.215,95	8.307.065,95	493.389,83
AMORTIZAÇÃO DA DÍVIDA/REFINANCIAMENTO (VII)		0,00	0,00	0,00	0,00	0,00	0,00
Amortização da Dívida Interna		0,00	0,00	0,00	0,00	0,00	0,00
Dívida Mobiliária		0,00	0,00	0,00	0,00	0,00	0,00
Outras Dívidas		0,00	0,00	0,00	0,00	0,00	0,00
Amortização da Dívida Externa		0,00	0,00	0,00	0,00	0,00	0,00
Dívida Mobiliária		0,00	0,00	0,00	0,00	0,00	0,00
Outras Dívidas		0,00	0,00	0,00	0,00	0,00	0,00
SUBTOTAL COM REFINANCIAMENTO (VIII) = (VI + VII)		9.318.000,00	9.353.000,00	8.859.610,17	8.307.215,95	8.307.065,95	493.389,83
RESERVA DO RPPS		6.082.000,00	6.082.000,00	0,00	0,00	0,00	6.082.000,00
SUPERÁVIT (IX)		6.082.000,00	6.047.000,00	9.324.580,86	9.876.975,08	9.877.125,08	(3.277.580,86)
TOTAL COM SUPERÁVIT (X) = (VIII + IX)		15.400.000,00	15.400.000,00	18.184.191,03	18.184.191,03	18.184.191,03	(2.784.191,03)

ANEXO I - DEMONSTRATIVO DE EXECUÇÃO DOS RESTOS A PAGAR NÃO PROCESSADOS:

RESTOS A PAGAR NÃO PROCESSADOS	NOTA	INSCRITOS		LIQUIDADOS (c)	PAGOS (d)	CANCELADOS (e)	SALDO (f)=(a+b-c-e)
		EM EXERCÍCIOS ANTERIORES (a)	EM 31 DE DEZEMBRO DO EXERCÍCIO ANTERIOR (b)				
DESPESAS CORRENTES		526.780,29	303,38	303,38	303,38	0,00	526.780,29
PESSOAL E ENCARGOS SOCIAIS		0,00	0,00	0,00	0,00	0,00	0,00
JUROS E ENCARGOS DA DÍVIDA		0,00	0,00	0,00	0,00	0,00	0,00
OUTRAS DESPESAS CORRENTES		526.780,29	303,38	303,38	303,38	0,00	526.780,29
DESPESAS DE CAPITAL		0,00	0,00	0,00	0,00	0,00	0,00
INVESTIMENTOS		0,00	0,00	0,00	0,00	0,00	0,00
INVERSÕES FINANCEIRAS		0,00	0,00	0,00	0,00	0,00	0,00
AMORTIZAÇÃO DA DÍVIDA		0,00	0,00	0,00	0,00	0,00	0,00
TOTAL		526.780,29	303,38	303,38	303,38	0,00	526.780,29

ANEXO II - DEMONSTRATIVO DE EXECUÇÃO DOS RESTOS A PAGAR PROCESSADOS E NÃO PROCESSADOS LIQUIDADOS:



DIÁRIO OFICIAL ELETRÔNICO - MUNICÍPIO DE CANTAGALO/PR.
PODERES EXECUTIVO E LEGISLATIVO
ANO VI - EDIÇÃO Nº 010/2026 – QUINTA-FEIRA, 29 DE JANEIRO DE 2026.

PAGINA 05



Unidade gestora: Instituto de Previdência dos Servidores de Cantagalo

BALANÇO ORÇAMENTÁRIO - ANEXO 12


Exercício 2025 Balanço Anual

Data de Emissão: 29/01/2026

Página: 4

RESTOS A PAGAR PROCESSADOS E NÃO PROCESSADOS LIQUIDADOS	NOTA	INSCRITOS		PAGOS (c)	CANCELADOS (d)	SALDO (f)=(a+b-c-d)
		EM EXERCÍCIOS ANTERIORES (a)	EM 31 DE DEZEMBRO DO EXERCÍCIO ANTERIOR (b)			
DESPESAS CORRENTES		974,92	19.159,23	19.159,23	0,00	974,92
PESSOAL E ENCARGOS SOCIAIS		974,92	0,00	0,00	0,00	974,92
JUROS E ENCARGOS DA DÍVIDA		0,00	0,00	0,00	0,00	0,00
OUTRAS DESPESAS CORRENTES		0,00	19.159,23	19.159,23	0,00	0,00
DESPESAS DE CAPITAL		0,00	0,00	0,00	0,00	0,00
INVESTIMENTOS		0,00	0,00	0,00	0,00	0,00
INVERSÕES FINANCEIRAS		0,00	0,00	0,00	0,00	0,00
AMORTIZAÇÃO DA DÍVIDA		0,00	0,00	0,00	0,00	0,00
TOTAL		974,92	19.159,23	19.159,23	0,00	974,92

Notas Explicativas


SUSANA APARECIDA BORELLI
PRESIDENTE DO IPSM


MATHEUS HENRICK DE OLIVEIRA
CONTROLE INTERNO


DEBORA ALINE DALLASTRA
CONTADORA CRC/PR 055889/O-7
Debora Aline Dallastra
Contadora
CRC PR 055889/O-7

Entidades Consolidadas:

Instituto de Previdência dos Servidores de Cantagalo



DIÁRIO OFICIAL ELETRÔNICO - MUNICÍPIO DE CANTAGALO/PR.

PODERES EXECUTIVO E LEGISLATIVO

ANO VI - EDIÇÃO Nº 010/2026 – QUINTA-FEIRA, 29 DE JANEIRO DE 2026.

PAGINA 06



Unidade gestora: Instituto de Previdência dos Servidores de Cantagalo

BALANÇO FINANCEIRO - ANEXO 13

Exercício 2025

Balanco Anual

Data de Emissão: 29/01/2026

Página: 1

INGRESSOS			DISPÊNDIOS		
ESPECIFICAÇÃO	Exercício Atual	Exercício Anterior	ESPECIFICAÇÃO	Exercício Atual	Exercício Anterior
Receita Orçamentária (I)	18.184.191,03	13.864.163,30	Despesa Orçamentária (VI)	8.859.610,17	7.829.938,37
Ordinária	0,00	0,00	Ordinária	0,00	0,00
Vinculada	18.184.191,03	13.864.163,30	Vinculada	8.859.610,17	7.829.938,37
Transferências Financeiras Recebidas (II)	0,00	0,00	Transferências Financeiras Concedidas (VII)	0,00	0,00
Recebimentos Extraorçamentários (III)	1.898.652,46	1.221.887,98	Pagamentos Extraorçamentários (VIII)	1.743.516,21	2.403.914,96
Saldo em Espécie do Exercício Anterior (IV)	41.774.195,93	36.921.997,98	Saldo em Espécie para o Exercício Seguinte (IX)	51.253.913,04	41.774.195,93
Caixa e Equivalentes de Caixa	41.774.195,93	36.921.997,98	Caixa e Equivalentes de Caixa	51.253.913,04	41.774.195,93
Realizável	0,00	0,00	Realizável	0,00	0,00
TOTAL (V) = (I+II+III+IV)	61.857.039,42	52.008.049,26	TOTAL (X) = (VI+VII+VIII+IX)	61.857.039,42	52.008.049,26

Notas Explicativas

SUSANA APARECIDA BORELLI

PRESIDENTE DO IPSM

MATHEUS HENRICK DE OLIVEIRA

CONTROLE INTERNO

DEBORA ALINE DALLASTRA

CONTADORA CRC/PR 055889/O-7

Debora Aline Dallastra

Contadora

CRC PR 055889/O-7

Entidades Consolidadas:

Instituto de Previdência dos Servidores de Cantagalo



DIÁRIO OFICIAL ELETRÔNICO - MUNICÍPIO DE CANTAGALO/PR.
PODERES EXECUTIVO E LEGISLATIVO
ANO VI - EDIÇÃO Nº 010/2026 – QUINTA-FEIRA, 29 DE JANEIRO DE 2026.

PAGINA 07



BALANÇO PATRIMONIAL
Balanco Anual
Instituto de Previdência dos Servidores de Cantagalo

Exercício 2025

Página: 1

ATIVO			
ESPECIFICAÇÃO	Nota	Exercicio Atual	Exercicio Anterior
ATIVO CIRCULANTE		51.866.157,42	42.418.195,93
CAIXA E EQUIVALENTES DE CAIXA		55.952,98	0,00
CAIXA E EQUIVALENTES DE CAIXA EM MOEDA NACIONAL		55.952,98	0,00
DEMAIS CRÉDITOS E VALORES A CURTO PRAZO		612.244,38	644.000,00
CRÉDITOS PREVIDENCIÁRIOS A RECEBER A CURTO PRAZO		612.244,38	644.000,00
INVESTIMENTOS E APLICAÇÕES TEMPORÁRIAS A CURTO PRAZO		51.197.960,06	41.774.195,93
TÍTULOS E VALORES MOBILIÁRIOS		51.103.354,57	41.718.300,59
INVESTIMENTOS E APLICAÇÕES TEMPORÁRIAS DE CURTO PRAZO - RPPS		94.605,49	55.895,34
(-) AJUSTE DE PERDAS DE INVESTIMENTOS E APLICAÇÕES TEMPORÁRIAS		0,00	0,00
ATIVO NÃO CIRCULANTE		59.967.671,04	60.237.252,69
ATIVO REALIZÁVEL A LONGO PRAZO		59.963.761,84	60.233.343,49
CRÉDITOS A LONGO PRAZO		59.963.761,84	60.233.343,49
IMOBILIZADO		3.909,20	3.909,20
BENS MOVEIS		27.158,97	27.158,97
(-) DEPRECIAÇÃO, EXAUSTÃO E AMORTIZAÇÃO ACUMULADAS		(23.249,77)	(23.249,77)
TOTAL		111.833.828,46	102.655.448,62

PASSIVO			
ESPECIFICAÇÃO	Nota	Exercicio Atual	Exercicio Anterior
PASSIVO CIRCULANTE		300.957,15	319.966,38
OBRIGAÇÕES TRABALHISTAS, PREVIDENCIÁRIAS E ASSISTENCIAIS A PAGAR A CURTO PRAZO		300.807,15	300.807,15
PESSOAL A PAGAR		0,00	0,00
BENEFÍCIOS PREVIDENCIÁRIOS A PAGAR		300.807,15	300.807,15
FORNECEDORES E CONTAS A PAGAR A CURTO PRAZO		150,00	0,00
FORNECEDORES E CONTAS A PAGAR NACIONAIS A CURTO PRAZO		150,00	0,00
OBRIGAÇÕES FISCAIS A CURTO PRAZO		0,00	19.159,14
OBRIGAÇÕES FISCAIS A CURTO PRAZO COM A UNIÃO		0,00	19.159,14
ADIANTAMENTO DE CLIENTES E DEMAIS OBRIGAÇÕES A CURTO PRAZO		0,00	0,09
VALORES RESTITUIVEIS		0,00	0,00
OUTRAS OBRIGAÇÕES A CURTO PRAZO		0,00	0,09
PASSIVO NAO-CIRCULANTE		99.775.324,58	71.250.640,96
OBRIGAÇÕES TRABALHISTAS, PREVIDENCIÁRIAS E ASSISTENCIAIS A PAGAR A LONGO PRAZO		226.948,06	226.948,06
BENEFÍCIOS PREVIDENCIÁRIOS A PAGAR		226.948,06	226.948,06
PROVISÕES A LONGO PRAZO		99.548.376,52	71.023.692,90
PROVISÕES MATEMÁTICAS PREVIDENCIÁRIAS A LONGO PRAZO		99.548.376,52	71.023.692,90
TOTAL DO PASSIVO		100.076.281,73	71.570.607,34

PATRIMÔNIO LÍQUIDO		
ESPECIFICAÇÃO	Exercicio Atual	Exercicio Anterior
DEMAIS RESERVAS	3.280.512,92	15.206.539,66
RESERVA DE REAVALIAÇÃO	0,00	0,00
RESERVAS ATUARIAIS	3.280.512,92	15.206.539,66
RESULTADOS ACUMULADOS	8.477.033,81	15.878.301,62
RESULTADO DO EXERCÍCIO	(7.963.975,28)	14.271.408,09
RESULTADOS DE EXERCÍCIOS ANTERIORES	16.441.009,09	1.606.893,53
TOTAL DO PATRIMÔNIO LÍQUIDO	11.757.546,73	31.084.841,28
TOTAL	111.833.828,46	102.655.448,62



DIÁRIO OFICIAL ELETRÔNICO - MUNICÍPIO DE CANTAGALO/PR.
PODERES EXECUTIVO E LEGISLATIVO
ANO VI - EDIÇÃO Nº 010/2026 – QUINTA-FEIRA, 29 DE JANEIRO DE 2026.

PAGINA 08



BALANÇO PATRIMONIAL
Balanço Anual
Instituto de Previdência dos Servidores de Cantagalo

Exercício 2025

Página: 2

ATIVO FINANCEIRO	51.253.913,04	41.774.195,93	PASSIVO FINANCEIRO*	1.080.299,43	547.217,82
ATIVO PERMANENTE	60.579.915,42	60.881.252,69	PASSIVO PERMANENTE	100.075.156,81	71.550.473,19
SALDO PATRIMONIAL				10.878.372,22	30.667.767,61

*Passivo Financeiro: Inclui Restos a Pagar Não Processados

Saldo dos Atos Potenciais Ativos			
ESPECIFICAÇÃO	Nota	Exercício Atual	Exercício Anterior
GARANTIAS E CONTRAGARANTIAS RECEBIDAS A EXECUTAR		0,00	0,00
DIREITOS CONVENIADOS E OUTROS INSTRUMENTOS CONGÊNERES A RECEBER		0,00	0,00
DIREITOS CONTRATUAIS A EXECUTAR		0,00	0,00
OUTROS ATOS POTENCIAIS ATIVOS A EXECUTAR		0,00	0,00
TOTAL		0,00	0,00

Saldo dos Atos Potenciais Passivos			
ESPECIFICAÇÃO	Nota	Exercício Atual	Exercício Anterior
GARANTIAS E CONTRAGARANTIAS CONCEDIDAS A EXECUTAR		0,00	0,00
OBRIGAÇÕES CONVENIADOS E OUTROS INSTRUMENTOS CONGÊNERES A LIBERAR		0,00	0,00
OBRIGAÇÕES CONTRATUAIS A EXECUTAR		0,00	0,00
OUTROS ATOS POTENCIAIS PASSIVOS A EXECUTAR		0,00	0,00
TOTAL		0,00	0,00



DIÁRIO OFICIAL ELETRÔNICO - MUNICÍPIO DE CANTAGALO/PR.
PODERES EXECUTIVO E LEGISLATIVO
ANO VI - EDIÇÃO Nº 010/2026 – QUINTA-FEIRA, 29 DE JANEIRO DE 2026.

PAGINA 09



BALANÇO PATRIMONIAL

Exercício 2025

Balanco Anual


Instituto de Previdência dos Servidores de Cantagalo

Página: 3


DEMONSTRATIVO DO SUPERÁVIT/DÉFICIT FINANCEIRO APURADO NO BALANÇO PATRIMONIAL

FONTES DE RECURSOS		Exercicio Atual	Exercicio Anterior
40	Recursos do Tesouro (Descentralizados)	48.582.150,37	40.015.617,01
94	Retenções em Caráter Consignatário	0,00	0,00
100	Taxa de Administração / Reserva de Sobras da Taxa de Administração do RPPS	94.455,49	36.432,82
551	Compensação Financeira entre RG e RPPS	1.497.007,75	1.174.928,28
TOTAL		50.173.613,61	41.226.978,11


Notas Explicativas


SUSANA APARECIDA BORELLI

PRESIDENTE DO IPSM


MATHEUS HENRICK DE OLIVEIRA

CONTROLE INTERNO


DEBORA ALINE DALLASTRA

CONTADORA CRC/PR 055889/O-7

Debora Aline Dallastra
Contadora
CRC PR 055889/O-7


Entidades Consolidadas:

Instituto de Previdência dos Servidores de Cantagalo



DIÁRIO OFICIAL ELETRÔNICO - MUNICÍPIO DE CANTAGALO/PR.
PODERES EXECUTIVO E LEGISLATIVO
ANO VI - EDIÇÃO Nº 010/2026 – QUINTA-FEIRA, 29 DE JANEIRO DE 2026.

PAGINA 10

 INSTITUTO DE PREVIDÊNCIA DOS SERVIDORES DE CANTAGALO DEMONSTRAÇÃO DAS VARIAÇÕES PATRIMONIAIS			
EXERCÍCIO: 2025	PERÍODO(MÊS): DEZEMBRO	DATA EMISSÃO: 29/01/2026	Página: 1
VARIAÇÕES PATRIMONIAIS QUANTITATIVAS			
	Nota	Exercicio Atual	Exercicio Anterior
VARIAÇÃO PATRIMONIAL AUMENTATIVA		17.320.146,29	23.299.848,68
IMPOSTOS, TAXAS E CONTRIBUIÇÕES DE MELHORIA		0,00	0,00
IMPOSTOS		0,00	0,00
TAXAS		0,00	0,00
CONTRIBUIÇÕES DE MELHORIA		0,00	0,00
CONTRIBUIÇÕES		7.421.205,88	8.015.517,32
CONTRIBUIÇÕES SOCIAIS		7.421.205,88	8.015.517,32
CONTRIBUIÇÕES DE INTERVENÇÃO NO DOMÍNIO ECONÓMICO		0,00	0,00
CONTRIBUIÇÃO DE ILUMINAÇÃO PÚBLICA		0,00	0,00
CONTRIBUIÇÕES DE INTERESSE DAS CATEGORIAS PROFISSIONAIS		0,00	0,00
EXPLORAÇÃO E VENDA DE BENS, SERVIÇOS E DIREITOS		0,00	0,00
VENDA DE MERCADORIAS		0,00	0,00
VENDA DE PRODUTOS		0,00	0,00
EXPLORAÇÃO DE BENS E DIREITOS E PRESTAÇÃO DE SERVIÇOS		0,00	0,00
VARIAÇÕES PATRIMONIAIS AUMENTATIVAS FINANCEIRAS		6.873.140,49	3.100.066,11
JUROS E ENCARGOS DE EMPRÉSTIMOS E FINANCIAMENTOS CONCEDIDOS		0,00	0,00
JUROS E ENCARGOS DE MORA		0,00	0,00
VARIAÇÕES MONETÁRIAS E CAMBIAIS		0,00	0,00
DESCONTOS FINANCEIROS OBTIDOS		0,00	0,00
REMUNERAÇÃO DE DEPÓSITOS BANCÁRIOS E APLICAÇÕES FINANCEIRAS		6.873.140,49	3.100.066,11
JUROS E ENCARGOS DE EMPRÉSTIMOS E FINANCIAMENTOS OBTIDOS		0,00	0,00
APORTES DO BANCO CENTRAL		0,00	0,00
OUTRAS VARIAÇÕES PATRIMONIAIS AUMENTATIVAS - FINANCEIRAS		0,00	0,00
TRANSFERÊNCIAS E DELEGAÇÕES RECEBIDAS		2.838.615,39	1.863.828,48
TRANSFERÊNCIAS INTRAGOVERNAMENTAIS		2.838.615,39	1.863.828,48
TRANSFERÊNCIAS INTER GOVERNAMENTAIS		0,00	0,00
TRANSFERÊNCIAS DAS INSTITUIÇÕES PRIVADAS		0,00	0,00
TRANSFERÊNCIAS DAS INSTITUIÇÕES MULTIGOVERNAMENTAIS		0,00	0,00
TRANSFERÊNCIAS DE CONSÓRCIOS PÚBLICOS		0,00	0,00
TRANSFERÊNCIAS DO EXTERIOR		0,00	0,00
EXECUÇÃO ORÇAMENTÁRIA DELEGADA		0,00	0,00
TRANSFERÊNCIAS DE PESSOAS FÍSICAS		0,00	0,00
OUTRAS TRANSFERÊNCIAS E DELEGAÇÕES RECEBIDAS		0,00	0,00
VALORIZAÇÃO E GANHOS COM ATIVOS E DESINCORPORAÇÃO DE PASSIVOS		0,00	0,00
REAVLIAÇÃO DE ATIVOS		0,00	0,00
GANHOS COM ALIENAÇÃO		0,00	0,00
GANHOS COM INCORPORAÇÃO DE ATIVOS		0,00	0,00
GANHOS COM DESINCORPORAÇÃO DE PASSIVOS		0,00	0,00
REVERSÃO DE REDUÇÃO A VALOR RECUPERÁVEL		0,00	0,00
REVERSÃO DE REAVLIAÇÃO		0,00	0,00
OUTRAS VARIAÇÕES PATRIMONIAIS AUMENTATIVAS		187.184,53	10.320.436,77
VARIAÇÃO PATRIMONIAL AUMENTATIVA A CLASSIFICAR		0,00	0,00
RESULTADO POSITIVO DE PARTICIPAÇÕES		0,00	0,00
OPERAÇÕES DA AUTORIDADE MONETÁRIA		0,00	0,00
SUBVENÇÕES ECONÓMICAS		0,00	0,00
REVERSÃO DE PROVISÕES E AJUSTES DE PERDAS		0,00	9.372.792,33
DIVERSAS VARIAÇÕES PATRIMONIAIS AUMENTATIVAS		187.184,53	947.644,44



DIÁRIO OFICIAL ELETRÔNICO - MUNICIPIO DE CANTAGALO/PR.

PODERES EXECUTIVO E LEGISLATIVO

ANO VI - EDIÇÃO Nº 010/2026 – QUINTA-FEIRA, 29 DE JANEIRO DE 2026.

PAGINA 11

VARIAÇÃO PATRIMONIAL DIMINUTIVA		25.284.121,57	9.028.440,59
PESSOAL E ENCARGOS		536.144,58	487.515,04
REMUNERAÇÃO A PESSOAL		536.144,58	487.515,04
ENCARGOS PATRONAIS		0,00	0,00
BENEFÍCIOS A PESSOAL		0,00	0,00
OUTRAS VARIAÇÕES PATRIMONIAIS DIMINUTIVAS - PESSOAL E ENCARGOS		0,00	0,00
BENEFÍCIOS PREVIDENCIÁRIOS E ASSISTENCIAIS		7.538.268,33	6.977.018,62
APOSENTADORIAS E REFORMAS		6.345.102,88	5.903.143,60
PENSÕES		1.193.165,45	1.073.875,02
BENEFÍCIOS DE PRESTAÇÃO CONTINUADA		0,00	0,00
BENEFÍCIOS EVENTUAIS		0,00	0,00
POLÍTICAS PÚBLICAS DE TRANSFERÊNCIA DE RENDA		0,00	0,00
OUTROS BENEFÍCIOS PREVIDENCIÁRIOS E ASSISTENCIAIS		0,00	0,00
USO DE BENS, SERVIÇOS E CONSUMO DE CAPITAL FIXO		39.124,21	15.763,87
USO DE MATERIAL DE CONSUMO		0,00	0,00
SERVIÇOS		39.124,21	15.763,87
DEPRECIÇÃO, AMORTIZAÇÃO E EXAUSTÃO		0,00	0,00
VARIAÇÕES PATRIMONIAIS DIMINUTIVAS FINANCEIRAS		0,00	0,00
JUROS E ENCARGOS DE EMPRÉSTIMOS E FINANCIAMENTOS OBTIDOS		0,00	0,00
JUROS E ENCARGOS DE MORA		0,00	0,00
VARIAÇÕES MONETÁRIAS E CAMBIAIS		0,00	0,00
DESCONTOS FINANCEIROS CONCEDIDOS		0,00	0,00
REMUNERAÇÃO NEGATIVA DE DEPÓSITOS BANCÁRIOS E APLICAÇÕES FINANCEIRAS		0,00	0,00
JUROS E ENCARGOS DE EMPRÉSTIMOS E FINANCIAMENTOS CONCEDIDOS		0,00	0,00
APORTES AO BANCO CENTRAL		0,00	0,00
OUTRAS VARIAÇÕES PATRIMONIAIS DIMINUTIVAS - FINANCEIRAS		0,00	0,00
TRANSFERÊNCIAS E DELEGAÇÕES CONCEDIDAS		25.566,68	0,00
TRANSFERÊNCIAS INTRAGOVERNAMENTAIS		0,00	0,00
TRANSFERÊNCIAS INTER-GOVERNAMENTAIS		0,00	0,00
TRANSFERÊNCIAS A INSTITUIÇÕES PRIVADAS		0,00	0,00
TRANSFERÊNCIAS A INSTITUIÇÕES MULTIGOVERNAMENTAIS		0,00	0,00
TRANSFERÊNCIAS A CONSÓRCIOS PÚBLICOS		0,00	0,00
TRANSFERÊNCIAS AO EXTERIOR		0,00	0,00
EXECUÇÃO ORÇAMENTÁRIA DELEGADA		25.566,68	0,00
OUTRAS TRANSFERÊNCIAS E DELEGAÇÕES CONCEDIDAS		0,00	0,00
DESVALORIZAÇÃO E PERDA DE ATIVOS E INCORPORAÇÃO DE PASSIVOS		377.945,36	1.194.891,72
REAVLIAÇÃO, REDUÇÃO A VALOR RECUPERÁVEL E AJUSTE PARA PERDAS		377.945,36	1.194.891,72
PERDAS COM ALIENAÇÃO		0,00	0,00
PERDAS INVOLUNTÁRIAS		0,00	0,00
INCORPORAÇÃO DE PASSIVOS		0,00	0,00
DESINCORPORAÇÃO DE ATIVOS		0,00	0,00
TRIBUTÁRIAS		116.366,17	158.958,88
IMPOSTOS, TAXAS E CONTRIBUIÇÕES DE MELHORIA		0,00	0,00
CONTRIBUIÇÕES		116.366,17	158.958,88
CUSTO DAS MERCADORIAS VENDIDAS, DOS PRODUTOS VENDIDOS E DOS SERVIÇOS PRESTADOS		0,00	0,00
CUSTO DAS MERCADORIAS VENDIDAS - CMV		0,00	0,00
CUSTO DOS PRODUTOS VENDIDOS - CPV		0,00	0,00
CUSTO DOS SERVIÇOS PRESTADOS - CSP		0,00	0,00
OUTRAS VARIAÇÕES PATRIMONIAIS DIMINUTIVAS		16.650.706,24	194.292,46
PREMIAÇÕES		0,00	0,00
RESULTADO NEGATIVO DE PARTICIPAÇÕES		0,00	0,00
OPERAÇÕES DA AUTORIDADE MONETÁRIA		0,00	0,00
INCENTIVOS		0,00	0,00
SUBVENÇÕES ECONÔMICAS		0,00	0,00
PARTICIPAÇÕES E CONTRIBUIÇÕES		0,00	0,00
VPD DE CONSTITUIÇÃO DE PROVISÕES		16.598.656,88	0,00
DIVERSAS VARIAÇÕES PATRIMONIAIS DIMINUTIVAS		52.049,36	194.292,46
RESULTADO PATRIMONIAL DO PERÍODO		(7.963.975,28)	14.271.408,09



DIÁRIO OFICIAL ELETRÔNICO - MUNICÍPIO DE CANTAGALO/PR.

PODERES EXECUTIVO E LEGISLATIVO

ANO VI - EDIÇÃO Nº 010/2026 – QUINTA-FEIRA, 29 DE JANEIRO DE 2026.

PAGINA 12

VARIAÇÕES PATRIMONIAIS QUALITATIVAS (decorrentes da execução orçamentária)			
	Nota	0,00 Exercício Atual	0,00 Exercício Anterior
INCORPORAÇÃO DE ATIVO		0,00	2.683,99
DESINCORPORAÇÃO DE PASSIVO		0,00	0,00
INCORPORAÇÃO DE PASSIVO		0,00	0,00
DESINCORPORAÇÃO DE ATIVO		651.239,46	581.106,95

Notas Explicativas

SUSANA APARECIDA BORELLI

PRESIDENTE DO IPSM

MATHEUS HENRICK DE OLIVEIRA

CONTROLE INTERNO

DEBORA ALINE DALLASTRA

CONTADORA CRC/PR 055889/O-7

Debora Aline Dallastra

Contadora

CRC PR 055889/O-7

Entidades Consolidadas:

Instituto de Previdência dos Servidores de Cantagalo



DIÁRIO OFICIAL ELETRÔNICO - MUNICIPIO DE CANTAGALO/PR.
PODERES EXECUTIVO E LEGISLATIVO
ANO VI - EDIÇÃO Nº 010/2026 – QUINTA-FEIRA, 29 DE JANEIRO DE 2026.

PAGINA 13



DEMONSTRATIVO DA DÍVIDA FUNDADA INTERNA - ANEXO 16

Exercício 2025

Balanco Anual

Instituto de Previdência dos Servidores de Cantagalo

Página: 1

Entidade: 308 - Instituto de Previdência dos Servidores de Cantagalo

Num/Ano: 1/2020 Precatórios expedidos pelo TJ/PR: Sandra Piazero R\$ 170.800,08 - Fabiano Piazero R\$ 181.896,93 - Marcia Ecco R\$ 164.097,76.

Origem: Precatórios

Natureza: Precatórios Posteriores a 05.05.2000

Grupo: Precatórios em Regime Especial

Tipo Dívida: Outros Precatórios

Saldo Anterior

R\$ 526.780,29

Saldo Atual

R\$ 526.780,29

Total Entidade

Saldo Inicial R\$ 526.780,29

Inscrição R\$ 0,00

Baixa R\$ 0,00

Est Inscrição R\$ 0,00

Est Baixa R\$ 0,00

Saldo Atual R\$ 526.780,29

Total Geral

Saldo Inicial R\$ 526.780,29

Inscrição R\$ 0,00

Baixa R\$ 0,00

Est Inscrição R\$ 0,00

Est Baixa R\$ 0,00

Saldo Atual R\$ 526.780,29

SUSANA APARECIDA BORELLI

PRESIDENTE DO IPSM

MATHEUS HENRICK DE OLIVEIRA

CONTROLE INTERNO

DEBORA ALINE DALLASTRA

CONTADORA CRC/PR 055889/O-7

Entidades Consolidadas:

Instituto de Previdência dos Servidores de Cantagalo

Debora Aline Dallastra
Contadora
CRC PR 055889/O-7



DIÁRIO OFICIAL ELETRÔNICO - MUNICÍPIO DE CANTAGALO/PR.

PODERES EXECUTIVO E LEGISLATIVO

ANO VI - EDIÇÃO Nº 010/2026 – QUINTA-FEIRA, 29 DE JANEIRO DE 2026.

PAGINA 14



DEMONSTRATIVO DA DÍVIDA FLUTUANTE - ANEXO 17


Exercício 2025

Balanco Anual


Unidade gestora: Instituto de Previdência dos Servidores de Cantagalo

Página: 1

CÓDIGO	ESPECIFICAÇÃO	SALDO ANTERIOR	INSCRIÇÃO	BAIXA	SALDO ATUAL
2.1.8.8.1.00.00.00.00.00.00	VALORES RESTITUIVEIS - CONSOLIDAÇÃO	0,00	810.281,59	810.281,59	0,00
2.1.8.8.1.01.00.00.00.00.00	CONSIGNAÇÕES	0,00	798.563,71	798.563,71	0,00
2.1.8.8.1.01.13.00.00.00.00	RETENÇÕES - ENTIDADES REPRESENTATIVAS DE CLASSES - 3759 - 1 SINDICATO FUNC.MUNICIPAIS DE CANTAGALO	0,00	22.950,91	22.950,91	0,00
2.1.8.8.1.01.15.00.00.00.00	RETENÇÕES - EMPRÉSTIMOS E FINANCIAMENTOS - 25 - 6 BANCO BRADESCO S/A	0,00	213.848,86	213.848,86	0,00
2.1.8.8.1.01.15.00.00.00.00	RETENÇÕES - EMPRÉSTIMOS E FINANCIAMENTOS - 54 - 0 BANCO DO BRASIL SA	0,00	351.741,49	351.741,49	0,00
2.1.8.8.1.01.15.00.00.00.00	RETENÇÕES - EMPRÉSTIMOS E FINANCIAMENTOS - 65735 - 2 COOPERATIVA DE CREDITO,DE LIVRE ADMISSAO GRANDES LAGOS DO PARANA	0,00	210.022,45	210.022,45	0,00
2.1.8.8.1.03.00.00.00.00.00	DEPOSITOS JUDICIAIS	0,00	11.717,88	11.717,88	0,00
2.1.8.8.1.03.01.00.00.00.00	DEPOSITOS RECEBIDOS POR DETERMINAÇÃO JUDICIAL	0,00	11.717,88	11.717,88	0,00
2.1.8.8.1.03.01.02.00.00.00	DEPÓSITOS RECEBIDOS POR DETERMINAÇÃO JUDICIAL - 63382 - 8 PARANA TRIBUNAL DE JUSTIÇA	0,00	11.717,88	11.717,88	0,00
2.1.8.8.2.00.00.00.00.00.00	VALORES RESTITUIVEIS - INTRA OFSS	0,00	122.730,13	122.730,13	0,00
2.1.8.8.2.01.00.00.00.00.00	CONSIGNAÇÕES	0,00	122.730,13	122.730,13	0,00
2.1.8.8.2.01.01.00.00.00.00	RPPS - RETENÇÕES SOBRE VENCIMENTOS E VANTAGENS - 63385 - 2 INSTITUTO DE PREVIDÊNCIA DOS SERVIDORES MUNICIPAIS - IPSM	0,00	122.730,13	122.730,13	0,00
2.1.8.8.3.00.00.00.00.00.00	VALORES RESTITUIVEIS - INTER OFSS - UNIÃO	0,00	413.096,52	413.096,52	0,00
2.1.8.8.3.01.00.00.00.00.00	CONSIGNAÇÕES	0,00	413.096,52	413.096,52	0,00
2.1.8.8.3.01.04.00.00.00.00	IMPOSTO SOBRE A RENDA RETIDO NA FONTE - IRRF - 160 - 1 MUNICIPIO DE CANTAGALO	0,00	412.514,89	412.514,89	0,00
2.1.8.8.3.01.04.00.00.00.00	IMPOSTO SOBRE A RENDA RETIDO NA FONTE - IRRF - 77147 - 3 CRÉDITO & MERCADO GESTÃO DE VALORES MOBILIÁRIOS LTDA	0,00	347,06	347,06	0,00
2.1.8.8.3.01.04.00.00.00.00	IMPOSTO SOBRE A RENDA RETIDO NA FONTE - IRRF - 77343 - 3 EMPRESA DE TECNOLOGIA E INFORMAÇÕES DA PREVIDÊNCIA - DATAPREV	0,00	42,95	42,95	0,00
2.1.8.8.3.01.04.00.00.00.00	IMPOSTO SOBRE A RENDA RETIDO NA FONTE - IRRF - 81469 - 5 LEMA TREINAMENTOS LTDA	0,00	191,62	191,62	0,00
	Despesa Orçamentária	547.217,82	8.859.610,17	8.326.528,56	1.080.299,43
	Saldo a Pagar do Exercício	0,00	8.859.610,17	8.307.065,95	552.544,22
	Saldo a Pagar de Exercícios Anteriores (restos a pagar)	547.217,82	0,00	19.462,61	527.755,21
	Total da Dívida Flutuante	547.217,82	10.205.718,41	9.672.636,80	1.080.299,43


SUSANA APARECIDA BORELLI
PRESIDENTE DO IPSM


MATHEUS HENRICK DE OLIVEIRA
CONTROLE INTERNO


DEBORA ALINE DALLASTRA
CONTADORA CRC/PR 055889/O-7
Debora Aline Dallastra
Contadora
CRC PR 055889/O-7

Entidades Consolidadas:

Instituto de Previdência dos Servidores de Cantagalo



DIÁRIO OFICIAL ELETRÔNICO - MUNICÍPIO DE CANTAGALO/PR.
PODERES EXECUTIVO E LEGISLATIVO
ANO VI - EDIÇÃO Nº 010/2026 – QUINTA-FEIRA, 29 DE JANEIRO DE 2026.

PAGINA 15


	INSTITUTO DE PREVIDÊNCIA DOS SERVIDORES DE CANTAGALO DEMONSTRAÇÃO DOS FLUXOS DE CAIXA 2025
PERÍODO: JANEIRO A DEZEMBRO	DATA EMISSÃO: 29/01/2026
	Página: 1

DESCRIÇÃO	Exercício Atual	Exercício Anterior
FLUXOS DE CAIXA DAS ATIVIDADES DAS OPERAÇÕES		
INGRESSOS	19.530.299,27	15.066.588,67
RECEITAS DERIVADAS	8.285.250,62	7.952.624,27
Receita Tributária	0,00	0,00
Receita de Contribuições	8.285.250,62	7.952.624,27
Outras Receitas Derivadas	0,00	0,00
RECEITAS ORIGINÁRIAS	9.898.940,41	5.911.539,03
Receita Patrimonial	6.873.140,49	3.100.066,11
Receita Agropecuária	0,00	0,00
Receita Industrial	0,00	0,00
Receita de Serviços	0,00	0,00
Outras Receitas Originárias	3.025.799,92	2.811.472,92
Remuneração das Disponibilidades	0,00	0,00
TRANSFERÊNCIAS	1.346.108,24	1.202.425,37
Intergovernamentais	0,00	0,00
da União	0,00	0,00
de Estados e Distrito Federal	0,00	0,00
de Municípios	0,00	0,00
Intragovernamentais	0,00	0,00
Transferências Financeiras Recebidas	0,00	0,00
Recebimentos Extraorçamentários	1.346.108,24	1.202.425,37
DESEMBOLSOS	10.050.582,16	10.214.390,72
PESSOAL E OUTRAS DESPESAS CORRENTES POR FUNÇÃO	8.072.902,31	7.421.933,66
PREVIDÊNCIA SOCIAL	8.072.902,31	7.421.933,66
JUROS E ENCARGOS DA DÍVIDA	0,00	0,00
Juros e Correção Monetária da Dívida Interna	0,00	0,00
Juros e Correção Monetária da Dívida Externa	0,00	0,00
Outros Encargos da Dívida	0,00	0,00
TRANSFERÊNCIAS	1.977.679,85	2.792.457,06
Intergovernamentais	0,00	0,00
da União	0,00	0,00
de Estados e Distrito Federal	0,00	0,00
de Municípios	0,00	0,00
Intragovernamentais	253.626,25	395.139,97
Transferências Financeiras Concedidas	0,00	0,00
Pagamentos Extraorçamentários	1.346.108,24	1.202.425,37
Outros Desembolsos	377.945,36	1.194.891,72
Perdas de Investimentos/Redução Valor Recuperável	377.945,36	1.194.891,72
FLUXO DE CAIXA LÍQUIDO DAS ATIVIDADES DAS OPERAÇÕES	9.479.717,11	4.852.197,95
FLUXOS DE CAIXA DAS ATIVIDADES DE INVESTIMENTO		
INGRESSOS	0,00	0,00
ALIENAÇÃO DE BENS	0,00	0,00
AMORTIZAÇÃO DE EMPRÉSTIMOS E FINANCIAMENTOS CONCEDIDOS	0,00	0,00
DESEMBOLSOS	0,00	0,00
AQUISIÇÃO DE ATIVO NÃO CIRCULANTE	0,00	0,00
CONCESSÃO DE EMPRÉSTIMOS E FINANCIAMENTOS	0,00	0,00
FLUXO DE CAIXA LÍQUIDO DAS ATIVIDADES DE INVESTIMENTO	0,00	0,00
FLUXOS DE CAIXA DAS ATIVIDADES DE FINANCIAMENTO		
INGRESSOS	0,00	0,00
OPERAÇÕES DE CRÉDITO	0,00	0,00
DESEMBOLSOS	0,00	0,00
AMORTIZAÇÃO/REFINANCIAMENTO DA DÍVIDA	0,00	0,00
FLUXO DE CAIXA LÍQUIDO DAS ATIVIDADES DE FINANCIAMENTO	0,00	0,00
APURAÇÃO DO FLUXO DE CAIXA DO PERÍODO		
GERAÇÃO LÍQUIDA DE CAIXA E EQUIVALENTE DE CAIXA	9.479.717,11	4.852.197,95
CAIXA E EQUIVALENTE DE CAIXA INICIAL	41.774.195,93	36.921.997,98
CAIXA E EQUIVALENTE DE CAIXA FINAL	51.253.913,04	41.774.195,93




DIÁRIO OFICIAL ELETRÔNICO - MUNICIPIO DE CANTAGALO/PR.
PODERES EXECUTIVO E LEGISLATIVO
ANO VI - EDIÇÃO Nº 010/2026 – QUINTA-FEIRA, 29 DE JANEIRO DE 2026.

PAGINA 16

	INSTITUTO DE PREVIDÊNCIA DOS SERVIDORES DE CANTAGALO	
	DEMONSTRAÇÃO DOS FLUXOS DE CAIXA	
	2025	
PERÍODO: JANEIRO A DEZEMBRO		DATA EMISSÃO: 29/01/2026
Página: 2		


Notas Explicativas



SUSANA APARECIDA BORELLI
PRESIDENTE DO IPSM



MATHEUS HENRICK DE OLIVEIRA
CONTROLE INTERNO



DEBORA ALINE DALLASTRA
CONTADORA CRC/PR 055889/O-7

Entidades Consolidadas:

Instituto de Previdência dos Servidores de Cantagalo

Debora Aline Dallastra
Contadora
CRC PR 055889/O-7



DIÁRIO OFICIAL ELETRÔNICO - MUNICÍPIO DE CANTAGALO/PR.

PODERES EXECUTIVO E LEGISLATIVO

ANO VI - EDIÇÃO Nº 010/2026 – QUINTA-FEIRA, 29 DE JANEIRO DE 2026.

PAGINA 17



INSTITUTO DE PREVIDÊNCIA DOS SERVIDORES DE CANTAGALO RELATÓRIO RESUMIDO DA EXECUÇÃO ORÇAMENTÁRIA BALANÇO ORÇAMENTÁRIO - RECEITAS ORÇAMENTO FISCAL E DA SEGURIDADE SOCIAL NOVEMBRO A DEZEMBRO DE 2025

RREO - Anexo 1 (LRF, Art. 52, inciso I, alíneas "a" e "b" do inciso II e §1º)

Página: 1 / 2

RECEITAS	Previsão Inicial	Previsão atualizada(a)	Receitas realizadas				Saldo a realizar (a - c)
			No bimestre (b)	% (b/a)	Até o bimestre (c)	% (c/a)	
RECEITAS (EXCETO INTRA-ORÇAMENTÁRIAS) (I)	7.421.384,56	7.421.384,56	1.928.269,55	25,98	10.200.675,19	137,45	(2.779.290,63)
RECEITAS CORRENTES	7.421.384,56	7.421.384,56	1.928.269,55	25,98	10.200.675,19	137,45	(2.779.290,63)
IMPOSTOS, TAXAS E CONTRIBUIÇÕES DE MELHORIA	0,00	0,00	0,00	0,00	0,00	0,00	0,00
IMPOSTOS	0,00	0,00	0,00	0,00	0,00	0,00	0,00
TAXAS	0,00	0,00	0,00	0,00	0,00	0,00	0,00
CONTRIBUIÇÃO DE MELHORIA	0,00	0,00	0,00	0,00	0,00	0,00	0,00
CONTRIBUIÇÕES	3.038.000,00	3.038.000,00	733.445,72	24,14	3.140.350,17	103,37	(102.350,17)
CONTRIBUIÇÕES SOCIAIS	3.038.000,00	3.038.000,00	733.445,72	24,14	3.140.350,17	103,37	(102.350,17)
CONTRIBUIÇÃO PARA O CUSTEIO DO SERVIÇO DE	0,00	0,00	0,00	0,00	0,00	0,00	0,00
RECEITA PATRIMONIAL	4.036.384,56	4.036.384,56	1.177.151,45	29,16	6.873.140,49	170,28	(2.836.755,93)
EXPLORAÇÃO DO PATRIMÔNIO IMOBILIÁRIO DO	0,00	0,00	0,00	0,00	0,00	0,00	0,00
VALORES MOBILIÁRIOS	4.036.384,56	4.036.384,56	1.177.151,45	29,16	6.873.140,49	170,28	(2.836.755,93)
DELEGAÇÃO DE SERVIÇOS PÚBLICOS MEDIANTE	0,00	0,00	0,00	0,00	0,00	0,00	0,00
EXPLORAÇÃO DE RECURSOS NATURAIS	0,00	0,00	0,00	0,00	0,00	0,00	0,00
EXPLORAÇÃO DO PATRIMÔNIO INTANGÍVEL	0,00	0,00	0,00	0,00	0,00	0,00	0,00
CESSÃO DE DIREITOS	0,00	0,00	0,00	0,00	0,00	0,00	0,00
DEMAIS RECEITAS PATRIMONIAIS	0,00	0,00	0,00	0,00	0,00	0,00	0,00
RECEITA AGROPECUÁRIA	0,00	0,00	0,00	0,00	0,00	0,00	0,00
RECEITA AGROPECUÁRIA	0,00	0,00	0,00	0,00	0,00	0,00	0,00
RECEITA INDUSTRIAL	0,00	0,00	0,00	0,00	0,00	0,00	0,00
RECEITA INDUSTRIAL	0,00	0,00	0,00	0,00	0,00	0,00	0,00
RECEITA DE SERVIÇOS	0,00	0,00	0,00	0,00	0,00	0,00	0,00
SERVIÇOS ADMINISTRATIVOS E COMERCIAIS	0,00	0,00	0,00	0,00	0,00	0,00	0,00
SERVIÇOS E ATIVIDADES REFERENTES À	0,00	0,00	0,00	0,00	0,00	0,00	0,00
SERVIÇOS E ATIVIDADES REFERENTES À SAÚDE	0,00	0,00	0,00	0,00	0,00	0,00	0,00
SERVIÇOS E ATIVIDADES FINANCEIRAS	0,00	0,00	0,00	0,00	0,00	0,00	0,00
OUTROS SERVIÇOS	0,00	0,00	0,00	0,00	0,00	0,00	0,00
TRANSFERÊNCIAS CORRENTES	0,00	0,00	0,00	0,00	0,00	0,00	0,00
TRANSFERÊNCIAS DA UNIÃO E DE SUAS	0,00	0,00	0,00	0,00	0,00	0,00	0,00
TRANSFERÊNCIAS DOS ESTADOS E DO DISTRITO	0,00	0,00	0,00	0,00	0,00	0,00	0,00
TRANSFERÊNCIAS DOS MUNICÍPIOS E DE SUAS	0,00	0,00	0,00	0,00	0,00	0,00	0,00
TRANSFERÊNCIAS DE INSTITUIÇÕES PRIVADAS	0,00	0,00	0,00	0,00	0,00	0,00	0,00
TRANSFERÊNCIAS DE OUTRAS INSTITUIÇÕES	0,00	0,00	0,00	0,00	0,00	0,00	0,00
TRANSFERÊNCIAS DO EXTERIOR	0,00	0,00	0,00	0,00	0,00	0,00	0,00
DEMAIS TRANSFERÊNCIAS CORRENTES	0,00	0,00	0,00	0,00	0,00	0,00	0,00
OUTRAS RECEITAS CORRENTES	347.000,00	347.000,00	17.672,38	5,09	187.184,53	53,94	159.815,47
MULTAS ADMINISTRATIVAS, CONTRATUAIS E	0,00	0,00	0,00	0,00	0,00	0,00	0,00
INDENIZAÇÕES, RESTITUIÇÕES E	0,00	0,00	0,00	0,00	0,00	0,00	0,00
BENS, DIREITOS E VALORES INCORPORADOS AO	0,00	0,00	0,00	0,00	0,00	0,00	0,00
MULTAS E JUROS DE MORA DAS RECEITAS DE	0,00	0,00	0,00	0,00	0,00	0,00	0,00
DEMAIS RECEITAS CORRENTES	347.000,00	347.000,00	17.672,38	5,09	187.184,53	53,94	159.815,47
RECEITAS DE CAPITAL	0,00	0,00	0,00	0,00	0,00	0,00	0,00
OPERAÇÕES DE CRÉDITO	0,00	0,00	0,00	0,00	0,00	0,00	0,00
OPERAÇÕES DE CRÉDITO - MERCADO INTERNO	0,00	0,00	0,00	0,00	0,00	0,00	0,00
OPERAÇÕES DE CRÉDITO - MERCADO EXTERNO	0,00	0,00	0,00	0,00	0,00	0,00	0,00
ALIENAÇÃO DE BENS	0,00	0,00	0,00	0,00	0,00	0,00	0,00
ALIENAÇÃO DE BENS MÓVEIS	0,00	0,00	0,00	0,00	0,00	0,00	0,00
ALIENAÇÃO DE BENS IMÓVEIS	0,00	0,00	0,00	0,00	0,00	0,00	0,00
ALIENAÇÃO DE BENS INTANGÍVEIS	0,00	0,00	0,00	0,00	0,00	0,00	0,00
AMORTIZAÇÃO DE EMPRÉSTIMOS	0,00	0,00	0,00	0,00	0,00	0,00	0,00
AMORTIZAÇÃO DE EMPRÉSTIMOS	0,00	0,00	0,00	0,00	0,00	0,00	0,00
TRANSFERÊNCIAS DE CAPITAL	0,00	0,00	0,00	0,00	0,00	0,00	0,00
TRANSFERÊNCIAS DA UNIÃO E DE SUAS	0,00	0,00	0,00	0,00	0,00	0,00	0,00
TRANSFERÊNCIAS DOS ESTADOS E DO DISTRITO	0,00	0,00	0,00	0,00	0,00	0,00	0,00
TRANSFERÊNCIAS DOS MUNICÍPIOS E DE SUAS	0,00	0,00	0,00	0,00	0,00	0,00	0,00
TRANSFERÊNCIAS DE INSTITUIÇÕES PRIVADAS	0,00	0,00	0,00	0,00	0,00	0,00	0,00
TRANSFERÊNCIAS DE OUTRAS INSTITUIÇÕES	0,00	0,00	0,00	0,00	0,00	0,00	0,00

LEI 1138/2021 – Institui o Diário Oficial Eletrônico do Município de Cantagalo e dá outras providências.

Rua Cinderela, 379 – Fone e Watts: (42) 3636-1185 – CNPJ 78.279.981/0001-45 – CEP: 85.160-000- www.cantagalo.pr.gov.br



DIÁRIO OFICIAL ELETRÔNICO - MUNICÍPIO DE CANTAGALO/PR.
PODERES EXECUTIVO E LEGISLATIVO
ANO VI - EDIÇÃO Nº 010/2026 – QUINTA-FEIRA, 29 DE JANEIRO DE 2026.

PAGINA 18



INSTITUTO DE PREVIDÊNCIA DOS SERVIDORES DE CANTAGALO
RELATÓRIO RESUMIDO DA EXECUÇÃO ORÇAMENTÁRIA
BALANÇO ORÇAMENTÁRIO - RECEITAS
ORÇAMENTO FISCAL E DA SEGURIDADE SOCIAL
NOVEMBRO A DEZEMBRO DE 2025

RREO - Anexo 1 (LRF, Art. 52, inciso I, alíneas "a" e "b" do inciso II e §1º)

Página: 2 / 2

RECEITAS	Previsão Inicial	Previsão atualizada(a)	Receitas realizadas				Saldo a realizar (a - c)
			No bimestre (b)	% (b/a)	Até o bimestre (c)	% (c/a)	
TRANSFERÊNCIAS DO EXTERIOR	0,00	0,00	0,00	0,00	0,00	0,00	0,00
DEMAIS TRANSFERÊNCIAS DE CAPITAL	0,00	0,00	0,00	0,00	0,00	0,00	0,00
OUTRAS RECEITAS DE CAPITAL	0,00	0,00	0,00	0,00	0,00	0,00	0,00
INTEGRALIZAÇÃO DE CAPITAL SOCIAL	0,00	0,00	0,00	0,00	0,00	0,00	0,00
RESGATE DE TÍTULOS DO TESOURO	0,00	0,00	0,00	0,00	0,00	0,00	0,00
DEMAIS RECEITAS DE CAPITAL	0,00	0,00	0,00	0,00	0,00	0,00	0,00
RECEITAS INTRA-ORÇAMENTÁRIAS (II)	7.978.615,44	7.978.615,44	1.689.673,63	21,18	7.983.515,84	100,06	(4.900,40)
SUBTOTAL DAS RECEITAS (III)=(I+II)	15.400.000,00	15.400.000,00	3.617.943,18	23,49	18.184.191,03	118,08	(2.784.191,03)
OPERAÇÕES DE CRÉDITO - REFINANCIAMENTO (IV)	0,00	0,00	0,00	0,00	0,00	0,00	0,00
OPERAÇÕES DE CRÉDITO INTERNAS	0,00	0,00	0,00	0,00	0,00	0,00	0,00
MOBILIÁRIA	0,00	0,00	0,00	0,00	0,00	0,00	0,00
CONTRATUAL	0,00	0,00	0,00	0,00	0,00	0,00	0,00
OPERAÇÕES DE CRÉDITO EXTERNAS	0,00	0,00	0,00	0,00	0,00	0,00	0,00
MOBILIÁRIA	0,00	0,00	0,00	0,00	0,00	0,00	0,00
CONTRATUAL	0,00	0,00	0,00	0,00	0,00	0,00	0,00
TOTAL DAS RECEITAS (V) = (III + IV)	15.400.000,00	15.400.000,00	3.617.943,18	23,49	18.184.191,03	118,08	(2.784.191,03)
DÉFICIT (VI)	0,00	0,00	0,00	0,00	0,00	0,00	0,00
TOTAL COM DEFICIT (VII) = (V + VI)	15.400.000,00	15.400.000,00	3.617.943,18	23,49	18.184.191,03	118,08	(2.784.191,03)
SALDO DE EXERCÍCIOS ANTERIORES	0,00	35.000,00	0,00	0,00	35.000,00	100,00	0,00
RECURSOS ARRECADADOS EM EXERCÍCIOS	0,00	0,00	0,00	0,00	0,00	0,00	0,00
SUPERÁVIT FINANCEIRO	0,00	35.000,00	0,00	0,00	35.000,00	100,00	0,00

SUSANA APARECIDA BORELLI

PRESIDENTE DO IPSM

DEBORA ALINE DALLASTRA

CONTADORA CRC/PR 055889/O-7

MATHEUS HENRICK DE OLIVEIRA

CONTROLE INTERNO

Entidades:

Instituto de Previdência dos Servidores de Cantagalo



DIÁRIO OFICIAL ELETRÔNICO - MUNICÍPIO DE CANTAGALO/PR.

PODERES EXECUTIVO E LEGISLATIVO

ANO VI - EDIÇÃO Nº 010/2026 – QUINTA-FEIRA, 29 DE JANEIRO DE 2026.

PAGINA 19



INSTITUTO DE PREVIDÊNCIA DOS SERVIDORES DE CANTAGALO
RELATÓRIO RESUMIDO DA EXECUÇÃO ORÇAMENTARIA
BALANÇO ORÇAMENTÁRIO - DESPESA
ORÇAMENTO FISCAL E DA SEGURIDADE SOCIAL
NOVEMBRO A DEZEMBRO DE 2025

Página: 1 / 2

RREO - Anexo 1 (LRF, Art. 52, inciso I, alíneas "a" e "b" do inciso II e §1º)

DESPESAS	Dotação inicial (d)	Dotação atualizada (e)	DESPESAS EMPENHADAS		Saldo (g) = (e-f)	DESPESAS LIQUIDADAS		Saldo (i) = (e-h)	Despesa pagas até o bimestre (j)	Inscritas em restos a pagar não processados (k)
			No bimestre	Até bimestre (f)		No bimestre	Até bimestre (h)			
DESPESAS (EXCETO INTRA-ORÇAMENTÁRIAS) (VIII)	9.318.000,00	9.353.000,00	1.939.158,09	8.859.610,17	493.389,83	1.945.093,76	8.307.215,95	1.045.784,05	8.307.065,95	552.394,22
DESPESAS CORRENTES	9.313.000,00	9.348.000,00	1.939.158,09	8.859.610,17	488.389,83	1.945.093,76	8.307.215,95	1.040.784,05	8.307.065,95	552.394,22
PESSOAL E ENCARGOS SOCIAIS	8.210.000,00	8.250.200,00	1.932.853,55	8.072.902,31	177.297,69	1.932.853,55	8.072.902,31	177.297,69	8.072.902,31	0,00
JUROS E ENCARGOS DA DÍVIDA	0,00	0,00	0,00	0,00	0,00	0,00	0,00	0,00	0,00	0,00
OUTRAS DESPESAS CORRENTES	1.103.000,00	1.097.800,00	6.304,54	786.707,86	311.092,14	12.240,21	234.313,64	863.486,36	234.163,64	552.394,22
DESPESAS DE CAPITAL	5.000,00	5.000,00	0,00	0,00	5.000,00	0,00	0,00	5.000,00	0,00	0,00
INVESTIMENTOS	5.000,00	5.000,00	0,00	0,00	5.000,00	0,00	0,00	5.000,00	0,00	0,00
INVERSÕES FINANCEIRAS	0,00	0,00	0,00	0,00	0,00	0,00	0,00	0,00	0,00	0,00
AMORTIZAÇÃO DA DÍVIDA	0,00	0,00	0,00	0,00	0,00	0,00	0,00	0,00	0,00	0,00
RESERVA DE CONTINGÊNCIA	0,00	0,00	0,00	0,00	0,00	0,00	0,00	0,00	0,00	0,00
DESPESAS INTRA-ORÇAMENTÁRIAS (IX)	0,00	0,00	0,00	0,00	0,00	0,00	0,00	0,00	0,00	0,00
SUBTOTAL DAS DESPESAS (X) = (VIII + IX)	9.318.000,00	9.353.000,00	1.939.158,09	8.859.610,17	493.389,83	1.945.093,76	8.307.215,95	1.045.784,05	8.307.065,95	552.394,22
AMORTIZAÇÃO DA DÍVIDA - REFINANCIAMENTO (XI)	0,00	0,00	0,00	0,00	0,00	0,00	0,00	0,00	0,00	0,00
Amortização da Dívida Interna	0,00	0,00	0,00	0,00	0,00	0,00	0,00	0,00	0,00	0,00
Dívida Mobiliária	0,00	0,00	0,00	0,00	0,00	0,00	0,00	0,00	0,00	0,00
Outras Dívidas	0,00	0,00	0,00	0,00	0,00	0,00	0,00	0,00	0,00	0,00
Amortização da Dívida Externa	0,00	0,00	0,00	0,00	0,00	0,00	0,00	0,00	0,00	0,00
Dívida Mobiliária	0,00	0,00	0,00	0,00	0,00	0,00	0,00	0,00	0,00	0,00
Outras Dívidas	0,00	0,00	0,00	0,00	0,00	0,00	0,00	0,00	0,00	0,00
TOTAL DAS DESPESAS (XII) = (X + XI)	9.318.000,00	9.353.000,00	1.939.158,09	8.859.610,17	493.389,83	1.945.093,76	8.307.215,95	1.045.784,05	8.307.065,95	552.394,22
RESERVA DO RPPS	6.082.000,00	6.082.000,00	0,00	0,00	6.082.000,00	0,00	0,00	6.082.000,00	0,00	0,00
SUPERÁVIT (XIII)	6.082.000,00	6.047.000,00	1.678.785,09	9.324.580,86	(3.277.580,86)	1.672.849,42	9.876.975,08	(3.829.975,08)	9.877.125,08	(552.394,22)
TOTAL COM SUPERAVIT (XIV) = (XII + XIII)	15.400.000,00	15.400.000,00	3.617.943,18	18.184.191,03	(2.784.191,03)	3.617.943,18	18.184.191,03	(2.784.191,03)	18.184.191,03	0,00

SUSANA APARECIDA BORELLI

PRESIDENTE DO IPSM

DEBORA ALINE DALLASTRA

CONTADORA CRC/PR 055889/O-7

MATHEUS HENRICK DE OLIVEIRA

CONTROLE INTERNO

Entidades:

Instituto de Previdência dos Servidores de Cantagalo



DIÁRIO OFICIAL ELETRÔNICO - MUNICÍPIO DE CANTAGALO/PR.

PODERES EXECUTIVO E LEGISLATIVO

ANO VI - EDIÇÃO Nº 010/2026 – QUINTA-FEIRA, 29 DE JANEIRO DE 2026.

PAGINA 20



INSTITUTO DE PREVIDÊNCIA DOS SERVIDORES DE CANTAGALO
RELATÓRIO RESUMIDO DA EXECUÇÃO ORÇAMENTARIA
BALANÇO ORÇAMENTÁRIO - DESPESAS INTRA-ORÇAMENTÁRIAS
ORÇAMENTO FISCAL E DA SEGURIDADE SOCIAL
NOVEMBRO A DEZEMBRO DE 2025

Página: 1 / 1

RREO - Anexo 1 (LRF, Art. 52, inciso I, alíneas "a" e "b" do inciso II e §1º)

DESPESAS INTRA-ORÇAMENTÁRIAS	Dotação inicial (d)	Dotação atualizada (e)	DESPESAS EMPENHADAS		Saldo (g) = (e-f)	DESPESAS LIQUIDADAS		Saldo (i) = (e-h)	Despesa pagas até o bimestre (j)	Inscritas em restos a pagar não processados (k)
			No bimestre	Até bimestre (f)		No bimestre	Até bimestre (h)			
DESPESAS CORRENTES (I)	0,00	0,00	0,00	0,00	0,00	0,00	0,00	0,00	0,00	0,00
PESSOAL E ENCARGOS SOCIAIS	0,00	0,00	0,00	0,00	0,00	0,00	0,00	0,00	0,00	0,00
JUROS E ENCARGOS DA DÍVIDA	0,00	0,00	0,00	0,00	0,00	0,00	0,00	0,00	0,00	0,00
OUTRAS DESPESAS CORRENTES	0,00	0,00	0,00	0,00	0,00	0,00	0,00	0,00	0,00	0,00
DESPESAS DE CAPITAL (II)	0,00	0,00	0,00	0,00	0,00	0,00	0,00	0,00	0,00	0,00
INVESTIMENTOS	0,00	0,00	0,00	0,00	0,00	0,00	0,00	0,00	0,00	0,00
INVERSÕES FINANCEIRAS	0,00	0,00	0,00	0,00	0,00	0,00	0,00	0,00	0,00	0,00
AMORTIZAÇÃO DA DÍVIDA	0,00	0,00	0,00	0,00	0,00	0,00	0,00	0,00	0,00	0,00
SUBTOTAL DAS DESPESAS (III) = (I + II)	0,00	0,00	0,00	0,00	0,00	0,00	0,00	0,00	0,00	0,00
SUPERÁVIT (IV)	7.978.615,44	7.978.615,44	1.689.673,63	7.983.515,84	(4.900,40)	1.689.673,63	7.983.515,84	(4.900,40)	7.983.515,84	0,00
TOTAL (V) = (III + IV)	7.978.615,44	7.978.615,44	1.689.673,63	7.983.515,84	(4.900,40)	1.689.673,63	7.983.515,84	(4.900,40)	7.983.515,84	0,00

SUSANA APARECIDA BORELLI

PRESIDENTE DO IPSM

DEBORA ALINE DALLASTRA

CONTADORA CRC/PR 055889/O-7

MATHEUS HENRICK DE OLIVEIRA

CONTROLE INTERNO

Entidades:

Instituto de Previdência dos Servidores de Cantagalo



DIÁRIO OFICIAL ELETRÔNICO - MUNICÍPIO DE CANTAGALO/PR.
PODERES EXECUTIVO E LEGISLATIVO
ANO VI - EDIÇÃO Nº 010/2026 – QUINTA-FEIRA, 29 DE JANEIRO DE 2026.

PAGINA 21



INSTITUTO DE PREVIDÊNCIA DOS SERVIDORES DE CANTAGALO
RELATÓRIO RESUMIDO DA EXECUÇÃO ORÇAMENTÁRIA
BALANÇO ORÇAMENTÁRIO - RECEITAS INTRA-ORÇAMENTÁRIAS
ORÇAMENTO FISCAL E DA SEGURIDADE SOCIAL
NOVEMBRO A DEZEMBRO DE 2025

RREO - Anexo 1 (LRF, Art. 52, inciso I, alíneas "a" e "b" do inciso II e §1º)

Página: 1 / 1

RECEITAS INTRA-ORÇAMENTÁRIAS	Previsão Inicial	Previsão atualizada(a)	Receitas realizadas				Saldo a realizar (a - c)
			No bimestre (b)	% (b/a)	Até o bimestre (c)	% (c/a)	
CONTRIBUIÇÕES	7.978.615,44	7.978.615,44	1.689.673,63	21,18	7.983.515,84	100,06	(4.900,40)
CPSSS PATRONAL - SERVIDOR CIVIL ATIVO	5.140.000,00	5.140.000,00	1.216.571,04	23,67	5.144.900,45	100,10	(4.900,45)
CPSSS PATRONAL - SERVIDOR CIVIL ATIVO	5.140.000,00	5.140.000,00	1.216.571,04	23,67	5.144.900,45	100,10	(4.900,45)
APORTES PERIÓDICOS PARA AMORTIZAÇÃO DO DÉFICIT	2.838.615,44	2.838.615,44	473.102,59	16,67	2.838.615,39	100,00	0,05
APORTES PERIÓDICOS PARA AMORTIZAÇÃO DO	2.838.615,44	2.838.615,44	473.102,59	16,67	2.838.615,39	100,00	0,05
SUBTOTAL DAS RECEITAS (III)=(I+II)	7.978.615,44	7.978.615,44	1.689.673,63	21,18	7.983.515,84	100,06	(4.900,40)
DÉFICIT (IV)	0,00	0,00	0,00		0,00		0,00
TOTAL(V) = (III + IV)	7.978.615,44	7.978.615,44	1.689.673,63	21,18	7.983.515,84	100,06	(4.900,40)

SUSANA APARECIDA BORELLI
PRESIDENTE DO IPSM

DEBORA ALINE DALLASTRA
CONTADORA CRC/PR 055889/O-7

MATHEUS HENRICK DE OLIVEIRA
CONTROLE INTERNO

Entidades:
Instituto de Previdência dos Servidores de Cantagalo



DIÁRIO OFICIAL ELETRÔNICO - MUNICÍPIO DE CANTAGALO/PR.
PODERES EXECUTIVO E LEGISLATIVO
ANO VI - EDIÇÃO Nº 010/2026 – QUINTA-FEIRA, 29 DE JANEIRO DE 2026.

PAGINA 22



INSTITUTO DE PREVIDÊNCIA DOS SERVIDORES DE CANTAGALO
RELATÓRIO RESUMIDO DA EXECUÇÃO ORÇAMENTÁRIA
DEMONSTRATIVO DAS PARCERIAS PÚBLICO-PRIVADAS
ORÇAMENTO FISCAL E DA SEGURIDADE SOCIAL
2025

Página: 1 / 1

RREO – Anexo 13 (Lei nº 11.079, de 30.12.2004, arts. 22, 25 e 28)

R\$ 1,00

IMPACTOS DAS CONTRATAÇÕES DE PPP	SALDO TOTAL EM 31 DE DEZEMBRO DO EXERCÍCIO ANTERIOR (a)	SALDO FINAL
		Até o bimestre (b)
TOTAL DE ATIVOS	0,00	0,00
Ativos Contabilizados na SPE	0,00	0,00
TOTAL DE PASSIVOS	0,00	0,00
Obrigações decorrentes de Ativos Constituídos pela SPE	0,00	0,00
Provisões de PPP	0,00	0,00
Outros Passivos	0,00	0,00
ATOS POTENCIAIS PASSIVOS	0,00	0,00
Obrigações Contratuais	0,00	0,00
Riscos não Provisionados	0,00	0,00
Garantias Concedidas	0,00	0,00
Outros Passivos Contingentes	0,00	0,00

DESPESAS DE PPP	EXERCÍCIO ANTERIOR	EXERCÍCIO CORRENTE (EC)	2026	2027	2028	2029	2030	2031	2032	2033	2034
Do Ente Federado, exceto estatais não dependentes (I) Das Estatais Não-dependentes	0,00	0,00	0,00	0,00	0,00	0,00	0,00	0,00	0,00	0,00	0,00
TOTAL DAS DESPESAS	0,00	0,00	0,00	0,00	0,00	0,00	0,00	0,00	0,00	0,00	0,00
PPP A CONTRATAR (II)	0,00	0,00	0,00	0,00	0,00	0,00	0,00	0,00	0,00	0,00	0,00
RECEITA CORRENTE LÍQUIDA (RCL) (III)	0,00	0,00	0,00	0,00	0,00	0,00	0,00	0,00	0,00	0,00	0,00
TOTAL DAS DESPESAS CONSIDERADAS PARA O LÍMITE (IV = I + II)	0,00	0,00	0,00	0,00	0,00	0,00	0,00	0,00	0,00	0,00	0,00
TOTAL DAS DESPESAS / RCL (%) (V = IV / III)	0,00	0,00	0,00	0,00	0,00	0,00	0,00	0,00	0,00	0,00	0,00

SUSANA APARECIDA BORELLI
PRESIDENTE DO IPSM

DEBORA ALINE DALLASTRA
CONTADORA CRC/PR 055889/O-7

MATHEUS HENRICK DE OLIVEIRA
CONTROLE INTERNO

Entidades:
Instituto de Previdência dos Servidores de Cantagalo



DIÁRIO OFICIAL ELETRÔNICO - MUNICÍPIO DE CANTAGALO/PR.
PODERES EXECUTIVO E LEGISLATIVO
ANO VI - EDIÇÃO Nº 010/2026 – QUINTA-FEIRA, 29 DE JANEIRO DE 2026.

PÁGINA 23



INSTITUTO DE PREVIDÊNCIA DOS SERVIDORES DE CANTAGALO
RELATÓRIO RESUMIDO DA EXECUÇÃO ORÇAMENTÁRIA
DEMONSTRATIVO DAS RECEITAS E DESPESAS PREVIDENCIÁRIAS
ORÇAMENTO FISCAL E DA SEGURIDADE SOCIAL
JANEIRO A DEZEMBRO DE 2025

RREO - Anexo 4 (LRF, Art. 53, inciso II)

Página: 1 / 3

FUNDO EM CAPITALIZAÇÃO (PLANO PREVIDENCIÁRIO)		
RECEITAS PREVIDENCIÁRIAS - RPPS (FUNDO EM CAPITALIZAÇÃO)	PREVISÃO ATUALIZADA	RECEITAS REALIZADAS Até o Bimestre (b)
RECEITAS CORRENTES (I)	15.400.000,00	18.184.191,03
Receita de Contribuições dos Segurados	3.038.000,00	3.140.350,17
Civil	3.038.000,00	3.140.350,17
Ativo	2.896.000,00	3.017.620,04
Inativo	142.000,00	122.730,13
Pensionista	0,00	0,00
Militar	0,00	0,00
Ativo	0,00	0,00
Inativo	0,00	0,00
Pensionista	0,00	0,00
Receita de Contribuições Patronais	5.140.000,00	5.144.900,45
Civil	5.140.000,00	5.144.900,45
Ativo	5.140.000,00	5.144.900,45
Inativo	0,00	0,00
Pensionista	0,00	0,00
Militar	0,00	0,00
Ativo	0,00	0,00
Inativo	0,00	0,00
Pensionista	0,00	0,00
Receita Patrimonial	4.036.384,56	6.873.140,49
Receitas Imobiliárias	0,00	0,00
Receitas de Valores Mobiliários	4.036.384,56	6.873.140,49
Outras Receitas Patrimoniais	0,00	0,00
Receita de Serviços	0,00	0,00
Outras Receitas Correntes	3.185.615,44	3.025.799,92
Compensação Financeira entre os regimes	347.000,00	187.184,53
Receita de Aportes Periódicos para Amortização de Déficit Atuarial do RPPS (II)*	2.838.615,44	2.838.615,39
Demais Receitas Correntes	0,00	0,00
RECEITAS DE CAPITAL (III)	0,00	0,00
Alienação de Bens, Direitos e Ativos	0,00	0,00
Amortização de Empréstimos	0,00	0,00
Outras Receitas de Capital	0,00	0,00
TOTAL DAS RECEITAS DO FUNDO EM CAPITALIZAÇÃO - (IV) = (I + III - II)	12.561.384,56	15.345.575,64

DESPESAS PREVIDENCIÁRIAS - RPPS (FUNDO EM CAPITALIZAÇÃO)	DOTAÇÃO ATUALIZADA	DESPESAS EMPENHADAS Até o Bimestre	DESPESAS LIQUIDADAS Até o Bimestre	DESPESAS PAGAS Até o Bimestre	INSCRITAS EM RESTOS A PAGAR NÃO PROCESSADOS No Exercício
Benefícios - Civil	8.250.200,00	8.072.902,31	8.072.902,31	8.072.902,31	0,00
Aposentadorias	7.050.000,00	6.879.736,86	6.879.736,86	6.879.736,86	0,00
Pensões	1.200.200,00	1.193.165,45	1.193.165,45	1.193.165,45	0,00
Benefícios - Militar	0,00	0,00	0,00	0,00	0,00
Reformas	0,00	0,00	0,00	0,00	0,00
Pensões	0,00	0,00	0,00	0,00	0,00
Outras Despesas Previdenciárias	100.000,00	52.049,36	52.049,36	52.049,36	0,00
Compensação Financeira entre os regimes	100.000,00	52.049,36	52.049,36	52.049,36	0,00
Demais Despesas Previdenciárias	0,00	0,00	0,00	0,00	0,00
TOTAL DAS DESPESAS DO FUNDO EM CAPITALIZAÇÃO (V)	8.350.200,00	8.124.951,67	8.124.951,67	8.124.951,67	0,00
RESULTADO PREVIDENCIÁRIO - FUNDO EM CAPITALIZAÇÃO (VI) = (IV - V)*	4.211.184,56	7.220.623,97	7.220.623,97	(8.124.951,67)	0,00

RECURSOS RPPS ARRECADADOS EM EXERCÍCIOS ANTERIORES	PREVISÃO ORÇAMENTÁRIA
VALOR	0,00

RESERVA ORÇAMENTÁRIA DO RPPS	PREVISÃO ORÇAMENTÁRIA
VALOR	6.082.000,00

APORTES DE RECURSOS PARA O FUNDO EM CAPITALIZAÇÃO DO RPPS	APORTES REALIZADOS
Plano de Amortização - Contribuição Patronal Suplementar	0,00
Plano de Amortização - Aporte Periódico de Valores Predefinidos	2.838.615,39
Outros Aportes para o RPPS	0,00
Recursos para Cobertura de Déficit Financeiro	0,00



DIÁRIO OFICIAL ELETRÔNICO - MUNICÍPIO DE CANTAGALO/PR.
PODERES EXECUTIVO E LEGISLATIVO
ANO VI - EDIÇÃO Nº 010/2026 – QUINTA-FEIRA, 29 DE JANEIRO DE 2026.

PAGINA 24



INSTITUTO DE PREVIDÊNCIA DOS SERVIDORES DE CANTAGALO
RELATÓRIO RESUMIDO DA EXECUÇÃO ORÇAMENTÁRIA
DEMONSTRATIVO DAS RECEITAS E DESPESAS PREVIDENCIÁRIAS
ORÇAMENTO FISCAL E DA SEGURIDADE SOCIAL
JANEIRO A DEZEMBRO DE 2025

RREO - Anexo 4 (LRF, Art. 53, inciso II)

Página: 2 / 3

BENS E DIREITOS DO RPPS (FUNDO EM CAPITALIZAÇÃO)	SALDO ATUAL
Caixa e Equivalentes de Caixa	55.952,98
Investimentos e Aplicações	51.103.354,57
Outros Bens e Direitos	58.349.663,02

FUNDO EM REPARTIÇÃO (PLANO FINANCEIRO)		
RECEITAS PREVIDENCIÁRIAS - RPPS (FUNDO EM REPARTIÇÃO)	PREVISÃO ATUALIZADA	RECEITAS REALIZADAS Até o Bimestre (b)
RECEITAS CORRENTES (VII)	0,00	0,00
Receita de Contribuições dos Segurados	0,00	0,00
Civil	0,00	0,00
Ativo	0,00	0,00
Inativo	0,00	0,00
Pensionista	0,00	0,00
Militar	0,00	0,00
Ativo	0,00	0,00
Inativo	0,00	0,00
Pensionista	0,00	0,00
Receita de Contribuições Patronais	0,00	0,00
Civil	0,00	0,00
Ativo	0,00	0,00
Inativo	0,00	0,00
Pensionista	0,00	0,00
Militar	0,00	0,00
Ativo	0,00	0,00
Inativo	0,00	0,00
Pensionista	0,00	0,00
Receita Patrimonial	0,00	0,00
Receitas Imobiliárias	0,00	0,00
Receitas de Valores Mobiliários	0,00	0,00
Outras Receitas Patrimoniais	0,00	0,00
Receita de Serviços	0,00	0,00
Outras Receitas Correntes	0,00	0,00
Compensação Financeira entre os regimes	0,00	0,00
Demais Receitas Correntes	0,00	0,00
RECEITAS DE CAPITAL (VIII)	0,00	0,00
Alienação de Bens, Direitos e Ativos	0,00	0,00
Amortização de Empréstimos	0,00	0,00
Outras Receitas de Capital	0,00	0,00
TOTAL DAS RECEITAS DO FUNDO EM REPARTIÇÃO (IX) – (VII + VIII)	0,00	0,00

DESPESAS PREVIDENCIÁRIAS - RPPS	DOTAÇÃO ATUALIZADA	DESPESAS EMPENHADAS Até o Bimestre	DESPESAS LIQUIDADAS Até o Bimestre	DESPESAS PAGAS Até o Bimestre	INSCRITAS EM RESTOS A PAGAR NÃO PROCESSADOS No Exercício
Benefícios - Civil	0,00	0,00	0,00	0,00	0,00
Aposentadorias	0,00	0,00	0,00	0,00	0,00
Pensões	0,00	0,00	0,00	0,00	0,00
Benefícios - Militar	0,00	0,00	0,00	0,00	0,00
Reformas	0,00	0,00	0,00	0,00	0,00
Pensões	0,00	0,00	0,00	0,00	0,00
Outras Despesas Previdenciárias	0,00	0,00	0,00	0,00	0,00
Compensação Financeira entre os regimes	0,00	0,00	0,00	0,00	0,00
Demais Despesas Previdenciárias	0,00	0,00	0,00	0,00	0,00
TOTAL DAS DESPESAS DO FUNDO EM REPARTIÇÃO (X)	0,00	0,00	0,00	0,00	0,00
RESULTADO PREVIDENCIÁRIO - FUNDO EM REPARTIÇÃO (XI) = (IX - X)²	0,00	0,00	0,00	0,00	0,00

APORTES DE RECURSOS PARA O FUNDO EM REPARTIÇÃO DO RPPS	APORTES REALIZADOS
Recursos para Cobertura de Insuficiências Financeiras	0,00
Recursos para Formação de Reserva	0,00



DIÁRIO OFICIAL ELETRÔNICO - MUNICÍPIO DE CANTAGALO/PR.
PODERES EXECUTIVO E LEGISLATIVO
ANO VI - EDIÇÃO Nº 010/2026 – QUINTA-FEIRA, 29 DE JANEIRO DE 2026.

PAGINA 25



INSTITUTO DE PREVIDÊNCIA DOS SERVIDORES DE CANTAGALO
RELATÓRIO RESUMIDO DA EXECUÇÃO ORÇAMENTÁRIA
DEMONSTRATIVO DAS RECEITAS E DESPESAS PREVIDENCIÁRIAS
ORÇAMENTO FISCAL E DA SEGURIDADE SOCIAL
JANEIRO A DEZEMBRO DE 2025

RREO - Anexo 4 (LRF, Art. 53, inciso II)

Página: 3 / 3

BENS E DIREITOS DO RPPS (FUNDO EM REPARTIÇÃO)	SALDO ATUAL
Caixa e Equivalentes de Caixa	0,00
Investimentos e Aplicações	0,00
Outros Bens e Direitos	0,00

ADMINISTRAÇÃO DO REGIME PRÓPRIO DE PREVIDÊNCIA DOS SERVIDORES - RPPS		
RECEITAS DA ADMINISTRAÇÃO - RPPS	PREVISÃO ATUALIZADA	RECEITAS REALIZADAS Até o Bimestre (b)
RECEITAS CORRENTES	0,00	0,00
TOTAL DAS RECEITAS DA ADMINISTRAÇÃO RPPS - (XII)	0,00	0,00

DESPESAS DA ADMINISTRAÇÃO - RPPS	DOTAÇÃO ATUALIZADA	DESPESAS EMPENHADAS Até o Bimestre	DESPESAS LIQUIDADAS Até o Bimestre	DESPESAS PAGAS Até o Bimestre	INSCRITAS EM RESTOS A PAGAR NÃO PROCESSADOS No Exercício
DESPESAS CORRENTES (XIII)	0,00	0,00	0,00	0,00	0,00
DESPESAS DE CAPITAL (XIV)	0,00	0,00	0,00	0,00	0,00
TOTAL DAS DESPESAS DA ADMINISTRAÇÃO RPPS (XV) = (XIII + XIV)	0,00	0,00	0,00	0,00	0,00
RESULTADO DA ADMINISTRAÇÃO RPPS (XVI) = (XII - XV)	0,00	0,00	0,00	0,00	0,00

BENS E DIREITOS - ADMINISTRAÇÃO DO RPPS	SALDO ATUAL
Caixa e Equivalentes de Caixa	0,00
Investimentos e Aplicações	94.605,49
Outros Bens e Direitos	0,00

BENEFÍCIOS PREVIDENCIÁRIOS MANTIDOS PELO TESOUREIRO		
RECEITAS PREVIDENCIÁRIAS (BENEFÍCIOS MANTIDOS PELO TESOUREIRO)	PREVISÃO ATUALIZADA	RECEITAS REALIZADAS Até o Bimestre
Contribuições dos Servidores	8.178.000,00	8.285.250,62
Demais Receitas Previdenciárias	0,00	0,00
TOTAL DAS RECEITAS (BENEFÍCIOS MANTIDOS PELO TESOUREIRO) (XVII)	8.178.000,00	8.285.250,62

DESPESAS PREVIDENCIÁRIAS (BENEFÍCIOS MANTIDOS PELO TESOUREIRO)	DOTAÇÃO ATUALIZADA	DESPESAS EMPENHADAS Até o Bimestre	DESPESAS LIQUIDADAS Até o Bimestre	DESPESAS PAGAS Até o Bimestre	INSCRITAS EM RESTOS A PAGAR NÃO PROCESSADOS No Exercício
Aposentadorias	0,00	0,00	0,00	0,00	0,00
Pensões	0,00	0,00	0,00	0,00	0,00
Outras Despesas Previdenciárias	0,00	0,00	0,00	0,00	0,00
TOTAL DAS DESPESAS (BENEFÍCIOS MANTIDOS PELO TESOUREIRO) (XVIII)	0,00	0,00	0,00	0,00	0,00
RESULTADO DOS BENEFÍCIOS MANTIDOS PELO TESOUREIRO (XIX) = (XVII - XVIII)	0,00	0,00	0,00	0,00	0,00

SUSANA APARECIDA BORELLI
PRESIDENTE DO IPSM

DEBORA ALINE DALLASTRA
CONTADORA CRC/PR 055889/O-7

MATHEUS HENRICK DE OLIVEIRA
CONTROLE INTERNO

Entidades:
Instituto de Previdência dos Servidores de Cantagalo




DIÁRIO OFICIAL ELETRÔNICO - MUNICÍPIO DE CANTAGALO/PR.

PODERES EXECUTIVO E LEGISLATIVO

ANO VI - EDIÇÃO Nº 010/2026 – QUINTA-FEIRA, 29 DE JANEIRO DE 2026.

PAGINA 26

	INSTITUTO DE PREVIDÊNCIA DOS SERVIDORES DE CANTAGALO RELATÓRIO DE GESTÃO FISCAL - CONSOLIDADO DEMONSTRATIVO DA DESPESA COM PESSOAL ORÇAMENTO FISCAL E DA SEGURIDADE SOCIAL JANEIRO/2025 A DEZEMBRO/2025
---	--

Página: 1 / 2

RGF - ANEXO 1 (LRF, art. 55, inciso I, alínea "a")

1,00

DESPESA COM PESSOAL	DESPESAS EXECUTADAS (Últimos 12 Meses)													INSCRITAS EM RESTOS A PAGAR NÃO PROCESSADOS (b)
	LIQUIDADAS													
	01/2025	02/2025	03/2025	04/2025	05/2025	06/2025	07/2025	08/2025	09/2025	10/2025	11/2025	12/2025	TOTAL (ÚLTIMOS 12 MESES) (a)	
DESPESA BRUTA COM PESSOAL (I)	0,00	0,00	0,00	0,00	0,00	0,00	0,00	0,00	0,00	0,00	0,00	0,00	0,00	0,00
Pessoal Ativo	0,00	0,00	0,00	0,00	0,00	0,00	0,00	0,00	0,00	0,00	0,00	0,00	0,00	0,00
Vencimentos, Vantagens e Outras Despesas Variáveis	0,00	0,00	0,00	0,00	0,00	0,00	0,00	0,00	0,00	0,00	0,00	0,00	0,00	0,00
Obrigações Patronais	0,00	0,00	0,00	0,00	0,00	0,00	0,00	0,00	0,00	0,00	0,00	0,00	0,00	0,00
Pessoal Inativo e Pensionistas	0,00	0,00	0,00	0,00	0,00	0,00	0,00	0,00	0,00	0,00	0,00	0,00	0,00	0,00
Aposentadorias, Reserva e Reformas	0,00	0,00	0,00	0,00	0,00	0,00	0,00	0,00	0,00	0,00	0,00	0,00	0,00	0,00
Pensões	0,00	0,00	0,00	0,00	0,00	0,00	0,00	0,00	0,00	0,00	0,00	0,00	0,00	0,00
Outras despesas de pessoal decorrentes de contratos de terceirização ou de contratação de forma indireta (§ 1º do art. 16 da LRF)	0,00	0,00	0,00	0,00	0,00	0,00	0,00	0,00	0,00	0,00	0,00	0,00	0,00	0,00
Outras Despesas de Pessoal Decorrentes de Contratos de Terceirização (exceto elemento 34)	0,00	0,00	0,00	0,00	0,00	0,00	0,00	0,00	0,00	0,00	0,00	0,00	0,00	0,00
Despesa com Pessoal não Executada Orçamentariamente	0,00	0,00	0,00	0,00	0,00	0,00	0,00	0,00	0,00	0,00	0,00	0,00	0,00	0,00
DESPESAS NÃO COMPUTADAS (§ 1º do art. 19 da LRF) (II)	0,00	0,00	0,00	0,00	0,00	0,00	0,00	0,00	0,00	0,00	0,00	0,00	0,00	0,00
Indenizações por Demissão e Incentivos à Demissão Voluntária	0,00	0,00	0,00	0,00	0,00	0,00	0,00	0,00	0,00	0,00	0,00	0,00	0,00	0,00
Decorrentes de Decisão Judicial de período anterior ao da apuração	0,00	0,00	0,00	0,00	0,00	0,00	0,00	0,00	0,00	0,00	0,00	0,00	0,00	0,00
Despesas de Exercícios Anteriores de período anterior ao da apuração	0,00	0,00	0,00	0,00	0,00	0,00	0,00	0,00	0,00	0,00	0,00	0,00	0,00	0,00
Inativos e Pensionistas com Recursos Vinculados	0,00	0,00	0,00	0,00	0,00	0,00	0,00	0,00	0,00	0,00	0,00	0,00	0,00	0,00
Despesas custeadas com recursos financeiros repassados pela União para pagamento do vencimento ou de qualquer outra vantagem dos agentes comunitários de saúde e dos agentes de combate às endemias (§ 11, EC 120/2022)	0,00	0,00	0,00	0,00	0,00	0,00	0,00	0,00	0,00	0,00	0,00	0,00	0,00	0,00
Despesas custeadas com recursos financeiros repassados pela União para o cumprimento dos planos salariais para profissionais de enfermagem e parâmetros, conforme estabelecido pela CFMS, art. 198, §§ 12 a 15	0,00	0,00	0,00	0,00	0,00	0,00	0,00	0,00	0,00	0,00	0,00	0,00	0,00	0,00
Instrução Normativa TCE/PR 56/2011	0,00	0,00	0,00	0,00	0,00	0,00	0,00	0,00	0,00	0,00	0,00	0,00	0,00	0,00
Pensionistas	0,00	0,00	0,00	0,00	0,00	0,00	0,00	0,00	0,00	0,00	0,00	0,00	0,00	0,00
IRRF	0,00	0,00	0,00	0,00	0,00	0,00	0,00	0,00	0,00	0,00	0,00	0,00	0,00	0,00
DESPESA LÍQUIDA COM PESSOAL (III) = (I - II)	0,00	0,00	0,00	0,00	0,00	0,00	0,00	0,00	0,00	0,00	0,00	0,00	0,00	0,00

APURAÇÃO DO CUMPRIMENTO DO LIMITE LEGAL	VALOR	% SOBRE A RCL AJUSTADA
RECEITA CORRENTE LÍQUIDA - RCL (IV)	71.850.589,22	
(-) Transferências obrigatórias da União relativas às emendas individuais (art. 166-A, § 1º, da CF) (V)	1.000.000,00	
(-) Transferências obrigatórias da União relativas às emendas de bancada (art. 166, § 16 da CF) (VI)	0,00	
(-) Recursos destinadas ao pagamento dos agentes comunitários de saúde e dos agentes de combate às endemias (§ 11 do art. 198, da CF - EC 120/22) (VII)	1.099.032,00	
RECEITA CORRENTE LÍQUIDA AJUSTADA PARA CÁLCULO DOS LIMITES DA DESPESA COM PESSOAL (VII) = (IV - V - VI - VII)	69.751.557,22	
DESPESA TOTAL COM PESSOAL - DTP (VIII) = (III a + III b)	0,00	0,0%
LIMITE MÁXIMO (IX) (incisos I, II e III, art. 20 da LRF)	4.185.093,43	6%




DIÁRIO OFICIAL ELETRÔNICO - MUNICÍPIO DE CANTAGALO/PR.

PODERES EXECUTIVO E LEGISLATIVO

ANO VI - EDIÇÃO Nº 010/2026 – QUINTA-FEIRA, 29 DE JANEIRO DE 2026.

PAGINA 27

	INSTITUTO DE PREVIDÊNCIA DOS SERVIDORES DE CANTAGALO RELATÓRIO DE GESTÃO FISCAL - CONSOLIDADO DEMONSTRATIVO DA DESPESA COM PESSOAL ORÇAMENTO FISCAL E DA SEGURIDADE SOCIAL JANEIRO/2025 A DEZEMBRO/2025
---	--

Página: 2 / 2

RGF - ANEXO 1 (LRF, art. 55, inciso I, alínea "a")

1,00

DESPESA COM PESSOAL	DESPESAS EXECUTADAS (Últimos 12 Meses)													INSCRITAS EM RESTOS A PAGAR NÃO PROCESSADOS (b)
	LIQUIDADAS													
	01/2025	02/2025	03/2025	04/2025	05/2025	06/2025	07/2025	08/2025	09/2025	10/2025	11/2025	12/2025	TOTAL (ÚLTIMOS 12 MESES) (a)	
APURAÇÃO DO CUMPRIMENTO DO LIMITE LEGAL											VALOR		% SOBRE A RCL AJUSTADA	
LIMITE PRUDENCIAL (X) = (0,95 x IX) (parágrafo único do art. 22 da LRF)											3.975.838,76		5,7%	
LIMITE DE ALERTA (XI) = (0,90 x IX) (inciso II do §1º do art. 59 da LRF)											3.766.584,09		5,4%	

Entidades:

Instituto de Previdência dos Servidores de Cantagalo

SUSANA APARECIDA BORELLI

PRESIDENTE DO IPSM

DEBORA ALINE DALLASTRA

CONTADORA CRC/PR 055889/O-7

MATHEUS HENRICK DE OLIVEIRA

CONTROLE INTERNO



DIÁRIO OFICIAL ELETRÔNICO - MUNICÍPIO DE CANTAGALO/PR.

PODERES EXECUTIVO E LEGISLATIVO

ANO VI - EDIÇÃO Nº 010/2026 – QUINTA-FEIRA, 29 DE JANEIRO DE 2026.

PAGINA 28



INSTITUTO DE PREVIDÊNCIA DOS SERVIDORES DE CANTAGALO
RELATÓRIO RESUMIDO DA EXECUÇÃO ORÇAMENTARIA
DEMONSTRATIVO DA EXECUÇÃO DAS DESPESAS POR FUNÇÃO
ORÇAMENTO FISCAL E DA SEGURIDADE SOCIAL
NOVEMBRO A DEZEMBRO DE 2025

Página: 1 / 1

RREO - Anexo 2 (LRF, Art. 52, inciso II, alínea "c")

FUNÇÃO	DOTAÇÃO INICIAL	DOTAÇÃO ATUALIZADA (a)	DESPESAS EMPENHADAS			SALDO (c) = (a-b)	DESPESAS LIQUIDADAS			SALDO (e) = (a-d)	INSCRITAS EM RESTOS A PAGAR NÃO PROCESSADOS (f)
			No bimestre	Até o bimestre (b)	% (b/total b)		No bimestre	Até o bimestre (d)	% (d/total d)		
DESPESAS (EXCETO INTRA-ORÇAMENTÁRIAS (I))	15.400.000,00	15.435.000,00	1.939.158,09	8.859.610,17	100,00	6.575.389,83	1.945.093,76	8.307.215,95	100,00	7.127.784,05	552.394,22
ADMINISTRAÇÃO	10.000,00	10.000,00	0,00	0,00	0,00	10.000,00	0,00	0,00	0,00	10.000,00	0,00
PREVIDÊNCIA SOCIAL	9.308.000,00	9.343.000,00	1.939.158,09	8.859.610,17	100,00	483.389,83	1.945.093,76	8.307.215,95	100,00	1.035.784,05	552.394,22
RESERVA DE CONTINGÊNCIA	6.082.000,00	6.082.000,00	0,00	0,00	0,00	6.082.000,00	0,00	0,00	0,00	6.082.000,00	0,00
DESPESAS (INTRA-ORÇAMENTÁRIAS) (II)	0,00	0,00	0,00	0,00	0,00	0,00	0,00	0,00	0,00	0,00	0,00
TOTAL III = (I + II)	15.400.000,00	15.435.000,00	1.939.158,09	8.859.610,17	100,00	6.575.389,83	1.945.093,76	8.307.215,95	100,00	7.127.784,05	552.394,22

SUSANA APARECIDA BORELLI

PRESIDENTE DO IPSM

DEBORA ALINE DALLASTRA

CONTADORA CRC/PR 055889/O-7

MATHEUS HENRICK DE OLIVEIRA

CONTROLE INTERNO

Entidades:

Instituto de Previdência dos Servidores de Cantagalo



DIÁRIO OFICIAL ELETRÔNICO - MUNICÍPIO DE CANTAGALO/PR.

PODERES EXECUTIVO E LEGISLATIVO

ANO VI - EDIÇÃO Nº 010/2026 – QUINTA-FEIRA, 29 DE JANEIRO DE 2026.

PAGINA 29



INSTITUTO DE PREVIDÊNCIA DOS SERVIDORES DE CANTAGALO
RELATÓRIO RESUMIDO DA EXECUÇÃO ORÇAMENTARIA
DEMONSTRATIVO DA EXECUÇÃO DAS DESPESAS POR FUNÇÃO E SUBFUNÇÃO
ORÇAMENTO FISCAL E DA SEGURIDADE SOCIAL
NOVEMBRO A DEZEMBRO DE 2025

Página: 1 / 1

RREO - Anexo 2 (LRF, Art. 52, inciso II, alínea "c")

FUNÇÃO / SUBFUNÇÃO	DOTAÇÃO INICIAL	DOTAÇÃO ATUALIZADA (a)	DESPESAS EMPENHADAS			SALDO (c) = (a-b)	DESPESAS LIQUIDADAS			SALDO (e) = (a-d)	INSCRITAS EM RESTOS A PAGAR NÃO PROCESSADOS (f)
			No bimestre	Até o bimestre (b)	% (b/total b)		No bimestre	Até o bimestre (d)	% (d/total d)		
DESPESAS (EXCETO INTRA-ORÇAMENTÁRIAS) (I)	15.400.000,00	15.435.000,00	1.939.158,09	8.859.610,17	100,00	6.575.389,83	1.945.093,76	8.307.215,95	100,00	7.127.784,05	552.394,22
ADMINISTRAÇÃO	10.000,00	10.000,00	0,00	0,00	0,00	10.000,00	0,00	0,00	0,00	10.000,00	0,00
PREVIDÊNCIA DO REGIME ESTATUTÁRIO	10.000,00	10.000,00	0,00	0,00	0,00	10.000,00	0,00	0,00	0,00	10.000,00	0,00
PREVIDÊNCIA SOCIAL	9.308.000,00	9.343.000,00	1.939.158,09	8.859.610,17	100,00	483.389,83	1.945.093,76	8.307.215,95	100,00	1.035.784,05	552.394,22
PREVIDÊNCIA DO REGIME ESTATUTÁRIO	9.169.000,00	9.169.000,00	1.940.153,00	8.723.723,17	98,47	445.276,83	1.942.734,64	8.171.328,95	98,36	997.671,05	552.394,22
OUTROS ENCARGOS ESPECIAIS	139.000,00	174.000,00	(994,91)	135.887,00	1,53	38.113,00	2.359,12	135.887,00	1,64	38.113,00	0,00
RESERVA DE CONTINGÊNCIA	6.082.000,00	6.082.000,00	0,00	0,00	0,00	6.082.000,00	0,00	0,00	0,00	6.082.000,00	0,00
RESERVA DO RPPS	6.082.000,00	6.082.000,00	0,00	0,00	0,00	6.082.000,00	0,00	0,00	0,00	6.082.000,00	0,00
DESPESAS (INTRA-ORÇAMENTÁRIAS) (II)	0,00	0,00	0,00	0,00	0,00	0,00	0,00	0,00	0,00	0,00	0,00
TOTAL III = (I + II)	15.400.000,00	15.435.000,00	1.939.158,09	8.859.610,17	100,00	6.575.389,83	1.945.093,76	8.307.215,95	100,00	7.127.784,05	552.394,22

SUSANA APARECIDA BORELLI

PRESIDENTE DO IPSM

DEBORA ALINE DALLASTRA

CONTADORA CRC/PR 055889/O-7

MATHEUS HENRICK DE OLIVEIRA

CONTROLE INTERNO

Entidades:

Instituto de Previdência dos Servidores de Cantagalo



DIÁRIO OFICIAL ELETRÔNICO - MUNICÍPIO DE CANTAGALO/PR.

PODERES EXECUTIVO E LEGISLATIVO

ANO VI - EDIÇÃO Nº 010/2026 – QUINTA-FEIRA, 29 DE JANEIRO DE 2026.

PAGINA 30



INSTITUTO DE PREVIDÊNCIA DOS SERVIDORES DE CANTAGALO
RELATÓRIO RESUMIDO DA EXECUÇÃO ORÇAMENTARIA
DEMONSTRATIVO DA EXECUÇÃO DAS DESPESAS POR FUNÇÃO E SUBFUNÇÃO INTRA-ORÇAMENTÁRIAS
ORÇAMENTO FISCAL E DA SEGURIDADE SOCIAL
NOVEMBRO A DEZEMBRO DE 2025

Página: 1 / 1

RREO - Anexo 2 (LRF, Art. 52, inciso II, alínea "c")

FUNÇÃO	DOTAÇÃO INICIAL	DOTAÇÃO ATUALIZADA (a)	DESPESAS EMPENHADAS			SALDO (c) = (a-b)	DESPESAS LIQUIDADAS			SALDO (e) = (a-d)	INSCRITAS EM RESTOS A PAGAR NÃO PROCESSADOS (f)
			No bimestre	Até o bimestre (b)	% (b/total b)		No bimestre	Até o bimestre (d)	% (d/total d)		
DESPESAS (INTRA-ORÇAMENTÁRIAS) (II)	0,00	0,00	0,00	0,00	0,00	0,00	0,00	0,00	0,00	0,00	0,00
TOTAL (I) =	0,00	0,00	0,00	0,00	100,00	0,00	0,00	0,00	100,00	0,00	0,00

SUSANA APARECIDA BORELLI
PRESIDENTE DO IPSM

DEBORA ALINE DALLASTRA
CONTADORA CRC/PR 055889/O-7

MATHEUS HENRICK DE OLIVEIRA
CONTROLE INTERNO

Entidades:
Instituto de Previdência dos Servidores de Cantagalo



DIÁRIO OFICIAL ELETRÔNICO - MUNICÍPIO DE CANTAGALO/PR.
PODERES EXECUTIVO E LEGISLATIVO
ANO VI - EDIÇÃO Nº 010/2026 – QUINTA-FEIRA, 29 DE JANEIRO DE 2026.

PAGINA 31



INSTITUTO DE PREVIDÊNCIA DOS SERVIDORES DE CANTAGALO
RELATÓRIO DE GESTÃO FISCAL
DEMONSTRATIVO DA DÍVIDA CONSOLIDADA LÍQUIDA
ORÇAMENTO FISCAL E DA SEGURIDADE SOCIAL
JANEIRO A DEZEMBRO DE 2025

RGF - ANEXO 2 (LRF, art. 55, inciso I, alínea "b")

Página: 1 / 1

DÍVIDA CONSOLIDADA	SALDO EXERCÍCIO ANTERIOR	SALDO DO EXERCÍCIO DE 2025		
		até o 1º Quadrimestre	até o 2º Quadrimestre	até o 3º Quadrimestre
DÍVIDA CONSOLIDADA - DC (I)	0,00	0,00	0,00	0,00
Dívida Mobiliária	0,00	0,00	0,00	0,00
Dívida Contratual	0,00	0,00	0,00	0,00
Empréstimos	0,00	0,00	0,00	0,00
Internos	0,00	0,00	0,00	0,00
Externos	0,00	0,00	0,00	0,00
Reestruturação da Dívida de Estados e Municípios	0,00	0,00	0,00	0,00
Financiamentos	0,00	0,00	0,00	0,00
Internos	0,00	0,00	0,00	0,00
Externos	0,00	0,00	0,00	0,00
Parcelamento e Renegociação de dívidas	0,00	0,00	0,00	0,00
De Tributos	0,00	0,00	0,00	0,00
De Contribuições Previdenciárias	0,00	0,00	0,00	0,00
De Demais Contribuições Sociais	0,00	0,00	0,00	0,00
Do FGTS	0,00	0,00	0,00	0,00
Com Instituição Não financeira	0,00	0,00	0,00	0,00
Demais Dívidas Contratuais	0,00	0,00	0,00	0,00
Precatórios Posteriores a 05/05/2000 (Inclusive) – Vencidos e não Pagos	0,00	0,00	0,00	0,00
Outras Dívidas	0,00	0,00	0,00	0,00
DEDUÇÕES (II)	0,00	0,00	0,00	0,00
Disponibilidade de Caixa	0,00	0,00	0,00	0,00
Disponibilidade de Caixa Bruta	0,00	0,00	0,00	0,00
(-) Restos a pagar processados	0,00	0,00	0,00	0,00
(-) Depósitos Restituíveis e Valores Vinculados	0,00	0,00	0,00	0,00
Demais Haveres Financeiros	0,00	0,00	0,00	0,00
DÍVIDA CONSOLIDADA LÍQUIDA (DCL) (III) = (I - II)	0,00	0,00	0,00	0,00
RECEITA CORRENTE LÍQUIDA - RCL (IV)	0,00	0,00	0,00	0,00
(-) Transferências obrigatórias da União relativas às emendas individuais (art. 166-A, § 1º, da CF) (V)	0,00	0,00	0,00	0,00
RECEITA CORRENTE LÍQUIDA AJUSTADA PARA CÁLCULO DOS LIMITES DE ENDIVIDAMENTO (VI) = (IV - V)	0,00	0,00	0,00	0,00
% da DC sobre a RCL AJUSTADA (I/VI)	0,00	0,00	0,00	0,00
% da DCL sobre a RCL AJUSTADA (III/VI)	0,00	0,00	0,00	0,00
LIMITE DEFINIDO POR RESOLUÇÃO DO SENADO FEDERAL – (%)	0,00	0,00	0,00	0,00
LIMITE DE ALERTA (inciso III do § 1º do art. 59 da LRF): (%)	0,00	0,00	0,00	0,00

OUTROS VALORES NÃO INTEGRANTES DA DC	SALDO EXERCÍCIO ANTERIOR	SALDO DO EXERCÍCIO DE 2025		
		até o 1º Quadrimestre	até o 2º Quadrimestre	até o 3º Quadrimestre
ANTECIPAÇÕES DE RECEITA ORÇAMENTÁRIA - ARO	0,00	0,00	0,00	0,00
PRECATÓRIOS ANTERIORES A 05/05/2000	0,00	0,00	0,00	0,00
PRECATÓRIOS POSTERIORES A 05/05/2000 (Não incluídos na DC)	0,00	0,00	0,00	0,00
PASSIVO ATUARIAL	71.023.692,90	71.023.692,90	71.023.692,90	99.548.376,52
RP NÃO-PROCESSADOS DE EXERCÍCIOS ANTERIORES	527.083,67	526.780,29	526.780,29	1.079.174,51
DÍVIDA CONTRATUAL DE PPP	0,00	0,00	0,00	0,00
APROPRIAÇÃO DE DEPÓSITOS JUDICIAIS	0,00	0,00	0,00	0,00

Entidades:
Instituto de Previdência dos Servidores de Cantagalo

SUSANA APARECIDA BORELLI
PRESIDENTE DO IPSM

DEBORA ALINE DALLASTRA
CONTADORA CRC/PR 055889/O-7

MATHEUS HENRICK DE OLIVEIRA
CONTROLE INTERNO



DIÁRIO OFICIAL ELETRÔNICO - MUNICÍPIO DE CANTAGALO/PR.
PODERES EXECUTIVO E LEGISLATIVO
ANO VI - EDIÇÃO Nº 010/2026 – QUINTA-FEIRA, 29 DE JANEIRO DE 2026.

PAGINA 32



INSTITUTO DE PREVIDÊNCIA DOS SERVIDORES DE CANTAGALO
RELATÓRIO DE GESTÃO FISCAL
DEMONSTRATIVO DAS GARANTIAS E CONTRAGARANTIAS DE VALORES
ORÇAMENTO FISCAL E DA SEGURIDADE SOCIAL
JANEIRO A DEZEMBRO DE 2025

RGF – ANEXO 3 (LRF, art. 55, inciso I, alínea "c" e art. 40, § 1º)

Página: 1 / 1

GARANTIAS CONCEDIDAS	SALDO EXERCÍCIO ANTERIOR	SALDO DO EXERCÍCIO DE 2025		
		até o 1º Quadrimestre	até o 2º Quadrimestre	até o 3º Quadrimestre
AOS ESTADOS (I)	0,00	0,00	0,00	0,00
Em Operações de Crédito Externas	0,00	0,00	0,00	0,00
Em Operações de Crédito Internas	0,00	0,00	0,00	0,00
AOS MUNICÍPIOS (II)	0,00	0,00	0,00	0,00
Em Operações de Crédito Externas	0,00	0,00	0,00	0,00
Em Operações de Crédito Internas	0,00	0,00	0,00	0,00
ÀS ENTIDADES CONTROLADAS (III)	0,00	0,00	0,00	0,00
Em Operações de Crédito Externas	0,00	0,00	0,00	0,00
Em Operações de Crédito Internas	0,00	0,00	0,00	0,00
POR MEIO DE FUNDOS E PROGRAMAS (IV)	0,00	0,00	0,00	0,00
TOTAL GARANTIAS CONCEDIDAS (V) = (I + II + III + IV)	0,00	0,00	0,00	0,00
RECEITA CORRENTE LÍQUIDA – RCL (VI)	0,00	0,00	0,00	0,00
(-) Transferências obrigatórias da União relativas às emendas individuais (art. 166-A, § 1º, da CF) (VII)	0,00	0,00	0,00	0,00
RECEITA CORRENTE LÍQUIDA AJUSTADA PARA CÁLCULO DOS LIMITES DE ENDIVIDAMENTO (VIII) = (VI - VII)	0,00	0,00	0,00	0,00
% do TOTAL DAS GARANTIAS sobre a RCL AJUSTADA (V/VIII)	0,00	0,00	0,00	0,00
LIMITE DEFINIDO POR RESOLUÇÃO DO SENADO FEDERAL (art.9º da Res. 43/01) - 22%	0,00	0,00	0,00	0,00
LIMITE DE ALERTA (inciso III do §1º do art. 59 da LRF) – <=	0,00	0,00	0,00	0,00

CONTRAGARANTIAS RECEBIDAS	SALDO EXERCÍCIO ANTERIOR	SALDO DO EXERCÍCIO DE 2025		
		até o 1º Quadrimestre	até o 2º Quadrimestre	até o 3º Quadrimestre
DOS ESTADOS (VII)	0,00	0,00	0,00	0,00
Em Garantia às operações de Crédito Externas	0,00	0,00	0,00	0,00
Em Garantia às operações de Crédito Internas	0,00	0,00	0,00	0,00
DOS MUNICÍPIOS (VIII)	0,00	0,00	0,00	0,00
Em Garantia às operações de Crédito Externas	0,00	0,00	0,00	0,00
Em Garantia às operações de Crédito Internas	0,00	0,00	0,00	0,00
DAS ENTIDADES CONTROLADAS (IX)	0,00	0,00	0,00	0,00
Em Garantia às operações de Crédito Externas	0,00	0,00	0,00	0,00
Em Garantia às operações de Crédito Internas	0,00	0,00	0,00	0,00
EM GARANTIAS POR MEIO DE FUNDOS E PROGRAMAS (X)	0,00	0,00	0,00	0,00
TOTAL CONTRAGARANTIAS RECEBIDAS (XI) = (VII + VIII + IX + X)	0,00	0,00	0,00	0,00
MEDIDAS CORRETIVAS	0,00	0,00	0,00	0,00

Entidades:
Instituto de Previdência dos Servidores de Cantagalo

SUSANA APARECIDA BORELLI
PRESIDENTE DO IPSM

DEBORA ALINE DALLASTRA
CONTADORA CRC/PR 055889/O-7

MATHEUS HENRICK DE OLIVEIRA
CONTROLE INTERNO



DIÁRIO OFICIAL ELETRÔNICO - MUNICÍPIO DE CANTAGALO/PR.
PODERES EXECUTIVO E LEGISLATIVO
ANO VI - EDIÇÃO Nº 010/2026 – QUINTA-FEIRA, 29 DE JANEIRO DE 2026.

PAGINA 33



INSTITUTO DE PREVIDÊNCIA DOS SERVIDORES DE CANTAGALO
RELATÓRIO DE GESTÃO FISCAL
DEMONSTRATIVO DAS OPERAÇÕES DE CRÉDITO
ORÇAMENTO FISCAL E DA SEGURIDADE SOCIAL
JANEIRO A DEZEMBRO DE 2025

Página: 1 / 1

RGF – ANEXO 4 (LRF, art. 55, inciso I, alínea "d" e inciso III alínea "c")

OPERAÇÕES DE CRÉDITO	VALOR REALIZADO	
	No Quadrimestre de Referência	Até o Quadrimestre de Referência (a)
Mobiliária	0,00	0,00
Interna	0,00	0,00
Externa	0,00	0,00
Contratual	0,00	0,00
Interna	0,00	0,00
Empréstimos	0,00	0,00
Aquisição Financiada de Bens e Arrendamento Mercantil Financeiro	0,00	0,00
Antecipação de Receita Pela Venda e Termo de Bens e Serviços	0,00	0,00
Assunção, Reconhecimento e Confissão de dívida (LRF, art. 29 1º)	0,00	0,00
Operações de crédito não sujeitas ao limite para fins de contratação ¹ (I)	0,00	0,00
Externa	0,00	0,00
Empréstimos	0,00	0,00
Aquisição Financiada de Bens e Arrendamento Mercantil Financeiro	0,00	0,00
Antecipações de Receitas pela Venda a Termo de Bens e Serviços	0,00	0,00
Assunção, Reconhecimento e Confissão de Dívidas (LRF, art. 29, § 1º)	0,00	0,00
Operações de crédito não sujeitas ao limite para fins de contratação ¹ (II)	0,00	0,00
TOTAL (III)	0,00	0,00

APURAÇÃO DO CUMPRIMENTO DOS LIMITES	VALOR	% SOBRE A RCL AJUSTADA
RECEITAS CORRENTE LÍQUIDA - RCL(IV)	0,00	-
(-) Transferências obrigatórias da União relativas às emendas individuais (art. 166-A, § 1º, da CF) (V)	0,00	-
RECEITA CORRENTE LÍQUIDA AJUSTADA PARA CÁLCULO DOS LIMITES DE ENDIVIDAMENTO (VI) = (IV - V)	0,00	-
OPERAÇÕES VEDADAS (VII)	0,00	0,00
TOTAL CONSIDERADO PARA FINS DA APURAÇÃO DO CUMPRIMENTO DO LIMITE (VIII)= (IIa + VII - Ia - IIa)	0,00	0,00
LIMITE GERAL DEFINIDO POR RESOLUÇÃO DO SENADO FEDERAL PARA AS OPERAÇÕES DE CRÉDITO INTERNAS E EXTERNAS	0,00	16,00 %
LIMITE DE ALERTA (inciso III do §1º do art. 59 da LRF)	0,00	14,40 %
OPERAÇÕES DE CRÉDITO POR ANTECIPAÇÃO DA RECEITA ORÇAMENTÁRIA	0,00	0,00
LIMITE DEFINIDO POR RESOLUÇÃO DO SENADO FEDERAL PARA AS OPERAÇÕES DE CRÉDITO POR ANTECIPAÇÃO DA RECEITA	0,00	7,00 %

OUTRAS OPERAÇÕES QUE INTEGRAM A DÍVIDA CONSOLIDADA	VALOR REALIZADO	
	No Quadrimestre de Referência	Até o Quadrimestre de Referência (a)
Parcelamento de Dívidas	0,00	0,00
De Tributos	0,00	0,00
De Contribuições Previdenciárias	0,00	0,00
Do FGTS	0,00	0,00
Demais Contribuições Sociais	0,00	0,00
Operações de reestruturação e recomposição do principal de dívidas	0,00	0,00

SUSANA APARECIDA BORELLI

PRESIDENTE DO IPSM

DEBORA ALINE DALLASTRA

CONTADORA CRC/PR 055889/O-7

MATHEUS HENRICK DE OLIVEIRA

CONTROLE INTERNO

Entidades:

Instituto de Previdência dos Servidores de Cantagalo



DIÁRIO OFICIAL ELETRÔNICO - MUNICÍPIO DE CANTAGALO/PR.
PODERES EXECUTIVO E LEGISLATIVO
ANO VI - EDIÇÃO Nº 010/2026 – QUINTA-FEIRA, 29 DE JANEIRO DE 2026.

PAGINA 34



INSTITUTO DE PREVIDÊNCIA DOS SERVIDORES DE CANTAGALO
RELATÓRIO RESUMIDO DA EXECUÇÃO ORÇAMENTÁRIA
DEMONSTRATIVO DA RECEITA DE ALIENAÇÃO DE ATIVOS E APLICAÇÃO DOS RECURSOS
ORÇAMENTO FISCAL E DA SEGURIDADE SOCIAL
JANEIRO A DEZEMBRO DE 2025

Página: 1 / 1

RREO – ANEXO 11 (LRF, art. 53, § 1º, inciso III)

RECEITAS	PREVISÃO ATUALIZADA (a)	RECEITAS REALIZADAS (b)	SALDO A REALIZAR c = (a - b)
RECEITA DE CAPITAL	0,00	0,00	0,00
ALIENAÇÃO DE ATIVOS	0,00	0,00	0,00
Alienação de Bens Móveis	0,00	0,00	0,00
Alienação de Bens Imóveis	0,00	0,00	0,00
Alienação de Bens Intangíveis	0,00	0,00	0,00
Rendimentos de Aplicações Financeiras	0,00	0,00	0,00
RECEITAS DE ALIENAÇÃO DE ATIVOS (I)	0,00	0,00	0,00

DESPESAS	DOTAÇÃO ATUALIZADA (d)	DESPESAS EMPENHADAS	DESPESAS LIQUIDADAS	DESPESAS PAGAS (e)	DESPESAS INSCRITAS EM RESTOS A PAGAR NÃO PROCESSADOS	PAGAMENTO DE RESTOS A PAGAR (f)	SALDO A PAGAR (g) = (d-e)
Despesas de Capital	0,00	0,00	0,00	0,00	0,00	0,00	0,00
Investimentos	0,00	0,00	0,00	0,00	0,00	0,00	0,00
Inversões Financeiras	0,00	0,00	0,00	0,00	0,00	0,00	0,00
Amortização da Dívida	0,00	0,00	0,00	0,00	0,00	0,00	0,00
Despesas Correntes dos Regimes de Previdência	0,00	0,00	0,00	0,00	0,00	0,00	0,00
Regime Próprio dos Servidores Públicos	0,00	0,00	0,00	0,00	0,00	0,00	0,00
APLICAÇÃO DOS RECURSOS DA ALIENAÇÃO DE ATIVOS (II)	0,00	0,00	0,00	0,00	0,00	0,00	0,00

SALDO FINANCEIRO APLICAR	EXERCÍCIO ANTERIOR (h)	DO EXERCÍCIO (i) = (Ib - (IIe + IIIf))	SALDO ATUAL (j) = (IIIh + IIIi)
VALOR (III)	0,00	0,00	0,00

SUSANA APARECIDA BORELLI
PRESIDENTE DO IPSM

DEBORA ALINE DALLASTRA
CONTADORA CRC/PR 055889/O-7

MATHEUS HENRICK DE OLIVEIRA
CONTROLE INTERNO

Entidades:
Instituto de Previdência dos Servidores de Cantagalo



DIÁRIO OFICIAL ELETRÔNICO - MUNICÍPIO DE CANTAGALO/PR.

PODERES EXECUTIVO E LEGISLATIVO

ANO VI - EDIÇÃO Nº 010/2026 – QUINTA-FEIRA, 29 DE JANEIRO DE 2026.

PAGINA 35

	INSTITUTO DE PREVIDÊNCIA DOS SERVIDORES DE CANTAGALO RELATÓRIO RESUMIDO DA EXECUÇÃO ORÇAMENTARIA DEMONSTRATIVO DA RECEITA CORRENTE LÍQUIDA ORÇAMENTO FISCAL E DA SEGURIDADE SOCIAL JANEIRO A DEZEMBRO DE 2025	Página: 1 / 2
--	--	----------------------

LRF, Art. 53, inciso I - Anexo III

ESPECIFICAÇÃO	EVOLUÇÃO DA RECEITA REALIZADA NOS ÚLTIMOS 12 MESES												TOTAL	Previsão atualiza 2025
	01/2025	02/2025	03/2025	04/2025	05/2025	06/2025	07/2025	08/2025	09/2025	10/2025	11/2025	12/2025		
RECEITAS CORRENTES (I)	966.744,35	511.606,23	838.007,57	1.190.111,95	725.944,90	811.063,67	527.544,80	1.010.652,94	798.802,58	891.926,65	1.062.555,91	835.713,64	10.200.675,19	7.421.384,56
Impostos, Taxas e Contribuições de Melhoria	0,00	0,00	0,00	0,00	0,00	0,00	0,00	0,00	0,00	0,00	0,00	0,00	0,00	0,00
IPTU	0,00	0,00	0,00	0,00	0,00	0,00	0,00	0,00	0,00	0,00	0,00	0,00	0,00	0,00
ISS	0,00	0,00	0,00	0,00	0,00	0,00	0,00	0,00	0,00	0,00	0,00	0,00	0,00	0,00
ITBI	0,00	0,00	0,00	0,00	0,00	0,00	0,00	0,00	0,00	0,00	0,00	0,00	0,00	0,00
IRRFP	0,00	0,00	0,00	0,00	0,00	0,00	0,00	0,00	0,00	0,00	0,00	0,00	0,00	0,00
Outros Impostos, Taxas e Contribuições de Melhoria	0,00	0,00	0,00	0,00	0,00	0,00	0,00	0,00	0,00	0,00	0,00	0,00	0,00	0,00
Contribuições	226.195,26	230.503,71	232.839,42	242.075,46	234.325,83	244.071,25	260.382,87	244.284,02	247.303,63	244.923,00	246.198,28	487.247,44	3.140.350,17	3.038.000,00
Receta patrimonial	733.903,53	280.968,02	482.466,13	941.214,96	484.797,54	548.157,55	260.036,75	766.226,80	551.356,63	646.861,33	840.087,99	337.063,46	6.873.140,49	4.036.384,56
Rendimentos de Aplicação Financeira	733.903,53	280.968,02	482.466,13	941.214,96	484.797,54	548.157,55	260.036,75	766.226,80	551.356,63	646.861,33	840.087,99	337.063,46	6.873.140,49	4.036.384,56
Outras Recetas Patrimoniais	0,00	0,00	0,00	0,00	0,00	0,00	0,00	0,00	0,00	0,00	0,00	0,00	0,00	0,00
Receta agropecuária	0,00	0,00	0,00	0,00	0,00	0,00	0,00	0,00	0,00	0,00	0,00	0,00	0,00	0,00
Receta Industrial	0,00	0,00	0,00	0,00	0,00	0,00	0,00	0,00	0,00	0,00	0,00	0,00	0,00	0,00
Receta de serviços	0,00	0,00	0,00	0,00	0,00	0,00	0,00	0,00	0,00	0,00	0,00	0,00	0,00	0,00
Transferências correntes	0,00	0,00	0,00	0,00	0,00	0,00	0,00	0,00	0,00	0,00	0,00	0,00	0,00	0,00
Cota parte do PPM	0,00	0,00	0,00	0,00	0,00	0,00	0,00	0,00	0,00	0,00	0,00	0,00	0,00	0,00
Cota parte do ICMS	0,00	0,00	0,00	0,00	0,00	0,00	0,00	0,00	0,00	0,00	0,00	0,00	0,00	0,00
Cota parte do IPVA	0,00	0,00	0,00	0,00	0,00	0,00	0,00	0,00	0,00	0,00	0,00	0,00	0,00	0,00
Cota parte do ITR	0,00	0,00	0,00	0,00	0,00	0,00	0,00	0,00	0,00	0,00	0,00	0,00	0,00	0,00
Transferências de LC 87/1996	0,00	0,00	0,00	0,00	0,00	0,00	0,00	0,00	0,00	0,00	0,00	0,00	0,00	0,00
Transferências de LC 61/1989	0,00	0,00	0,00	0,00	0,00	0,00	0,00	0,00	0,00	0,00	0,00	0,00	0,00	0,00
Transferências do FUNDEB	0,00	0,00	0,00	0,00	0,00	0,00	0,00	0,00	0,00	0,00	0,00	0,00	0,00	0,00
Outras transferências correntes	0,00	0,00	0,00	0,00	0,00	0,00	0,00	0,00	0,00	0,00	0,00	0,00	0,00	0,00
Outras receitas correntes	6.645,56	134,50	122.702,02	6.821,53	6.821,53	18.834,87	7.125,18	142,32	142,32	142,32	6.269,64	11.402,74	187.184,53	347.000,00
DEDUÇÕES (II)	966.744,35	511.606,23	838.007,57	1.190.111,95	725.944,90	811.063,67	527.544,80	1.010.652,94	798.802,58	891.926,65	1.062.555,91	835.713,64	10.200.675,19	7.421.384,56
Contrib. do Servidor para o Plano de Previdência	226.195,26	230.503,71	232.839,42	242.075,46	234.325,83	244.071,25	260.382,87	244.284,02	247.303,63	244.923,00	246.198,28	487.247,44	3.140.350,17	3.038.000,00
Compensação Financ. entre Regimes Previdência	6.645,56	134,50	122.702,02	6.821,53	6.821,53	18.834,87	7.125,18	142,32	142,32	142,32	6.269,64	11.402,74	187.184,53	347.000,00
Rendimentos de Aplicações de Recursos Previdenciários	733.903,53	280.968,02	482.466,13	941.214,96	484.797,54	548.157,55	260.036,75	766.226,80	551.356,63	646.861,33	840.087,99	337.063,46	6.873.140,49	4.036.384,56
Destinação de Receita para Formação do FUNDEB	0,00	0,00	0,00	0,00	0,00	0,00	0,00	0,00	0,00	0,00	0,00	0,00	0,00	0,00
RECEITA CORRENTE LÍQUIDA (III) = (I - II)	0,00	0,00	0,00	0,00	0,00	0,00	0,00	0,00	0,00	0,00	0,00	0,00	0,00	0,00
(- -) Transferências obrigatórias da União relativas às emendas individuais (art. 166-A, § 1º, da CF) (IV)	0,00	0,00	0,00	0,00	0,00	0,00	0,00	0,00	0,00	0,00	0,00	0,00	0,00	0,00
RECEITA CORRENTE LÍQUIDA AJUSTADA PARA CÁLCULO DOS LIMITES DE ENDIVIDAMENTO (V) = (III - IV)	0,00	0,00	0,00	0,00	0,00	0,00	0,00	0,00	0,00	0,00	0,00	0,00	0,00	0,00
(- -) Transferências obrigatórias da União relativas às emendas de bancada (art. 166, § 16, da CF) (VI)	0,00	0,00	0,00	0,00	0,00	0,00	0,00	0,00	0,00	0,00	0,00	0,00	0,00	0,00
(- -) Recursos destinados ao pagamento dos agentes comunitários de saúde e dos agentes de combate às endemias (§ 11 do art. 198, da CF - BC 120/23) (VII)	0,00	0,00	0,00	0,00	0,00	0,00	0,00	0,00	0,00	0,00	0,00	0,00	0,00	0,00
RECEITA CORRENTE LÍQUIDA AJUSTADA PARA CÁLCULO DOS LIMITES DA DESPESA COM PESSOAL (VIII) = (V - VI - VII)	0,00	0,00	0,00	0,00	0,00	0,00	0,00	0,00	0,00	0,00	0,00	0,00	0,00	0,00



INSTITUTO DE PREVIDÊNCIA DOS SERVIDORES DE CANTAGALO
RELATÓRIO RESUMIDO DA EXECUÇÃO ORÇAMENTARIA
DEMONSTRATIVO DA RECEITA CORRENTE LÍQUIDA
ORÇAMENTO FISCAL E DA SEGURIDADE SOCIAL
JANEIRO A DEZEMBRO DE 2025

Página: 2 / 2

LRF, Art. 53, inciso I - Anexo III

SUSANA APARECIDA BORELLI

PRESIDENTE DO IPSM

DEBORA ALINE DALLASTRA

CONTADORA CRC/PR 055889/O-7

MATHEUS HENRICK DE OLIVEIRA

CONTROLE INTERNO

Entidades:

Instituto de Previdência dos Servidores de Cantagalo



DIÁRIO OFICIAL ELETRÔNICO - MUNICÍPIO DE CANTAGALO/PR.
PODERES EXECUTIVO E LEGISLATIVO
ANO VI - EDIÇÃO Nº 010/2026 – QUINTA-FEIRA, 29 DE JANEIRO DE 2026.

PAGINA 37



INSTITUTO DE PREVIDÊNCIA DOS SERVIDORES DE CANTAGALO
RELATÓRIO RESUMIDO DA EXECUÇÃO ORÇAMENTARIA
DEMONSTRATIVO DAS RECEITAS DE OPERAÇÕES DE CRÉDITO E DESPESAS DE CAPITAL
ORÇAMENTO FISCAL E DA SEGURIDADE SOCIAL
JANEIRO A DEZEMBRO DE 2025

Página: 1 / 1

RREO – ANEXO 9 (LRF, art.53, § 1º, inciso I)

RECEITAS	PREVISÃO ATUALIZADA (a)	RECEITAS REALIZADAS Até o Bimestre (b)	SALDO NÃO REALIZADO (c) = (a-b)
RECEITAS DE OPERAÇÕES DE CRÉDITO(I)	0,00	0,00	0,00

DESPESAS	DOTAÇÃO ATUALIZADA (d)	DESPESAS EMPENHADAS (e)	SALDO NÃO EXECUTADO (f)=(d-e)
DESPESAS DE CAPITAL	5.000,00	0,00	5.000,00
Investimentos	5.000,00	0,00	5.000,00
Inversões Financeiras	0,00	0,00	0,00
Amortização da Dívida	0,00	0,00	0,00
(-) Incentivos Fiscais a Contribuinte	0,00	0,00	0,00
(-) Incentivos Fiscais a Contribuinte por Instituições Financeiras	0,00	0,00	0,00
DESPESA DE CAPITAL LÍQUIDA (II)	5.000,00	0,00	5.000,00
RESULTADO PARA APURAÇÃO DA REGRA DE OURO (III) = (II – I)	5.000,00	0,00	5.000,00

SUSANA APARECIDA BORELLI

PRESIDENTE DO IPSM

DEBORA ALINE DALLASTRA

CONTADORA CRC/PR 055889/O-7

MATHEUS HENRICK DE OLIVEIRA

CONTROLE INTERNO

Entidades:

Instituto de Previdência dos Servidores de Cantagalo



DIÁRIO OFICIAL ELETRÔNICO - MUNICÍPIO DE CANTAGALO/PR.

PODERES EXECUTIVO E LEGISLATIVO

ANO VI - EDIÇÃO Nº 010/2026 – QUINTA-FEIRA, 29 DE JANEIRO DE 2026.

PAGINA 38



INSTITUTO DE PREVIDÊNCIA DOS SERVIDORES DE CANTAGALO
RELATÓRIO RESUMIDO DA EXECUÇÃO ORÇAMENTARIA
DEMONSTRATIVO DOS RESTOS A PAGAR POR PODER E ORGÃO
ORÇAMENTO FISCAL E DA SEGURIDADE SOCIAL
NOVEMBRO A DEZEMBRO DE 2025

Página: 1 / 1

RREO - ANEXO 7 (LRF, art. 53, inciso V)

PODER / ORGÃO	RESTOS A PAGAR PROCESSADOS					RESTOS A PAGAR NÃO PROCESSADOS						Saldo Total
	Inscritos		Pagos	Cancelados	Saldo	Inscritos		Liquidados	Pagos	Cancelados	Saldo	
	Em Exercícios Anteriores (a)	Em 31 de dezembro de 2024 (b)				Em Exercícios Anteriores (f)	Em 31 de dezembro de 2024 (g)					
RESTOS A PAGAR (EXCETO INTRAORÇAMENTÁRIOS) (I)	974,92	19.159,23	19.159,23	0,00	974,92	526.780,29	303,38	303,38	303,38	0,00	526.780,29	527.755,21
EXECUTIVO												
Instituto de Previdência dos Servidores de	974,92	19.159,23	19.159,23	0,00	974,92	526.780,29	303,38	303,38	303,38	0,00	526.780,29	527.755,21
INSTITUTO MUNICIPAL DE PREVIDÊNCIA	974,92	19.159,23	19.159,23	0,00	974,92	526.780,29	303,38	303,38	303,38	0,00	526.780,29	527.755,21
RESTOS A PAGAR (INTRA-ORÇAMENTÁRIOS) (II)	0,00	0,00	0,00	0,00	0,00	0,00	0,00	0,00	0,00	0,00	0,00	0,00
TOTAL (III) = (I + II)	974,92	19.159,23	19.159,23	0,00	974,92	526.780,29	303,38	303,38	303,38	0,00	526.780,29	527.755,21

SUSANA APARECIDA BORELLI
PRESIDENTE DO IPSM

DEBORA ALINE DALLASTRA
CONTADORA CRC/PR 055889/O-7

MATHEUS HENRICK DE OLIVEIRA
CONTROLE INTERNO

Entidades:
Instituto de Previdência dos Servidores de Cantagalo



DIÁRIO OFICIAL ELETRÔNICO - MUNICÍPIO DE CANTAGALO/PR.

PODERES EXECUTIVO E LEGISLATIVO

ANO VI - EDIÇÃO Nº 010/2026 – QUINTA-FEIRA, 29 DE JANEIRO DE 2026.

PÁGINA 39



INSTITUTO DE PREVIDÊNCIA DOS SERVIDORES DE CANTAGALO RELATÓRIO RESUMIDO DA EXECUÇÃO ORÇAMENTARIA DEMONSTRATIVO DOS RESULTADOS PRIMÁRIO E NOMINAL ORÇAMENTO FISCAL E DA SEGURIDADE SOCIAL JANEIRO A DEZEMBRO DE 2025

RREO - ANEXO 6 (LRF, art 53, inciso III)

Página: 1 / 3

ACIMA DA LINHA			
RECEITAS PRIMÁRIAS	PREVISÃO ATUALIZADA	Até Dezembro / 2025	
		RECEITAS REALIZADAS (a)	
RECEITAS CORRENTES (EXCETO FONTES RPPS) (I)	0,00	0,00	
Impostos, Taxas e Contribuições de Melhoria	0,00	0,00	
IPTU	0,00	0,00	
ISS	0,00	0,00	
ITBI	0,00	0,00	
IRRF	0,00	0,00	
Outros Impostos, Taxas e Contribuições de Melhoria	0,00	0,00	
Contribuições	0,00	0,00	
Receita patrimonial	0,00	0,00	
Aplicações Financeiras (II)	0,00	0,00	
Outras Receitas Patrimoniais	0,00	0,00	
Transferências correntes	0,00	0,00	
Cota-Parte do FPM	0,00	0,00	
Cota-Parte do ICMS	0,00	0,00	
Cota-Parte do IPVA	0,00	0,00	
Cota-Parte do ITR	0,00	0,00	
Transferências da LC 61/1989	0,00	0,00	
Transferências do FUNDEB	0,00	0,00	
Outras transferências correntes	0,00	0,00	
Demais receitas correntes	0,00	0,00	
Outras Receitas Financeiras (III)	0,00	0,00	
Receitas Correntes Restantes	0,00	0,00	
RECEITAS PRIMÁRIAS CORRENTES (EXCETO FONTES RPPS) (IV) = [I - (II + III)]	0,00	0,00	
RECEITAS PRIMÁRIAS CORRENTES (COM FONTES RPPS) (V)	11.363.615,44	11.311.050,54	
RECEITAS NÃO PRIMÁRIAS CORRENTES (COM FONTES RPPS) (VI)	4.036.384,56	6.873.140,49	
RECEITAS DE CAPITAL (EXCETO FONTES RPPS) (VII)	0,00	0,00	
Operações de Crédito (VIII)	0,00	0,00	
Amortização de Empréstimos (IX)	0,00	0,00	
Alienação de Bens	0,00	0,00	
Receitas de Alienação de Investimentos Temporários (X)	0,00	0,00	
Receitas de Alienação de Investimentos Permanentes (XI)	0,00	0,00	
Outras Alienações de Bens	0,00	0,00	
Transferências de Capital	0,00	0,00	
Convênios	0,00	0,00	
Outras Transferências de Capital	0,00	0,00	
Outras Receitas de Capital	0,00	0,00	
Outras Receitas de Capital Não Primárias (XII)	0,00	0,00	
Outras Receitas de Capital Primárias	0,00	0,00	
RECEITAS PRIMÁRIAS DE CAPITAL (EXCETO FONTES RPPS) (XIII) = [VII - (VIII + IX + X + XI + XII)]	0,00	0,00	
RECEITAS PRIMÁRIAS DE CAPITAL (COM FONTES RPPS) (XIV)	0,00	0,00	
RECEITAS NÃO PRIMÁRIAS DE CAPITAL (COM FONTES RPPS) (XV)	0,00	0,00	
RECEITA PRIMÁRIA TOTAL (XVI) = (IV + V + XIII + XIV)	11.363.615,44	11.311.050,54	
RECEITA PRIMÁRIA TOTAL (EXCETO FONTES RPPS) (XVII) = (IV + XIII)	0,00	0,00	

DESPESAS PRIMÁRIAS	DOTAÇÃO ATUALIZADA	Até Dezembro / 2025					
		DESPESAS EMPENHADAS	DESPESAS LIQUIDADAS	DESPESAS PAGAS (a)	RESTOS A PAGAR PROCESSADOS PAGOS (b)	RESTOS A PAGAR NÃO PROCESSADOS	
						LIQUIDADOS	PAGOS (c)
DESPESAS CORRENTES (EXCETO FONTES RPPS) (XVIII)	0,00	0,00	0,00	0,00	0,00	0,00	0,00
Pessoal e encargos sociais	0,00	0,00	0,00	0,00	0,00	0,00	0,00
Juros e Encargos da Dívida (XIX)	0,00	0,00	0,00	0,00	0,00	0,00	0,00
Outras despesas correntes	0,00	0,00	0,00	0,00	0,00	0,00	0,00
DESPESAS PRIMÁRIAS CORRENTES (EXCETO FONTES RPPS) (XX) = (XVIII - XIX)	0,00	0,00	0,00	0,00	0,00	0,00	0,00
DESPESAS PRIMÁRIAS CORRENTES (COM FONTES RPPS) (XXI)	9.348.000,00	8.859.610,17	8.307.215,95	8.307.065,95	19.159,23	303,38	303,38
DESPESAS NÃO PRIMÁRIAS CORRENTES (COM FONTES RPPS) (XXII)	0,00	0,00	0,00	0,00	0,00	0,00	0,00
DESPESAS DE CAPITAL (EXCETO FONTES RPPS) (XXIII)	0,00	0,00	0,00	0,00	0,00	0,00	0,00
Investimentos	0,00	0,00	0,00	0,00	0,00	0,00	0,00
Inversões financeiras	0,00	0,00	0,00	0,00	0,00	0,00	0,00
Concessão de Empréstimos e Financiamentos (XXIV)	0,00	0,00	0,00	0,00	0,00	0,00	0,00
Aquisição de Título de Capital já Integralizado (XXV)	0,00	0,00	0,00	0,00	0,00	0,00	0,00
Aquisição de Título de Crédito (XXVI)	0,00	0,00	0,00	0,00	0,00	0,00	0,00
Demais inversões financeiras	0,00	0,00	0,00	0,00	0,00	0,00	0,00
Amortização da Dívida (XXVII)	0,00	0,00	0,00	0,00	0,00	0,00	0,00
DESPESAS PRIMÁRIAS DE CAPITAL (EXCETO FONTES RPPS) (XXVIII) = [XXIII - (XXIV + XXV + XXVI + XXVII)]	0,00	0,00	0,00	0,00	0,00	0,00	0,00
RESERVA DE CONTINGÊNCIA (XXIX)	6.082.000,00	0,00	0,00	0,00	0,00	0,00	0,00
DESPESAS PRIMÁRIAS DE CAPITAL (COM FONTES RPPS) (XXX)	5.000,00	0,00	0,00	0,00	0,00	0,00	0,00
DESPESAS NÃO PRIMÁRIAS DE CAPITAL (COM FONTES RPPS) (XXXI)	0,00	0,00	0,00	0,00	0,00	0,00	0,00

LEI 1138/2021 – Institui o Diário Oficial Eletrônico do Município de Cantagalo e dá outras providências.

Rua Cinderela, 379 – Fone e Watts: (42) 3636-1185 – CNPJ 78.279.981/0001-45 – CEP: 85.160-000- www.cantagalo.pr.gov.br



DIÁRIO OFICIAL ELETRÔNICO - MUNICÍPIO DE CANTAGALO/PR.
PODERES EXECUTIVO E LEGISLATIVO
ANO VI - EDIÇÃO Nº 010/2026 – QUINTA-FEIRA, 29 DE JANEIRO DE 2026.

PAGINA 40

INSTITUTO DE PREVIDÊNCIA DOS SERVIDORES DE CANTAGALO							
RELATÓRIO RESUMIDO DA EXECUÇÃO ORÇAMENTÁRIA							
DEMONSTRATIVO DOS RESULTADOS PRIMÁRIO E NOMINAL							
ORÇAMENTO FISCAL E DA SEGURIDADE SOCIAL							
JANEIRO A DEZEMBRO DE 2025							
RREO - ANEXO 6 (LRF, art 53, inciso III)				Página: 2 / 3			
DESPESAS PRIMÁRIAS	DOTAÇÃO ATUALIZADA	Até Dezembro / 2025					
		DESPESAS EMPENHADAS	DESPESAS LIQUIDADAS	DESPESAS PAGAS (a)	RESTOS A PAGAR PROCESSADOS PAGOS (b)	RESTOS A PAGAR NÃO PROCESSADOS	
						LIQUIDADOS	PAGOS (c)
RPPS) (XXXI)							
DESPESA PRIMÁRIA TOTAL (XXXII) = (XX + XXI + XXVIII + XXIX + XXX)	15.435.000,00	8.859.610,17	8.307.215,95	8.307.065,95	19.159,23	303,38	303,38
DESPESA PRIMÁRIA TOTAL (EXCETO FONTES RPPS) (XXXIII) = (XX + XXVIII + XXIX)	6.082.000,00	0,00	0,00	0,00	0,00	0,00	0,00
RESULTADO PRIMÁRIO (COM RPPS) - Acima da Linha (XXXIV) = [XVIa - (XXXIIa +XXXIIb + XXXIIc)]					2.984.521,98		
RESULTADO PRIMÁRIO (SEM RPPS) - Acima da Linha (XXXV) = [XVIIa - (XXXIIIa +XXXIIIb + XXXIIIc)]					0,00		
META FISCAL PARA O RESULTADO PRIMÁRIO					VALOR CORRENTE		
Meta fixada no Anexo de Metas Fiscais da LDO para o exercício de referência					5.154.084,47		
JUROS NOMINAIS					Até Dezembro / 2025		
					VALOR INCORRIDO		
Juros, Encargos e Variações Monetárias Ativos (Exceto RPPS) (XXXVI)					0,00		
Juros, Encargos e Variações Monetárias Passivos (Exceto RPPS) (XXXVII)					0,00		
RESULTADO NOMINAL (SEM RPPS) - Acima da Linha (XXXVIII) = XXXV + (XXXVI - XXXVII)					0,00		
ABAIXO DA LINHA							
CÁLCULO DO RESULTADO NOMINAL				SALDO			
				Em 31/12/2024 (a)		Até Dezembro / 2025 (b)	
DÍVIDA CONSOLIDADA (XXXIX)				0,00		0,00	
DEDUÇÕES (XL)				0,00		0,00	
Disponibilidade de Caixa				0,00		0,00	
Disponibilidade de Caixa Bruta				0,00		0,00	
(-) Restos a Pagar Processados (XLI)				0,00		0,00	
(-) Depósitos Restituíveis e Valores Vinculados				0,00		0,00	
Demais Haveres Financeiros				0,00		0,00	
DÍVIDA CONSOLIDADA LÍQUIDA (XLII) = (XXXIX - XL)				0,00		0,00	
RESULTADO NOMINAL (SEM RPPS) - Abaixo da Linha (XLIII) = (XLIIa - XLIIb)					0,00		
META FISCAL PARA O RESULTADO NOMINAL					VALOR CORRENTE		
Meta fixada no Anexo de Metas Fiscais da LDO para o exercício de referência					5.594.341,81		
AJUSTE METODOLÓGICO					Até Dezembro / 2025		
VARIAÇÃO DO SALDO DE RPP (XLIV) = (XLIIb - XLIIa)					0,00		
RECEITA DE ALIENAÇÃO DE INVESTIMENTOS PERMANENTES (XLV) = (XI)					0,00		
VARIAÇÃO CAMBIAL (XLVI)					0,00		
VARIAÇÃO DO SALDO DE PRECATÓRIOS INTEGRANTES DA DC (XLVII)					0,00		
VARIAÇÃO DO SALDO DAS DEMAIS OBRIGAÇÕES INTEGRANTES DA DC (XLVIII)					0,00		
OUTROS AJUSTES (XLIX)					0,00		
RESULTADO NOMINAL (SEM RPPS) AJUSTADO - Abaixo da Linha (L) = [XLIII + (XLIV - XLV - + XLVI + XLVII + XLVIII) +/- (XLXIX)]					0,00		
RESULTADO PRIMÁRIO (SEM RPPS) - Abaixo da Linha (LI) = (L) - (XXXVI - XXXVII)					0,00		
INFORMAÇÕES ADICIONAIS					PREVISÃO ORÇAMENTÁRIA		
SALDO DE EXERCÍCIOS ANTERIORES					35.000,00		
Recursos Arrecadados em Exercícios Anteriores - RPPS					0,00		
Superávit Financeiro Utilizado para Abertura e Reabertura de Créditos Adicionais					35.000,00		
RESERVA ORÇAMENTÁRIA DO RPPS					6.082.000,00		



DIÁRIO OFICIAL ELETRÔNICO - MUNICÍPIO DE CANTAGALO/PR.
PODERES EXECUTIVO E LEGISLATIVO
ANO VI - EDIÇÃO Nº 010/2026 – QUINTA-FEIRA, 29 DE JANEIRO DE 2026.

PAGINA 41



INSTITUTO DE PREVIDÊNCIA DOS SERVIDORES DE CANTAGALO
RELATÓRIO RESUMIDO DA EXECUÇÃO ORÇAMENTARIA
DEMONSTRATIVO DOS RESULTADOS PRIMÁRIO E NOMINAL
ORÇAMENTO FISCAL E DA SEGURIDADE SOCIAL
JANEIRO A DEZEMBRO DE 2025

RREO - ANEXO 6 (LRF, art 53, inciso III)

Página: 3 / 3

SUSANA APARECIDA BORELLI

PRESIDENTE DO IPSM

DEBORA ALINE DALLASTRA

CONTADORA CRC/PR 055889/O-7

MATHEUS HENRICK DE OLIVEIRA

CONTROLE INTERNO

Entidades:

Instituto de Previdência dos Servidores de Cantagalo



DIÁRIO OFICIAL ELETRÔNICO - MUNICÍPIO DE CANTAGALO/PR.

PODERES EXECUTIVO E LEGISLATIVO

ANO VI - EDIÇÃO Nº 010/2026 – QUINTA-FEIRA, 29 DE JANEIRO DE 2026.

PÁGINA 42



INSTITUTO DE PREVIDÊNCIA DOS SERVIDORES DE CANTAGALO RELATÓRIO RESUMIDO DA EXECUÇÃO ORÇAMENTÁRIA DEMONSTRATIVO SIMPLIFICADO DO RELATÓRIO RESUMIDO DA EXECUÇÃO ORÇAMENTÁRIA ORÇAMENTO FISCAL E DA SEGURIDADE SOCIAL JANEIRO A DEZEMBRO DE 2025

RREO - Anexo 14 (LRF, Art. 48)

Página: 1 / 2

BALANÇO ORÇAMENTÁRIO		Até o Bimestre	
Previsão Inicial da Receita			15.400.000,00
Previsão Atualizada da Receita			15.400.000,00
Receitas Realizadas			18.184.191,03
Déficit Orçamentário			0,00
Saldos de Exercícios Anteriores			35.000,00
Dotação Inicial			9.318.000,00
Créditos Adicionais			35.000,00
Dotação Atualizada			9.353.000,00
Despesas Empenhadas			8.859.610,17
Despesas Liquidadas			8.307.215,95
Despesas Pagas			8.307.065,95
Superávit Orçamentário			9.324.580,86
DESPESAS POR FUNÇÃO / SUBFUNÇÃO		Até o Bimestre	
Despesas Empenhadas			8.859.610,17
Despesas Liquidadas			8.307.215,95
RECEITA CORRENTE LÍQUIDA - RCL		Até o Bimestre	
Receita Corrente Líquida			0,00
Receita Corrente Líquida Ajustada para Cálculo dos Limites de Endividamento			0,00
Receita Corrente Líquida Ajustada para Cálculo dos Limites da Despesa com Pessoal			0,00
RECEITAS E DESPESAS DO REGIME PRÓPRIO DE PREVIDÊNCIA DOS SERVIDORES		Até o Bimestre	
Fundo em Capitalização (PLANO PREVIDENCIÁRIO)			
Receitas Previdenciárias Realizadas			0,00
Despesas Previdenciárias Empenhadas			8.124.951,67
Despesas Previdenciárias Liquidadas			8.124.951,67
Despesas Previdenciárias Pagas			8.124.951,67
Resultado Previdenciário			0,00
Fundo em Repartição (PLANO FINANCEIRO)			
Receitas Previdenciárias Realizadas			0,00
Despesas Previdenciárias Empenhadas			0,00
Despesas Previdenciárias Liquidadas			0,00
Despesas Previdenciárias Pagas			0,00
Resultado Previdenciário			0,00

RESULTADO NOMINAL E PRIMÁRIO		Meta fixada no anexo de metas fiscais da LDO (a)	Resultado apurado até o bimestre (b)	% em relação a meta (b/a)
Resultado Nominal		0,00	(4.998.993,86)	0,00 %
Resultado Primário		5.154.084,46	(4.998.993,86)	(97,00 %)

MOVIMENTAÇÃO DOS RESTOS A PAGAR		Inscrição	Cancelamento até o bimestre	Pagamento até o bimestre	Saldo
RESTOS A PAGAR PROCESSADOS					
Poder Executivo		20.134,15	0,00	19.159,23	974,92
Poder Legislativo		0,00	0,00	0,00	0,00
RESTOS A PAGAR NÃO-PROCESSADOS					
Poder Executivo		527.083,67	0,00	303,38	526.780,29
Poder Legislativo		0,00	0,00	0,00	0,00
TOTAL		547.217,82	0,00	19.462,61	527.755,21

DESPESAS COM MANUTENÇÃO E DESENVOLVIMENTO DO ENSINO - MDE		Valor apurado até o bimestre	Limites constitucionais anuais	
			% Mínimo a aplicar no exercício	% Aplicado até o bimestre
Mínimo Anual de 25% dos Impostos na Manutenção e Desenvolvimento do Ensino - MDE		0,00	25% / 18%	0,00
Mínimo Anual de 70% do FUNDEB na Remuneração dos Profissionais da Educação Básica		0,00	70%	0,00

RECEITAS DE OPERAÇÕES DE CRÉDITO E DESPESAS DE CAPITAL		Valor apurado até o bimestre	Saldo a realizar
Receita de Operações de Crédito		0,00	0,00
Despesa de Capital Líquida		0,00	5.000,00

PROJEÇÃO ATUARIAL DOS REGIMES DE PREVIDÊNCIA		Exercício em Referência	10º Exercício	20º Exercício	35º Exercício
Fundo em Capitalização (Plano Previdenciário)					
Receitas Previdenciárias		12.953.180,88	16.282.152,46	20.119.737,09	29.005.736,26
Despesas Previdenciárias		8.330.964,41	9.017.889,36	13.347.288,30	12.923.540,61
Resultado Previdenciário		4.622.216,47	7.264.263,10	6.772.448,79	16.082.195,65
Fundo em Repartição (Plano Financeiro)					
Receitas Previdenciárias		0,00	0,00	0,00	0,00
Despesas Previdenciárias		0,00	0,00	0,00	0,00
Resultado Previdenciário		0,00	0,00	0,00	0,00

LEI 1138/2021 – Institui o Diário Oficial Eletrônico do Município de Cantagalo e dá outras providências.

Rua Cinderela, 379 – Fone e Watts: (42) 3636-1185 – CNPJ 78.279.981/0001-45 – CEP: 85.160-000- www.cantagalo.pr.gov.br



DIÁRIO OFICIAL ELETRÔNICO - MUNICÍPIO DE CANTAGALO/PR.

PODERES EXECUTIVO E LEGISLATIVO

ANO VI - EDIÇÃO Nº 010/2026 – QUINTA-FEIRA, 29 DE JANEIRO DE 2026.

PAGINA 43



INSTITUTO DE PREVIDÊNCIA DOS SERVIDORES DE CANTAGALO
RELATÓRIO RESUMIDO DA EXECUÇÃO ORÇAMENTARIA
DEMONSTRATIVO SIMPLIFICADO DO RELATÓRIO RESUMIDO DA EXECUÇÃO ORÇAMENTÁRIA
ORÇAMENTO FISCAL E DA SEGURIDADE SOCIAL
JANEIRO A DEZEMBRO DE 2025

RREO - Anexo 14 (LRF, Art. 48)

Página: 2 / 2

RECEITA DA ALIENAÇÃO DE ATIVOS E APLICAÇÃO DOS RECURSOS	Valor apurado até o bimestre	Saldo a realizar
Receita de Capital Resultante da Alienação de Ativos	0,00	0,00
Aplicação dos Recursos da Alienação de Ativos	0,00	0,00
DESPESAS COM AÇÕES E SERVIÇOS PÚBLICOS DE SAÚDE	Valor apurado até o bimestre	Limites constitucionais anuais
		% Mínimo a aplicar no exercício
Despesas Próprias com Ações e Serviços Públicos de Saúde	0,00	15%
		% Aplicado até o bimestre
		0,00
DESPESAS DE CARÁTER CONTINUADO DERIVADAS DE PPP	Valor apurado no Exercício Corrente	
Total das Despesas/RCL (%)		

SUSANA APARECIDA BORELLI

PRESIDENTE DO IPSM

DEBORA ALINE DALLASTRA

CONTADORA CRC/PR 055889/O-7

MATHEUS HENRICK DE OLIVEIRA

CONTROLE INTERNO

Entidades:

Instituto de Previdência dos Servidores de Cantagalo



DIÁRIO OFICIAL ELETRÔNICO - MUNICÍPIO DE CANTAGALO/PR.
PODERES EXECUTIVO E LEGISLATIVO
ANO VI - EDIÇÃO Nº 010/2026 – QUINTA-FEIRA, 29 DE JANEIRO DE 2026.

PAGINA 44



INSTITUTO DE PREVIDÊNCIA DOS SERVIDORES DE CANTAGALO
RELATÓRIO DE GESTÃO FISCAL
DEMONSTRATIVO SIMPLIFICADO DO RELATÓRIO DE GESTÃO FISCAL
ORÇAMENTO FISCAL E DA SEGURIDADE SOCIAL
JANEIRO A DEZEMBRO DE 2025

Página: 1 / 1

LRF, art. 48 - Anexo 6

RECEITA CORRENTE LÍQUIDA	VALOR ATÉ O QUADRIMESTRE	
Receita Corrente Líquida		0,00
Receita Corrente Líquida Ajustada para Cálculo dos Limites de Endividamento		0,00
Receita Corrente Líquida Ajustada para Cálculo dos Limites da Despesa com Pessoal		0,00
DESPESA COM PESSOAL	VALOR	% SOBRE A RCL AJUSTADA
Despesa total com pessoal - DTP	0,00	0,00
Limite máximo (incisos I, II e III, art. 20 da LRF)	4.185.093,43	54,00
Limite prudencial (§ único, art. 22 da LRF)	3.975.838,76	51,30
Limite de alerta (inciso II do §1º do art. 59 da LRF)	3.766.584,09	48,60
DÍVIDA CONSOLIDADA	VALOR	% SOBRE A RCL AJUSTADA
Dívida consolidada líquida	0,00	0,00
Limite definido por resolução do senado federal	0,00	120,00
GARANTIA DE VALORES	VALOR	% SOBRE A RCL AJUSTADA
Total das garantias concedidas	0,00	0,00
Limite definido por resolução do senado federal	0,00	22,00
OPERAÇÕES DE CRÉDITO	VALOR	% SOBRE A RCL AJUSTADA
Operações de crédito internas e externas	0,00	0,00
Limite definido pelo senado federal para operações de crédito internas e externas	0,00	16,00
Operações de crédito por antecipação da receita	0,00	0,00
Limite definido pelo senado federal para operações de crédito por antecipação da receita	0,00	7,00
RESTO A PAGAR	RESTOS A PAGAR EMPENHADOS E NÃO LIQUIDADOS DO EXERCÍCIO	DISPONIBILIDADE DE CAIXA LÍQUIDA (APÓS A INSCRIÇÃO EM RESTOS A PAGAR NÃO PROCESSADOS DO EXERCÍCIO)
Valor Total	552.394,22	50.173.613,61

SUSANA APARECIDA BORELLI
PRESIDENTE DO IPSM

DEBORA ALINE DALLASTRA
CONTADORA CRC/PR 055889/O-7

MATHEUS HENRICK DE OLIVEIRA
CONTROLE INTERNO

Entidades:
Instituto de Previdência dos Servidores de Cantagalo



DIÁRIO OFICIAL ELETRÔNICO - MUNICÍPIO DE CANTAGALO/PR.

PODERES EXECUTIVO E LEGISLATIVO

ANO VI - EDIÇÃO Nº 010/2026 – QUINTA-FEIRA, 29 DE JANEIRO DE 2026.

PAGINA 45

	MUNICÍPIO DE CANTAGALO RELATÓRIO RESUMIDO DA EXECUÇÃO ORÇAMENTARIA BALANÇO ORÇAMENTÁRIO - DESPESA ORÇAMENTO FISCAL E DA SEGURIDADE SOCIAL NOVEMBRO A DEZEMBRO DE 2025	Página: 1 / 1
--	--	----------------------

RREO - Anexo 1 (LRF, Art. 52, inciso I, alíneas "a" e "b" do inciso II e §1º)

DESPESAS	Dotação inicial (d)	Dotação atualizada (e)	DESPESAS EMPENHADAS		Saldo (g) = (e-f)	DESPESAS LIQUIDADAS		Saldo (i) = (e-h)	Despesa pagas até o bimestre (j)	Inscritas em restos a pagar não processados (k)
			No bimestre	Até bimestre (f)		No bimestre	Até bimestre (h)			
DESPESAS (EXCETO INTRA-ORÇAMENTÁRIAS) (VIII)	51.703.041,89	89.267.031,33	13.665.368,14	83.986.796,74	5.280.234,59	20.653.443,85	71.163.571,81	18.103.459,52	69.487.257,55	12.823.224,93
DESPESAS CORRENTES	48.582.161,89	58.792.320,25	11.049.945,72	56.688.059,06	2.104.261,19	12.111.790,47	55.369.929,85	3.422.390,40	54.753.665,43	1.318.129,21
PESSOAL E ENCARGOS SOCIAIS	27.793.961,00	29.454.344,82	7.125.335,39	28.830.444,60	623.900,22	7.125.335,39	28.830.444,60	623.900,22	28.830.444,60	0,00
JUROS E ENCARGOS DA DÍVIDA	1.200.000,00	1.188.940,00	197.071,62	1.187.906,62	1.033,38	197.071,62	1.187.906,62	1.033,38	1.187.906,62	0,00
OUTRAS DESPESAS CORRENTES	19.588.200,89	28.149.035,43	3.727.538,71	26.669.707,84	1.479.327,59	4.789.383,46	25.351.578,63	2.797.456,80	24.735.314,21	1.318.129,21
DESPESAS DE CAPITAL	2.503.380,00	30.473.376,08	2.615.422,42	27.298.737,68	3.174.638,40	8.541.653,38	15.793.641,96	14.679.734,12	14.733.592,12	11.505.095,72
INVESTIMENTOS	773.380,00	28.757.376,08	2.286.901,47	25.583.135,99	3.174.240,09	8.166.516,39	14.078.040,27	14.679.335,81	13.017.990,43	11.505.095,72
INVERSÕES FINANCEIRAS	0,00	0,00	0,00	0,00	0,00	0,00	0,00	0,00	0,00	0,00
AMORTIZAÇÃO DA DÍVIDA	1.730.000,00	1.716.000,00	328.520,95	1.715.601,69	398,31	375.136,99	1.715.601,69	398,31	1.715.601,69	0,00
RESERVA DE CONTINGÊNCIA	617.500,00	1.335,00	0,00	0,00	1.335,00	0,00	0,00	1.335,00	0,00	0,00
DESPESAS INTRA-ORÇAMENTÁRIAS (IX)	7.272.958,11	7.364.948,11	1.026.154,97	7.150.263,73	214.684,38	1.026.154,97	7.150.263,73	214.684,38	7.150.263,73	0,00
SUBTOTAL DAS DESPESAS (X) = (VIII + IX)	58.976.000,00	96.631.979,44	14.691.523,11	91.137.060,47	5.494.918,97	21.679.598,82	78.313.835,54	18.318.143,90	76.637.521,28	12.823.224,93
AMORTIZAÇÃO DA DÍVIDA - REFINANCIAMENTO (XI)	0,00	0,00	0,00	0,00	0,00	0,00	0,00	0,00	0,00	0,00
Amortização da Dívida Interna	0,00	0,00	0,00	0,00	0,00	0,00	0,00	0,00	0,00	0,00
Dívida Mobiliária	0,00	0,00	0,00	0,00	0,00	0,00	0,00	0,00	0,00	0,00
Outras Dívidas	0,00	0,00	0,00	0,00	0,00	0,00	0,00	0,00	0,00	0,00
Amortização da Dívida Externa	0,00	0,00	0,00	0,00	0,00	0,00	0,00	0,00	0,00	0,00
Dívida Mobiliária	0,00	0,00	0,00	0,00	0,00	0,00	0,00	0,00	0,00	0,00
Outras Dívidas	0,00	0,00	0,00	0,00	0,00	0,00	0,00	0,00	0,00	0,00
TOTAL DAS DESPESAS (XII) = (X + XI)	58.976.000,00	96.631.979,44	14.691.523,11	91.137.060,47	5.494.918,97	21.679.598,82	78.313.835,54	18.318.143,90	76.637.521,28	12.823.224,93
RESERVA DO RPPS	0,00	0,00	0,00	0,00	0,00	0,00	0,00	0,00	0,00	0,00
SUPERÁVIT (XIII)	2.837.000,00	0,00	6.355.899,53	0,00	0,00	0,00	6.801.943,39	(6.801.943,39)	8.478.257,65	(6.801.943,39)
TOTAL COM SUPERAVIT (XIV) = (XII + XIII)	61.813.000,00	96.631.979,44	21.047.422,64	91.137.060,47	5.494.918,97	21.679.598,82	85.115.778,93	11.516.200,51	85.115.778,93	6.021.281,54

Entidades:

Município de Cantagalo

Conjunto de informações em tempo real, atualizados até 29/01/2026 13:41



DIÁRIO OFICIAL ELETRÔNICO - MUNICÍPIO DE CANTAGALO/PR.

PODERES EXECUTIVO E LEGISLATIVO

ANO VI - EDIÇÃO Nº 010/2026 – QUINTA-FEIRA, 29 DE JANEIRO DE 2026.

PAGINA 46

	MUNICÍPIO DE CANTAGALO RELATÓRIO RESUMIDO DA EXECUÇÃO ORÇAMENTARIA BALANÇO ORÇAMENTÁRIO - DESPESAS INTRA-ORÇAMENTÁRIAS ORÇAMENTO FISCAL E DA SEGURIDADE SOCIAL NOVEMBRO A DEZEMBRO DE 2025
	Página: 1 / 1

RREO - Anexo 1 (LRF, Art. 52, inciso I, alíneas "a" e "b" do inciso II e §1º)

DESPESAS INTRA-ORÇAMENTÁRIAS	Dotação inicial (d)	Dotação atualizada (e)	DESPESAS EMPENHADAS		Saldo (g) = (e-f)	DESPESAS LIQUIDADAS		Saldo (i) = (e-h)	Despesa pagas até o bimestre (j)	Inscritas em restos a pagar não processados (k)
			No bimestre	Até bimestre (f)		No bimestre	Até bimestre (h)			
DESPESAS CORRENTES (I)	7.272.958,11	7.364.948,11	1.026.154,97	7.150.263,73	214.684,38	1.026.154,97	7.150.263,73	214.684,38	7.150.263,73	0,00
PESSOAL E ENCARGOS SOCIAIS	4.509.000,00	4.600.990,00	1.026.154,97	4.386.305,62	214.684,38	1.026.154,97	4.386.305,62	214.684,38	4.386.305,62	0,00
JUROS E ENCARGOS DA DÍVIDA	0,00	0,00	0,00	0,00	0,00	0,00	0,00	0,00	0,00	0,00
OUTRAS DESPESAS CORRENTES	2.763.958,11	2.763.958,11	0,00	2.763.958,11	0,00	0,00	2.763.958,11	0,00	2.763.958,11	0,00
DESPESAS DE CAPITAL (II)	0,00	0,00	0,00	0,00	0,00	0,00	0,00	0,00	0,00	0,00
INVESTIMENTOS	0,00	0,00	0,00	0,00	0,00	0,00	0,00	0,00	0,00	0,00
INVERSÕES FINANCEIRAS	0,00	0,00	0,00	0,00	0,00	0,00	0,00	0,00	0,00	0,00
AMORTIZAÇÃO DA DÍVIDA	0,00	0,00	0,00	0,00	0,00	0,00	0,00	0,00	0,00	0,00
SUBTOTAL DAS DESPESAS (III) = (I + II)	7.272.958,11	7.364.948,11	1.026.154,97	7.150.263,73	214.684,38	1.026.154,97	7.150.263,73	214.684,38	7.150.263,73	0,00
SUPERÁVIT (IV)	0,00	0,00	0,00	0,00	0,00	0,00	0,00	0,00	0,00	0,00
TOTAL (V) = (III + IV)	7.272.958,11	7.364.948,11	1.026.154,97	7.150.263,73	214.684,38	1.026.154,97	7.150.263,73	214.684,38	7.150.263,73	0,00

Entidades:

Município de Cantagalo

Conjunto de informações em tempo real, atualizados até 29/01/2026 13:43



DIÁRIO OFICIAL ELETRÔNICO - MUNICÍPIO DE CANTAGALO/PR.

PODERES EXECUTIVO E LEGISLATIVO

ANO VI - EDIÇÃO Nº 010/2026 – QUINTA-FEIRA, 29 DE JANEIRO DE 2026.

PÁGINA 47

	MUNICÍPIO DE CANTAGALO RELATÓRIO RESUMIDO DA EXECUÇÃO ORÇAMENTARIA BALANÇO ORÇAMENTÁRIO - RECEITAS ORÇAMENTO FISCAL E DA SEGURIDADE SOCIAL NOVEMBRO A DEZEMBRO DE 2025
--	---

RREO - Anexo 1 (LRF, Art. 52, inciso I, alíneas "a" e "b" do inciso II e §1º)

Página: 1 / 2

RECEITAS	Previsão Inicial	Previsão atualizada(a)	Receitas realizadas				Saldo a realizar (a - c)
			No bimestre (b)	% (b/a)	Até o bimestre (c)	% (c/a)	
RECEITAS (EXCETO INTRA-ORÇAMENTÁRIAS) (I)	61.813.000,00	93.843.146,98	21.047.422,64	22,43	85.115.778,93	90,70	8.727.368,05
RECEITAS CORRENTES	61.750.000,00	69.967.967,85	13.998.136,47	20,01	71.850.589,22	102,69	(1.882.621,37)
IMPOSTOS, TAXAS E CONTRIBUIÇÕES DE MELHORIA	6.220.700,00	8.287.081,99	1.744.965,26	21,06	8.776.407,96	105,90	(489.325,97)
IMPOSTOS	5.578.100,00	7.615.100,00	1.708.968,17	22,44	8.131.028,32	106,78	(515.928,32)
TAXAS	642.600,00	671.981,99	35.997,09	5,36	645.379,64	96,04	26.602,35
CONTRIBUIÇÃO DE MELHORIA	0,00	0,00	0,00	0,00	0,00	0,00	0,00
CONTRIBUIÇÕES	594.000,00	594.000,00	98.163,43	16,53	598.422,06	100,74	(4.422,06)
CONTRIBUIÇÕES SOCIAIS	0,00	0,00	0,00	0,00	0,00	0,00	0,00
CONTRIBUIÇÃO PARA O CUSTEIO DO SERVIÇO DE	594.000,00	594.000,00	98.163,43	16,53	598.422,06	100,74	(4.422,06)
RECEITA PATRIMONIAL	665.700,00	827.373,91	283.964,45	34,32	1.628.942,44	196,88	(801.568,53)
EXPLORAÇÃO DO PATRIMÔNIO IMOBILIÁRIO DO	27.000,00	27.000,00	11.034,61	40,87	56.819,61	210,44	(29.819,61)
VALORES MOBILIÁRIOS	638.700,00	800.373,91	272.929,84	34,10	1.572.122,83	196,42	(771.748,92)
DELEGAÇÃO DE SERVIÇOS PÚBLICOS MEDIANTE	0,00	0,00	0,00	0,00	0,00	0,00	0,00
EXPLORAÇÃO DE RECURSOS NATURAIS	0,00	0,00	0,00	0,00	0,00	0,00	0,00
EXPLORAÇÃO DO PATRIMÔNIO INTANGÍVEL	0,00	0,00	0,00	0,00	0,00	0,00	0,00
CESSÃO DE DIREITOS	0,00	0,00	0,00	0,00	0,00	0,00	0,00
DEMAIS RECEITAS PATRIMONIAIS	0,00	0,00	0,00	0,00	0,00	0,00	0,00
RECEITA AGROPECUÁRIA	33.000,00	33.000,00	0,00	0,00	42.539,59	128,91	(9.539,59)
RECEITA AGROPECUÁRIA	33.000,00	33.000,00	0,00	0,00	42.539,59	128,91	(9.539,59)
RECEITA INDUSTRIAL	0,00	0,00	0,00	0,00	0,00	0,00	0,00
RECEITA INDUSTRIAL	0,00	0,00	0,00	0,00	0,00	0,00	0,00
RECEITA DE SERVIÇOS	0,00	0,00	0,00	0,00	12.200,00	0,00	(12.200,00)
SERVIÇOS ADMINISTRATIVOS E COMERCIAIS	0,00	0,00	0,00	0,00	0,00	0,00	0,00
SERVIÇOS E ATIVIDADES REFERENTES À	0,00	0,00	0,00	0,00	0,00	0,00	0,00
SERVIÇOS E ATIVIDADES REFERENTES À SAÚDE	0,00	0,00	0,00	0,00	0,00	0,00	0,00
SERVIÇOS E ATIVIDADES FINANCEIRAS	0,00	0,00	0,00	0,00	0,00	0,00	0,00
OUTROS SERVIÇOS	0,00	0,00	0,00	0,00	12.200,00	0,00	(12.200,00)
TRANSFERÊNCIAS CORRENTES	53.810.600,00	59.745.311,95	11.787.193,24	19,73	60.374.015,11	101,05	(628.703,16)
TRANSFERÊNCIAS DA UNIÃO E DE SUAS	29.656.400,00	33.667.200,00	6.665.323,01	19,80	32.810.281,94	97,45	856.918,06
TRANSFERÊNCIAS DOS ESTADOS E DO DISTRITO	12.929.400,00	13.994.211,95	2.868.927,31	20,50	15.026.086,93	107,37	(1.031.874,98)
TRANSFERÊNCIAS DOS MUNICÍPIOS E DE SUAS	0,00	0,00	0,00	0,00	0,00	0,00	0,00
TRANSFERÊNCIAS DE INSTITUIÇÕES PRIVADAS	0,00	0,00	131.791,80	0,00	131.791,80	0,00	(131.791,80)
TRANSFERÊNCIAS DE OUTRAS INSTITUIÇÕES	11.224.800,00	12.083.900,00	2.121.151,12	17,55	12.405.854,44	102,66	(321.954,44)
TRANSFERÊNCIAS DO EXTERIOR	0,00	0,00	0,00	0,00	0,00	0,00	0,00
DEMAIS TRANSFERÊNCIAS CORRENTES	0,00	0,00	0,00	0,00	0,00	0,00	0,00
OUTRAS RECEITAS CORRENTES	426.000,00	481.200,00	83.850,09	17,43	418.062,06	86,88	63.137,94
MULTAS ADMINISTRATIVAS, CONTRATUAIS E	0,00	0,00	0,00	0,00	0,00	0,00	0,00
INDENIZAÇÕES, RESTITUIÇÕES E	19.000,00	71.000,00	20.663,80	29,10	107.874,99	151,94	(36.874,99)
BENS, DIREITOS E VALORES INCORPORADOS AO	0,00	0,00	0,00	0,00	0,00	0,00	0,00
MULTAS E JUROS DE MORA DAS RECEITAS DE	0,00	0,00	0,00	0,00	0,00	0,00	0,00
DEMAIS RECEITAS CORRENTES	407.000,00	410.200,00	63.186,29	15,40	310.187,07	75,62	100.012,93
RECEITAS DE CAPITAL	63.000,00	23.875.179,13	7.049.286,17	29,53	13.265.189,71	55,56	10.609.989,42
OPERAÇÕES DE CRÉDITO	0,00	2.500.000,00	0,00	0,00	0,00	0,00	2.500.000,00
OPERAÇÕES DE CRÉDITO - MERCADO INTERNO	0,00	2.500.000,00	0,00	0,00	0,00	0,00	2.500.000,00
OPERAÇÕES DE CRÉDITO - MERCADO EXTERNO	0,00	0,00	0,00	0,00	0,00	0,00	0,00
ALIENAÇÃO DE BENS	0,00	380.760,00	235.940,00	61,97	380.760,00	100,00	0,00
ALIENAÇÃO DE BENS MÓVEIS	0,00	380.760,00	235.940,00	61,97	380.760,00	100,00	0,00
ALIENAÇÃO DE BENS IMÓVEIS	0,00	0,00	0,00	0,00	0,00	0,00	0,00
ALIENAÇÃO DE BENS INTANGÍVEIS	0,00	0,00	0,00	0,00	0,00	0,00	0,00
AMORTIZAÇÃO DE EMPRÉSTIMOS	0,00	0,00	0,00	0,00	0,00	0,00	0,00
AMORTIZAÇÃO DE EMPRÉSTIMOS	0,00	0,00	0,00	0,00	0,00	0,00	0,00
TRANSFERÊNCIAS DE CAPITAL	63.000,00	20.994.419,13	6.813.346,17	32,45	12.884.429,71	61,37	8.109.989,42
TRANSFERÊNCIAS DA UNIÃO E DE SUAS	0,00	418.988,53	0,00	0,00	1.661.568,34	396,57	(1.242.579,81)
TRANSFERÊNCIAS DOS ESTADOS E DO DISTRITO	63.000,00	20.575.430,60	6.813.346,17	33,11	11.222.861,37	54,54	9.352.569,23
TRANSFERÊNCIAS DOS MUNICÍPIOS E DE SUAS	0,00	0,00	0,00	0,00	0,00	0,00	0,00
TRANSFERÊNCIAS DE INSTITUIÇÕES PRIVADAS	0,00	0,00	0,00	0,00	0,00	0,00	0,00
TRANSFERÊNCIAS DE OUTRAS INSTITUIÇÕES	0,00	0,00	0,00	0,00	0,00	0,00	0,00

LEI 1138/2021 – Institui o Diário Oficial Eletrônico do Município de Cantagalo e dá outras providências.

Rua Cinderela, 379 – Fone e Watts: (42) 3636-1185 – CNPJ 78.279.981/0001-45 – CEP: 85.160-000- www.cantagalo.pr.gov.br



DIÁRIO OFICIAL ELETRÔNICO - MUNICÍPIO DE CANTAGALO/PR.
PODERES EXECUTIVO E LEGISLATIVO
ANO VI - EDIÇÃO Nº 010/2026 – QUINTA-FEIRA, 29 DE JANEIRO DE 2026.

PAGINA 48

	MUNICÍPIO DE CANTAGALO RELATÓRIO RESUMIDO DA EXECUÇÃO ORÇAMENTARIA BALANÇO ORÇAMENTÁRIO - RECEITAS ORÇAMENTO FISCAL E DA SEGURIDADE SOCIAL NOVEMBRO A DEZEMBRO DE 2025
--	---

RREO - Anexo 1 (LRF, Art. 52, inciso I, alíneas "a" e "b" do inciso II e §1º)

Página: 2 / 2

RECEITAS	Previsão Inicial	Previsão atualizada(a)	Receitas realizadas				Saldo a realizar (a - c)
			No bimestre (b)	% (b/a)	Até o bimestre (c)	% (c/a)	
TRANSFERÊNCIAS DO EXTERIOR	0,00	0,00	0,00	0,00	0,00	0,00	0,00
DEMAIS TRANSFERÊNCIAS DE CAPITAL	0,00	0,00	0,00	0,00	0,00	0,00	0,00
OUTRAS RECEITAS DE CAPITAL	0,00	0,00	0,00	0,00	0,00	0,00	0,00
INTEGRALIZAÇÃO DE CAPITAL SOCIAL	0,00	0,00	0,00	0,00	0,00	0,00	0,00
RESGATE DE TÍTULOS DO TESOURO	0,00	0,00	0,00	0,00	0,00	0,00	0,00
DEMAIS RECEITAS DE CAPITAL	0,00	0,00	0,00	0,00	0,00	0,00	0,00
RECEITAS INTRA-ORÇAMENTÁRIAS (II)	0,00	0,00	0,00	0,00	0,00	0,00	0,00
SUBTOTAL DAS RECEITAS (III)=(I+II)	61.813.000,00	93.843.146,98	21.047.422,64	22,43	85.115.778,93	90,70	8.727.368,05
OPERAÇÕES DE CRÉDITO - REFINANCIAMENTO (IV)	0,00	0,00	0,00	0,00	0,00	0,00	0,00
OPERAÇÕES DE CRÉDITO INTERNAS	0,00	0,00	0,00	0,00	0,00	0,00	0,00
MOBILIÁRIA	0,00	0,00	0,00	0,00	0,00	0,00	0,00
CONTRATUAL	0,00	0,00	0,00	0,00	0,00	0,00	0,00
OPERAÇÕES DE CRÉDITO EXTERNAS	0,00	0,00	0,00	0,00	0,00	0,00	0,00
MOBILIÁRIA	0,00	0,00	0,00	0,00	0,00	0,00	0,00
CONTRATUAL	0,00	0,00	0,00	0,00	0,00	0,00	0,00
TOTAL DAS RECEITAS (V) = (III + IV)	61.813.000,00	93.843.146,98	21.047.422,64	22,43	85.115.778,93	90,70	8.727.368,05
DÉFICIT (VI)	0,00	0,00	0,00	0,00	6.021.281,54	0,00	0,00
TOTAL COM DÉFICIT (VII) = (V + VI)	61.813.000,00	93.843.146,98	21.047.422,64	22,43	85.115.778,93	90,70	8.727.368,05
SALDO DE EXERCÍCIOS ANTERIORES	0,00	5.626.332,46	0,00	0,00	5.626.332,46	100,00	0,00
RECURSOS ARRECADADOS EM EXERCÍCIOS	0,00	0,00	0,00	0,00	0,00	0,00	0,00
SUPERÁVIT FINANCEIRO	0,00	5.626.332,46	0,00	0,00	5.626.332,46	100,00	0,00

Entidades:
Município de Cantagalo

Conjunto de informações em tempo real, atualizados até 29/01/2026 13:39



DIÁRIO OFICIAL ELETRÔNICO - MUNICÍPIO DE CANTAGALO/PR.
PODERES EXECUTIVO E LEGISLATIVO
ANO VI - EDIÇÃO Nº 010/2026 – QUINTA-FEIRA, 29 DE JANEIRO DE 2026.

PAGINA 49

	MUNICÍPIO DE CANTAGALO RELATÓRIO RESUMIDO DA EXECUÇÃO ORÇAMENTÁRIA BALANÇO ORÇAMENTÁRIO - RECEITAS INTRA-ORÇAMENTÁRIAS ORÇAMENTO FISCAL E DA SEGURIDADE SOCIAL NOVEMBRO A DEZEMBRO DE 2025
--	---

RREO - Anexo 1 (LRF, Art. 52, inciso I, alíneas "a" e "b" do inciso II e §1º)

Página: 1 / 1

RECEITAS INTRA-ORÇAMENTÁRIAS	Previsão Inicial	Previsão atualizada(a)	Receitas realizadas				Saldo a realizar (a - c)
			No bimestre (b)	% (b/a)	Até o bimestre (c)	% (c/a)	
SUBTOTAL DAS RECEITAS (III)=(I+II)	0,00	0,00	0,00	0,00	0,00	0,00	0,00
DÉFICIT (IV)	7.272.958,11	7.364.948,11	1.026.154,97		7.150.263,73		0,00
TOTAL(V) = (III + IV)	7.272.958,11	7.364.948,11	1.026.154,97	13,93	7.150.263,73	97,09	0,00

Entidades:

Município de Cantagalo

Conjunto de informações em tempo real, atualizados até 29/01/2026 13:37




DIÁRIO OFICIAL ELETRÔNICO - MUNICÍPIO DE CANTAGALO/PR.

PODERES EXECUTIVO E LEGISLATIVO

ANO VI - EDIÇÃO Nº 010/2026 – QUINTA-FEIRA, 29 DE JANEIRO DE 2026.

PAGINA 50

	MUNICÍPIO DE CANTAGALO RELATÓRIO DE GESTÃO FISCAL DEMONSTRATIVO DA DISPONIBILIDADE DE CAIXA E DOS RESTOS A PAGAR ORÇAMENTO FISCAL E DA SEGURIDADE SOCIAL 01/2025 À 12/2025	Página: 1 / 5
---	---	----------------------

RGF – ANEXO 5 (LRF, art. 55, Inciso III, alínea "a")

IDENTIFICAÇÃO DOS RECURSOS	DISPONIBILIDADE DE CAIXA BRUTA	OBRIGAÇÕES FINANCEIRAS				INSUFICIÊNCIA FINANCEIRA VERIFICADA NO CONSÓRCIO PÚBLICO	DISPONIBILIDADE DE CAIXA LÍQUIDA (ANTES DA INSCRIÇÃO EM RESTOS A PAGAR NÃO PROCESSADOS)	RESTOS A PAGAR EMPENHADOS E NÃO LIQUIDADOS DO EXERCÍCIO	EMPENHOS NÃO LIQUIDADOS CANCELADOS (NÃO INSCRITOS POR INSUFICIÊNCIA FINANCEIRA)	DISPONIBILIDADE DE CAIXA LÍQUIDA (APÓS A INSCRIÇÃO EM RESTOS A PAGAR NÃO PROCESSADOS DO EXERCÍCIO)
		Restos a Pagar Liquidados e Não Pagos		Restos a Pagar Empenhados e Não Liquidados de Exercícios Anteriores	Demais Obrigações Financeiras					
		De Exercício Anteriores	Do Exercício							
	(a)	(b)	(c)	(d)	(e)	(f)	(g) = (a) - (b) - (c) - (d) - (e)	(h)		(i) = (g) - (h)
Recursos Ordinários (Livres)	2.930.277,18	6.740,00	428.774,70	429.912,18	0,00	0,00	2.064.850,30	574.754,81	0,00	1.490.095,49
FUNDO MUNICIPAL DE DESENVOLVIMENTO RURAL - FUNDERCAN - 10016	90.231,16	0,00	0,00	0,00	0,00	0,00	90.231,16	3.740,00	0,00	86.491,16
FUNDO MUNICIPAL DO IDOSO - 10018	826,70	0,00	0,00	0,00	0,00	0,00	826,70	0,00	0,00	826,70
CASA DE ABRIGO MUNICIPAL VEREADOR ALCEU PONTAROLLO	58,44	0,00	0,00	0,00	0,00	0,00	58,44	0,00	0,00	58,44
CASA DE ABRIGO MUNICIPAL VEREDOR ALCEU PONTAROLLO - 10073	3.460,95	0,00	0,00	0,00	0,00	0,00	3.460,95	0,00	0,00	3.460,95
CONCESSÃO DE PRESTAÇÃO DE SERVIÇOS FUNERÁRIOS - 10059	21.822,77	0,00	0,00	0,00	0,00	0,00	21.822,77	281,70	0,00	21.541,07
FUNDO MUNICIPAL DA CRIANÇA ADOLESCENTE - 10029	169.493,13	0,00	0,00	0,00	0,00	0,00	169.493,13	0,00	0,00	169.493,13
FUNDO MUN DE DESENVOLVIMENTO RURAL - FUNDERCAN / FESTA DO	18.003,10	0,00	0,00	0,00	0,00	0,00	18.003,10	0,00	0,00	18.003,10
TOTAL DOS RECURSOS NÃO VINCULADOS (I)	3.234.173,43	6.740,00	428.774,70	429.912,18	0,00	0,00	2.368.746,55	578.776,51	0,00	1.789.970,04
CIDE (Lei 10866/04, art. 1ºB) - 512	24.067,37	0,00	0,00	0,00	0,00	0,00	24.067,37	0,00	0,00	24.067,37
Bloco de Investimento na Rede de Serviços Públicos de Saúde	27.485,55	0,00	0,00	0,00	0,00	0,00	27.485,55	0,00	0,00	27.485,55
Bloco de Investimento na Rede de Serviços Públicos de Saúde - Emendas Individuais	5.887,14	0,00	0,00	0,00	0,00	0,00	5.887,14	0,00	0,00	5.887,14
EMENDA DE COMISSÃO - AQUISIÇÃO DE EQUIP. MATERIAL PERMANENTE UBS -	13.258,00	0,00	0,00	0,00	0,00	0,00	13.258,00	0,00	0,00	13.258,00
Transferências do FUNDEB - Complementação da União - VAAT, máximo de 30%	241.615,21	0,00	64.375,00	0,00	0,00	0,00	177.240,21	69.317,03	0,00	107.923,18
Recursos de Depósitos de Terceiros - 1048	12.705,73	0,00	0,00	0,00	12.705,73	0,00	0,00	0,00	0,00	0,00
Bloco de Financiamento da Proteção Social Básica - SUAS - 10010	60.885,73	0,00	1.132,10	0,00	0,00	0,00	59.753,63	0,00	0,00	59.753,63
Bloco de Financiamento da Gestão do Programa Bolsa família e Cadastro Único -	12.874,54	0,00	0,00	0,00	0,00	0,00	12.874,54	1.390,00	0,00	11.484,54
Bloco de Financiamento da Gestão do Programa Bolsa família e Cadastro Único -	106,11	0,00	0,00	0,00	0,00	0,00	106,11	0,00	0,00	106,11
Transferência da União Referente à Compensação Financeira de Recursos Minerais -	6.399,17	0,00	0,00	0,00	0,00	0,00	6.399,17	0,00	0,00	6.399,17
Bloco de Financiamento da Proteção Social Básica - SUAS	151,66	0,00	0,00	0,00	0,00	0,00	151,66	0,00	0,00	151,66
Auxílio Financeiro - Outorga Crédito Tributário ICMS - Art. 5º, Inciso V, EC nº 123/2022 -	142,30	0,00	0,00	0,00	0,00	0,00	142,30	0,00	0,00	142,30
Recursos não vinculados da compensação de impostos - Recursos Livres	40,32	0,00	0,00	0,00	0,00	0,00	40,32	0,00	0,00	40,32
Recursos não vinculados da compensação de impostos - Recursos Educação	4.744,85	0,00	0,00	0,00	0,00	0,00	4.744,85	0,00	0,00	4.744,85
Recursos não vinculados da compensação de impostos - Recursos Saúde	190,19	0,00	0,00	0,00	0,00	0,00	190,19	0,00	0,00	190,19
Bloco de Financiamento da Proteção Social Especial de Média Complexidade - Portaria	60.952,60	0,00	0,00	0,00	0,00	0,00	60.952,60	1.378,62	0,00	59.573,98
Emendas Individuais - transf especial - (Inciso I do Art. 169-A da E.C. 105/2019) - 811	527,69	0,00	0,00	0,00	0,00	0,00	527,69	0,00	0,00	527,69
SAÚDE - Receitas Vinculadas (E.C. 29/00 - 15%) - 303	280.529,25	0,10	52.700,95	0,00	0,00	0,00	227.828,20	51.905,02	0,00	175.923,18
Demais Transferências Obrigatórias não Decorrentes de Repartições	124,66	0,00	0,00	0,00	0,00	0,00	124,66	0,00	0,00	124,66
SIGTV ESTRUTURAÇÃO CUSTEIO - APAELAR DO IDOSO - 10035	13.859,40	0,00	0,00	0,00	0,00	0,00	13.859,40	0,00	0,00	13.859,40
Emendas Individuais - transferência especial - Pavimentação pedras poliédricas Cavaco	1.511,65	0,00	0,00	0,00	0,00	0,00	1.511,65	0,00	0,00	1.511,65
SESA INCENTIVO FIN. CUSTEIO TEMPORARIO AMBULÂNCIAS TIPO B SAMU	52.500,00	0,00	26.250,00	0,00	0,00	0,00	26.250,00	0,00	0,00	26.250,00
Transferências do FUNDEB - Complementação da União - ETI - máximo de 30%	20.087,71	0,00	0,00	0,00	0,00	0,00	20.087,71	0,00	0,00	20.087,71
SESA - TERMO DE ADESÃO 57/2013 - Construção Posto de Saúde Centro - 315	194,59	0,00	0,00	0,00	0,00	0,00	194,59	0,00	0,00	194,59



DIÁRIO OFICIAL ELETRÔNICO - MUNICÍPIO DE CANTAGALO/PR.

PODERES EXECUTIVO E LEGISLATIVO

ANO VI - EDIÇÃO Nº 010/2026 – QUINTA-FEIRA, 29 DE JANEIRO DE 2026.

PAGINA 51

	MUNICÍPIO DE CANTAGALO RELATÓRIO DE GESTÃO FISCAL DEMONSTRATIVO DA DISPONIBILIDADE DE CAIXA E DOS RESTOS A PAGAR ORÇAMENTO FISCAL E DA SEGURIDADE SOCIAL 01/2025 À 12/2025	Página: 2 / 5
--	---	----------------------

RGF – ANEXO 5 (LRF, art. 55, Inciso III, alínea "a")

IDENTIFICAÇÃO DOS RECURSOS	DISPONIBILIDADE DE CAIXA BRUTA	OBRIGAÇÕES FINANCEIRAS				INSUFICIÊNCIA FINANCEIRA VERIFICADA NO CONSÓRCIO PÚBLICO	DISPONIBILIDADE DE CAIXA LÍQUIDA (ANTES DA INSCRIÇÃO EM RESTOS A PAGAR NÃO PROCESSADOS)	RESTOS A PAGAR EMPENHADOS E NÃO LIQUIDADOS DO EXERCÍCIO	EMPENHOS NÃO LIQUIDADOS CANCELADOS (NÃO INSCRITOS POR INSUFICIÊNCIA FINANCEIRA)	DISPONIBILIDADE DE CAIXA LÍQUIDA (APÓS A INSCRIÇÃO EM RESTOS A PAGAR NÃO PROCESSADOS DO EXERCÍCIO)
		Restos a Pagar Liquidados e Não Pagos		Restos a Pagar Empenhados e Não Liquidados de Exercícios Anteriores	Demais Obrigações Financeiras					
		De Exercício Anteriores	Do Exercício							
	(a)	(b)	(c)	(d)	(e)	(f)	(g) = (a) - (b) - (c) - (d) - (e)	(h)		(i) = (g) - (h)
SUAS - Bloco de Financ. Proteção Social Especial de Média e Alta Complexidade -	41,63	0,00	0,00	0,00	0,00	0,00	41,63	0,00	0,00	41,63
EMENDA INDIVIDUAL ESPECIAL - 828	4.604,48	0,00	0,00	0,00	0,00	0,00	4.604,48	0,00	0,00	4.604,48
Transferências do Sistema Único de Assistência Social - SUAS - (COVID-19)	68,58	0,00	0,00	0,00	0,00	0,00	68,58	0,00	0,00	68,58
INSTRUMENTO DE REPASSE Nº 4104451/2023 - ITAIPU BINACIONAL PROGRAMA	3.136.543,16	13.860,00	0,00	2.382.816,78	0,00	0,00	739.866,38	0,00	0,00	739.866,38
Prestação Pecuniária do Poder Judiciário alocado no Fundo Estadual de Saúde -	1.110,99	0,00	0,00	0,00	0,00	0,00	1.110,99	0,00	0,00	1.110,99
Emendas Individuais Impositivas - transferência especial - (Inciso I do Art. 169-A da E.	3.551,02	0,00	0,00	0,00	0,00	0,00	3.551,02	0,00	0,00	3.551,02
CONVÊNIO MAPA Nº945970/2023 MAQUINAS E EQUIPAMENTOS AGRÍCOLAS -	19.696,48	0,00	0,00	0,00	0,00	0,00	19.696,48	0,00	0,00	19.696,48
CONVÊNIO MIDR Nº954903/2023 AQUISIÇÃO DE MAQUINÁRIO AGRÍCOLA - 833	1.225,41	0,00	0,00	0,00	0,00	0,00	1.225,41	0,00	0,00	1.225,41
CONVÊNIO CV009/2024 SIT 64838 - PAVIMENTAÇÃO ASFÁLTICA RURAL CAVACO	0,00	0,01	0,00	0,00	0,00	0,00	(0,01)	2.137.073,72	0,00	(2.137.073,73)
EMENDA INDIVIDUAL 202445000015-WELTER	19.981,02	0,00	0,00	0,00	0,00	0,00	19.981,02	0,00	0,00	19.981,02
EMENDA INDIVIDUAL 202430410009 - ALIEL MACHADO	15.897,31	0,00	0,00	0,00	0,00	0,00	15.897,31	0,00	0,00	15.897,31
EMENDA INDIVIDUAL 202437710007 - TONINHO WANDSCHEER	180.153,99	0,00	0,00	0,00	0,00	0,00	180.153,99	100.311,51	0,00	79.842,48
EMENDA INDIVIDUAL 202438090002 - SERGIO SOUZA	280.539,16	0,00	0,00	0,00	0,00	0,00	280.539,16	0,00	0,00	280.539,16
SIGTV ESTRUTURAÇÃO INVESTIMENTO APAE - 10055	1.819,84	0,00	0,00	0,00	0,00	0,00	1.819,84	0,00	0,00	1.819,84
SESA - CEF INCENTIVO FINANCEIRO ATENÇÃO BÁSICA PRIMÁRIA - 328	166.891,56	0,00	0,00	0,00	0,00	0,00	166.891,56	0,00	0,00	166.891,56
EMENDA INDIVIDUAL 202440110014 - GLEISI HOFFMANN	112.176,63	0,00	0,00	0,00	0,00	0,00	112.176,63	0,00	0,00	112.176,63
FNAS - IGD - PROGRAMA AUXILIO BRASIL - 10058	985,15	0,00	0,00	0,00	0,00	0,00	985,15	0,00	0,00	985,15
CONVÊNIO Nº 959628/2024 - AQUISIÇÃO DE EQUIPAMENTOS - 842	32.887,51	0,00	0,00	0,00	0,00	0,00	32.887,51	156.952,17	0,00	(124.064,66)
CONVÊNIO Nº 212/2025 SEAB - SIT 73088 - PAVIMENTAÇÃO COM BLOCO	343.413,61	0,00	0,00	0,00	0,00	0,00	343.413,61	992.506,21	0,00	(649.092,60)
CONVÊNIO Nº 203/2025 SEAB - SIT 73005 - EQUIPAMENTOS RODOVIÁRIOS - 844	993.433,67	0,00	990.000,00	0,00	0,00	0,00	3.433,67	628.500,00	0,00	(625.066,33)
SIGTV - ESTRUTURACAO DA REDE DE SERVICOS DO SUAS - CUSTEIO - 10060	22.690,96	0,00	0,00	0,00	0,00	0,00	22.690,96	0,00	0,00	22.690,96
PROGRAMA DE FORTALECIMENTO EMERGENCIAL DO ATENDIMENTO DO	21.688,74	0,00	0,00	0,00	0,00	0,00	21.688,74	0,00	0,00	21.688,74
CONVÊNIO Nº 311/2025 SECID - SIT 73126 - VEÍCULO SEDAN - 845	286,13	0,00	0,00	0,00	0,00	0,00	286,13	0,00	0,00	286,13
SESA Programa VIGIASUS - 333	0,05	0,00	0,00	0,00	0,00	0,00	0,05	0,00	0,00	0,05
CONVÊNIO Nº 312/2025 SECID - SIT 73127 - VEÍCULO SEDAN - 846	286,13	0,00	0,00	0,00	0,00	0,00	286,13	0,00	0,00	286,13
FNS - SUS - Qualifar Custeio Assistência Farmacêutica - 334	13.063,50	0,00	0,00	0,00	0,00	0,00	13.063,50	0,00	0,00	13.063,50
FIPAR INCENTIVO ILPI - INST; DE LONGA PERMAN; PJ IDOSOS - 10082	1.405,84	0,00	0,00	0,00	0,00	0,00	1.405,84	0,00	0,00	1.405,84
FIA - APOIO E FORTALECIMENTO AS FAMILIAS/GESTANTES/CRIANÇAS DE 0 A 6	21.126,03	0,00	2.624,00	0,00	0,00	0,00	18.502,03	10.758,40	0,00	7.743,63
CONVÊNIO Nº 483/2025 SECID - SIT 73373 - PAVIMENTAÇÃO URBANA - 847	0,00	0,00	0,00	0,00	0,00	0,00	0,00	6.680.000,00	0,00	(6.680.000,00)
SESA - INCENTIVO A ORG. DA ASSISTÊNCIA FARMACÊUTICA - CUSTEIO - 336	67.653,18	0,00	0,00	0,00	0,00	0,00	67.653,18	947,22	0,00	66.705,96
CONVÊNIO SETU Nº 330/2025 SIT Nº 74934 EXPOGALO - 848	720,09	0,00	8.860,00	0,00	0,00	0,00	(8.139,91)	0,00	0,00	(8.139,91)
SESA - INCENTIVO A ORG. DA ASSISTÊNCIA FARMACÊUTICA - CAPITAL - 338	73.863,19	0,00	0,00	0,00	0,00	0,00	73.863,19	0,00	0,00	73.863,19
CONVÊNIO SECID 671-2025 SIT 75081 - CAMINHÃO COMBOIO - 850	0,00	0,00	0,00	0,00	0,00	0,00	0,00	599.000,00	0,00	(599.000,00)




DIÁRIO OFICIAL ELETRÔNICO - MUNICÍPIO DE CANTAGALO/PR.

PODERES EXECUTIVO E LEGISLATIVO

ANO VI - EDIÇÃO Nº 010/2026 – QUINTA-FEIRA, 29 DE JANEIRO DE 2026.

PAGINA 52

	MUNICÍPIO DE CANTAGALO RELATÓRIO DE GESTÃO FISCAL DEMONSTRATIVO DA DISPONIBILIDADE DE CAIXA E DOS RESTOS A PAGAR ORÇAMENTO FISCAL E DA SEGURIDADE SOCIAL 01/2025 À 12/2025	Página: 3 / 5
---	---	----------------------

RGF – ANEXO 5 (LRF, art. 55, Inciso III, alínea "a")

IDENTIFICAÇÃO DOS RECURSOS	DISPONIBILIDADE DE CAIXA BRUTA	OBRIGAÇÕES FINANCEIRAS				INSUFICIÊNCIA FINANCEIRA VERIFICADA NO CONSÓRCIO PÚBLICO	DISPONIBILIDADE DE CAIXA LÍQUIDA (ANTES DA INSCRIÇÃO EM RESTOS A PAGAR NÃO PROCESSADOS)	RESTOS A PAGAR EMPENHADOS E NÃO LIQUIDADOS DO EXERCÍCIO	EMPENHOS NÃO LIQUIDADOS CANCELADOS (NÃO INSCRITOS POR INSUFICIÊNCIA FINANCEIRA)	DISPONIBILIDADE DE CAIXA LÍQUIDA (APÓS A INSCRIÇÃO EM RESTOS A PAGAR NÃO PROCESSADOS DO EXERCÍCIO)
		Restos a Pagar Liquidados e Não Pagos		Restos a Pagar Empenhados e Não Liquidados de Exercícios Anteriores	Demais Obrigações Financeiras					
		De Exercício Anteriores	Do Exercício							
	(a)	(b)	(c)	(d)	(e)	(f)	(g) = (a - (b + c + d + e))	(h)		(i) = (g - h)
SIGTV - ESTRUCTURAÇÃO DA REDE DE SERVIÇOS SUAS APAE- 10088	4.140,40	0,00	0,00	0,00	0,00	0,00	4.140,40	0,00		4.140,40
SIGTV - ESTRUCTURAÇÃO DA REDE DE SERVIÇOS SUAS CUSTEIO APAE	12.020,62	0,00	0,00	0,00	0,00	0,00	12.020,62	0,00		12.020,62
SESA - Atenção Primária à Saúde -339	236,74	0,00	0,00	0,00	0,00	0,00	236,74	0,00		236,74
PISO UNICO DE ASSISTÊNCIA SOCIAL - PAS - 10088	50.338,58	0,00	5.423,59	0,00	0,00	0,00	44.914,99	9.870,04	0,00	35.044,95
FIPAR INCENTIVO PARANA VIAJA MAIS 80 DEL. 60 Del. 024/2023 - 10089	0,94	0,00	0,00	0,00	0,00	0,00	0,94	0,00	0,00	0,94
TRANSFERÊNCIAS DA POLÍTICA NACIONAL ALDIR BLANC DE FOMENTO À	203,62	0,00	0,00	0,00	0,00	0,00	203,62	0,00	0,00	203,62
Bloco de Custeio das Ações e Serviços Públicos de Saúde - 343	98.813,93	0,00	17.714,02	0,00	0,00	0,00	81.099,91	29.027,11	0,00	52.072,80
FIA - FORTALECIMENTO E DESENVOLVIMENTOS VOLTADAS À PRIMEIRA INFÂNCIA -	634.461,33	0,00	0,00	0,00	0,00	0,00	634.461,33	0,00	0,00	634.461,33
FIA INC. ATENDIMENTO ADOLESCENTES CUMPRIMENTO MEDIAS	63.075,12	0,00	1.854,66	0,00	0,00	0,00	61.220,46	4.133,33	0,00	57.087,13
Bloco de Custeio das Ações e Serviços Públicos de Saúde - Coronavírus (COVID-19) -	1.140,96	0,00	0,00	0,00	0,00	0,00	1.140,96	0,00	0,00	1.140,96
Incentivo Financeiro aos Municípios - (COVID-19) - Escolas Públicas da Rede Básica	11.058,58	0,00	0,00	0,00	0,00	0,00	11.058,58	0,00	0,00	11.058,58
FIPAR CUIDA MAIS PARANA ACOLHIMENTO - 10074	4.838,75	0,00	0,00	0,00	0,00	0,00	4.838,75	0,00	0,00	4.838,75
Transf. Fundo a Fundo de Recursos do SUS - Bloco de Inv.Red. de Serviços Públicos	789,41	0,00	0,00	0,00	0,00	0,00	789,41	0,00	0,00	789,41
FIPAR VIAJA MAIS 80 FASE 2 - 10075	2.054,40	0,00	0,00	0,00	0,00	0,00	2.054,40	0,00	0,00	2.054,40
Emendas de Bancadas (Art. 166, § 12 E.C. 100/2019) - 347	1.036,30	0,00	0,00	0,00	0,00	0,00	1.036,30	0,00	0,00	1.036,30
FIPAR PROGRAMA CUIDA MAIS PARANÁ - DEL 35/2024 - 1076	45.412,01	0,00	6.622,00	0,00	0,00	0,00	38.790,01	3.876,00	0,00	34.914,01
SESA - PORTARIA GM 3896/2020 - RESOLUÇÃO 358/2021 - COVID - 348	56,82	0,00	0,00	0,00	0,00	0,00	56,82	0,00	0,00	56,82
FIA INCENTIVO ESTADUAL VOLTADO A GARANTIA DE DIREITOS DE CRIANÇA E	412.691,33	0,00	0,00	0,00	0,00	0,00	412.691,33	9.897,50	0,00	402.793,83
Emenda Parlamentar de Relatoria Portaria 1468/2021- FNS - 349	2.413,52	0,00	0,00	0,00	0,00	0,00	2.413,52	0,00	0,00	2.413,52
Emenda Parlamentar de Relatoria Portaria nº 3488-2021 - 352	4.602,24	0,00	0,00	0,00	0,00	0,00	4.602,24	0,00	0,00	4.602,24
FIPAR INCENTIVO CUIDA MAIS PARANA ENVELHECIMENTO ATIVO -	40.465,21	0,00	0,00	0,00	0,00	0,00	40.465,21	0,00	0,00	40.465,21
EMENDA INDIVIDUAL DE INCREMENTO PAP - 354	2.648,83	0,00	0,00	0,00	0,00	0,00	2.648,83	333,60	0,00	2.315,23
Transferências provenientes do Governo Federal destinadas ao vencimento dos	99.662,66	0,00	0,00	0,00	0,00	0,00	99.662,66	0,00	0,00	99.662,66
INCREMENTO TEMPORÁRIO AO CUSTEIO ATENÇÃO PRIMÁRIA - 357	67,53	0,00	0,00	0,00	0,00	0,00	67,53	0,00	0,00	67,53
FUNDEB 40% - Manutenção do Ensino - 102	341.534,56	0,00	0,00	0,00	0,00	0,00	341.534,56	1.472,90	0,00	340.061,66
FUNDEB - 5% - Sobre Transferências Constitucionais - 103	190.540,18	0,00	3.521,18	0,00	0,00	0,00	187.019,00	126.092,05	0,00	60.926,95
INCREMENTO TEMPORÁRIO AO CUSTEIO DOS SERVIÇOS DE APS - 359	532,03	0,00	0,00	0,00	0,00	0,00	532,03	0,00	0,00	532,03
FUNDEB - 25% - Demais Impostos Vinculados à Educação Básica-104	310.952,76	106,80	22.917,62	0,00	0,00	0,00	287.928,34	265.332,34	0,00	22.596,00
SESA - INCENTIVO FINANCEIRO DE INVESTIMENTO DO ESTADO RES. 858/2022 -	204.685,52	0,00	0,00	0,00	0,00	0,00	204.685,52	0,00	0,00	204.685,52
Assistência financeira da União destinada à complementação ao pagamento dos pisos	25.695,94	0,00	0,00	0,00	0,00	0,00	25.695,94	0,00	0,00	25.695,94
TRANSFERENCIA DE INCENTIVO FINANCEIRO TRANSPORTE SANITÁRIO -	2.363,80	0,00	0,00	0,00	0,00	0,00	2.363,80	0,00	0,00	2.363,80
MEC/FNDE - Salário Educação - 107	211.833,74	0,00	3.159,20	0,00	0,00	0,00	208.674,54	201.140,00	0,00	7.534,54
SESA - ATENDIMENTO ESPECIALIZADO RESOLUÇÃO Nº 1413/2023 - 363	1.713,29	0,00	0,00	0,00	0,00	0,00	1.713,29	0,00	0,00	1.713,29



DIÁRIO OFICIAL ELETRÔNICO - MUNICÍPIO DE CANTAGALO/PR.

PODERES EXECUTIVO E LEGISLATIVO

ANO VI - EDIÇÃO Nº 010/2026 – QUINTA-FEIRA, 29 DE JANEIRO DE 2026.

PAGINA 53

	MUNICÍPIO DE CANTAGALO RELATÓRIO DE GESTÃO FISCAL DEMONSTRATIVO DA DISPONIBILIDADE DE CAIXA E DOS RESTOS A PAGAR ORÇAMENTO FISCAL E DA SEGURIDADE SOCIAL 01/2025 À 12/2025	Página: 4 / 5
--	---	----------------------

RGF – ANEXO 5 (LRF, art. 55, Inciso III, alínea "a")

IDENTIFICAÇÃO DOS RECURSOS	DISPONIBILIDADE DE CAIXA BRUTA	OBRIGAÇÕES FINANCEIRAS					INSUFICIÊNCIA FINANCEIRA VERIFICADA NO CONSORCIO PÚBLICO	DISPONIBILIDADE DE CAIXA LÍQUIDA (ANTES DA INSCRIÇÃO EM RESTOS A PAGAR NÃO PROCESSADOS)	RESTOS A PAGAR EMPENHADOS E NÃO LIQUIDADOS DO EXERCÍCIO	EMPENHOS NÃO LIQUIDADOS CANCELADOS (NÃO INSCRITOS POR INSUFICIÊNCIA FINANCEIRA)	DISPONIBILIDADE DE CAIXA LÍQUIDA (APÓS A INSCRIÇÃO EM RESTOS A PAGAR NÃO PROCESSADOS DO EXERCÍCIO)
		Restos a Pagar Liquidados e Não Pagos		Restos a Pagar Empenhados e Não Liquidados de Exercícios Anteriores	Demais Obrigações Financeiras						
		De Exercício Anteriores (b)	Do Exercício (c)			(e)					
	(a)					(f)	(g) = (a - (b + c + d + e))		(h)		(i) = (g - h)
SESA QUALIFICAÇÃO DA ATENÇÃO PRIMARIA A SAUDE RESOLUÇÃO Nº	54.529,56	0,00	0,00	0,00	0,00	0,00	54.529,56	0,00	0,00	0,00	54.529,56
SESA ATENDIMENTO ESPECIALIZADO RESOLUÇÃO SESA 1648-2023 - FONTE	1.147,73	0,00	0,00	0,00	0,00	0,00	1.147,73	0,00	0,00	0,00	1.147,73
SESA APOIO FINANCEIRO PARA AÇÕES EMERGENCIAIS DENGUE - RES	509,94	0,00	0,00	0,00	0,00	0,00	509,94	0,00	0,00	0,00	509,94
INCENTIVO FINANCEIRO TRANSP SANITARIO RESOLUÇÃO SESA 1429/2023 -	80.000,00	0,00	0,00	0,00	0,00	0,00	80.000,00	0,00	0,00	0,00	80.000,00
SESA PROVIGIA PR - CUSTEIO - 371	60.589,72	0,00	1.101,00	0,00	0,00	0,00	59.488,72	3.166,20	0,00	0,00	56.322,52
SESA PROVIGIA PR - CAPITAL - 372	105.223,27	0,00	0,00	0,00	0,00	0,00	105.223,27	5.897,00	0,00	0,00	99.326,27
INCENTIVO FINANCEIRO AQUISIÇÃO EQUIPAMENTOS ODONTOLÓGICOS RES.	12.513,04	0,00	5.230,40	0,00	0,00	0,00	7.282,64	5.900,00	0,00	0,00	1.382,64
SESA QUALIFICAÇÃO DA ATENÇÃO PRIMÁRIA A SAÚDE - 377	36.567,23	0,00	0,00	0,00	0,00	0,00	36.567,23	0,00	0,00	0,00	36.567,23
SESA QUALIFICAÇÃO DO ACESSO E ATENDIMENTO MÉDIA COMPLEXIDADE -	434,44	0,00	0,00	0,00	0,00	0,00	434,44	0,00	0,00	0,00	434,44
EMENDA INDIVIDUAL Nº 37020006 DEP LEANDRE - 380	360.488,92	0,00	9.748,59	0,00	0,00	0,00	350.740,33	47.062,45	0,00	0,00	303.677,88
INCENTIVO FINANCEIRO APS - TRANSPORTE SANITÁRIO RES. 1037-2025 - 381	450.000,00	0,00	0,00	0,00	0,00	0,00	450.000,00	0,00	0,00	0,00	450.000,00
INCENTIVO FINANCEIRO APS - TRANSPORTE SANITÁRIO RESOLUÇÃO Nº 1357-	285.000,00	0,00	0,00	0,00	0,00	0,00	285.000,00	0,00	0,00	0,00	285.000,00
ORTALECIMENTO DA ATENÇÃO PRIMARIA A SAUDE - PROAPS PARANA - 383	32.763,38	0,00	0,00	0,00	0,00	0,00	32.763,38	991,52	0,00	0,00	31.771,86
TRANSFERÊNCIA DO ESTADO - PROGRAMA ESPORTE QUE QUEREMOS - 901	400.000,00	0,00	0,00	0,00	0,00	0,00	400.000,00	0,00	0,00	0,00	400.000,00
Programa Estadual de Transporte Escolar - PETE	648,31	0,00	6,00	0,00	0,00	0,00	642,31	0,00	0,00	0,00	642,31
TERMO DE COMPROMISSO PAR N 202002099-4 - 150	10.876,17	271.500,00	0,00	0,00	0,00	0,00	(260.623,83)	0,00	0,00	0,00	(260.623,83)
Transferências de Recursos do FNDE referentes ao Programa Nacional de Alimentação	284,72	0,00	0,00	0,00	0,00	0,00	284,72	0,00	0,00	0,00	284,72
Transferências de Recursos do FNDE Referentes ao Programa Nacional de Apoio ao	520,83	0,00	3,00	0,00	0,00	0,00	517,83	0,00	0,00	0,00	517,83
INCREMENTO TEMPORARIO AO CUSTEIO DOS SERVICOS DE ATENCAO	109.094,55	0,00	0,00	0,00	0,00	0,00	109.094,55	0,00	0,00	0,00	109.094,55
INCREMENTO TEMPORARIO AO CUSTEIO DOS SERVIÇOS DA ATENÇÃO	3.150,56	0,00	0,00	0,00	0,00	0,00	3.150,56	0,00	0,00	0,00	3.150,56
INCREMENTO AO PISO A ATENÇÃO PRIMARIA - INDIVIDUAL - 492	9.414,68	0,00	0,00	0,00	0,00	0,00	9.414,68	10.027,11	0,00	0,00	(612,43)
INCREMENTO TEMPORÁRIO AO CUSTEIO SERV ATENÇÃO PRIMÁRIA PARA	747,12	0,00	0,00	0,00	0,00	0,00	747,12	0,00	0,00	0,00	747,12
Bloco de Custeio das Ações e Serviços Públicos de Saúde	11.211,28	0,00	0,00	0,00	0,00	0,00	11.211,28	5.613,07	0,00	0,00	5.598,21
Receitas de Alienações de Ativos - 501	9.408,82	0,00	0,00	0,00	0,00	0,00	9.408,82	0,00	0,00	0,00	9.408,82
Outros Royalties e Compensações Financeiras e Patrimoniais não Previdenciárias - 504	144.987,30	0,00	0,00	0,00	0,00	0,00	144.987,30	84.576,30	0,00	0,00	60.411,00
COSIP - Contribuição de Iluminação Pública, Art. 149-A, CF - 507	148.400,36	0,00	24.296,25	0,00	0,00	0,00	124.104,11	0,00	0,00	0,00	124.104,11
Taxas - Exercício Poder de Polícia - 510	13.454,99	0,00	0,00	0,00	0,00	0,00	13.454,99	0,00	0,00	0,00	13.454,99
Taxas - Prestação de Serviços - 511	14.806,71	0,00	0,00	0,00	0,00	0,00	14.806,71	0,00	0,00	0,00	14.806,71
TOTAL DOS RECURSOS VINCULADOS (II)	11.517.501,74	285.466,91	1.247.539,56	2.382.816,78	12.705,73	0,00	7.588.972,76	12.244.448,42	0,00	0,00	(4.655.475,66)
TOTAL (III) = (I + II)	14.751.675,17	292.206,91	1.676.314,26	2.812.728,96	12.705,73	0,00	9.957.719,31	12.823.224,93	0,00	0,00	(2.865.505,62)

Entidades:

Conjunto de informações em tempo real, atualizados até 29/01/2026 14:45



DIÁRIO OFICIAL ELETRÔNICO - MUNICÍPIO DE CANTAGALO/PR.
PODERES EXECUTIVO E LEGISLATIVO

ANO VI - EDIÇÃO Nº 010/2026 – QUINTA-FEIRA, 29 DE JANEIRO DE 2026.

PAGINA 54

Município de Cantagalo



DIÁRIO OFICIAL ELETRÔNICO - MUNICÍPIO DE CANTAGALO/PR.
PODERES EXECUTIVO E LEGISLATIVO
ANO VI - EDIÇÃO Nº 010/2026 – QUINTA-FEIRA, 29 DE JANEIRO DE 2026.

PAGINA 55

	MUNICÍPIO DE CANTAGALO RELATÓRIO RESUMIDO DA EXECUÇÃO ORÇAMENTÁRIA DEMONSTRATIVO DAS PARCERIAS PÚBLICO-PRIVADAS ORÇAMENTO FISCAL E DA SEGURIDADE SOCIAL 2025	Página: 1 / 1
--	---	----------------------

RREO – Anexo 13 (Lei nº 11.079, de 30.12.2004, arts. 22, 25 e 28)

R\$ 1,00

IMPACTOS DAS CONTRATAÇÕES DE PPP	SALDO TOTAL EM 31 DE DEZEMBRO DO EXERCÍCIO ANTERIOR (a)	SALDO FINAL
		Até o bimestre (b)
TOTAL DE ATIVOS	0,00	0,00
Ativos Contabilizados na SPE	0,00	0,00
TOTAL DE PASSIVOS	0,00	0,00
Obrigações decorrentes de Ativos Constituídos pela SPE	0,00	0,00
Provisões de PPP	0,00	0,00
Outros Passivos	0,00	0,00
ATOS POTENCIAIS PASSIVOS	0,00	0,00
Obrigações Contratuais	0,00	0,00
Riscos não Provisionados	0,00	0,00
Garantias Concedidas	0,00	0,00
Outros Passivos Contingentes	0,00	0,00

DESPESAS DE PPP	EXERCÍCIO ANTERIOR	EXERCÍCIO CORRENTE (EC)	2026	2027	2028	2029	2030	2031	2032	2033	2034
Do Ente Federado, exceto estaduais não dependentes (I)	0,00	0,00	0,00	0,00	0,00	0,00	0,00	0,00	0,00	0,00	0,00
Das Estaduais Não-dependentes	0,00	0,00	0,00	0,00	0,00	0,00	0,00	0,00	0,00	0,00	0,00
TOTAL DAS DESPESAS	0,00	0,00	0,00	0,00	0,00	0,00	0,00	0,00	0,00	0,00	0,00
PPP A CONTRATAR (II)	0,00	0,00	0,00	0,00	0,00	0,00	0,00	0,00	0,00	0,00	0,00
RECEITA CORRENTE LÍQUIDA (RCL) (III)	0,00	71.850.589,22	0,00	0,00	0,00	0,00	0,00	0,00	0,00	0,00	0,00
TOTAL DAS DESPESAS CONSIDERADAS PARA O LIMITE (IV = I + II)	0,00	0,00	0,00	0,00	0,00	0,00	0,00	0,00	0,00	0,00	0,00
TOTAL DAS DESPESAS / RCL (%) (V = IV / III)	0,00	0,00	0,00	0,00	0,00	0,00	0,00	0,00	0,00	0,00	0,00

Entidades:

Município de Cantagalo

Conjunto de informações em tempo real, atualizados até 29/01/2026 14:27



DIÁRIO OFICIAL ELETRÔNICO - MUNICÍPIO DE CANTAGALO/PR.

PODERES EXECUTIVO E LEGISLATIVO

ANO VI - EDIÇÃO Nº 010/2026 – QUINTA-FEIRA, 29 DE JANEIRO DE 2026.

PÁGINA 56



INSTITUTO DE PREVIDÊNCIA DOS SERVIDORES DE CANTAGALO RELATÓRIO RESUMIDO DA EXECUÇÃO ORÇAMENTÁRIA DEMONSTRATIVO DAS RECEITAS E DESPESAS PREVIDENCIÁRIAS ORÇAMENTO FISCAL E DA SEGURIDADE SOCIAL JANEIRO A DEZEMBRO DE 2025

RREO - Anexo 4 (LRF, Art. 53, inciso II)

Página: 1 / 3

FUNDO EM CAPITALIZAÇÃO (PLANO PREVIDENCIÁRIO)		
RECEITAS PREVIDENCIÁRIAS - RPPS (FUNDO EM CAPITALIZAÇÃO)	PREVISÃO ATUALIZADA	RECEITAS REALIZADAS Até o Bimestre (b)
RECEITAS CORRENTES (I)	15.400.000,00	18.184.191,03
Receita de Contribuições dos Segurados	3.038.000,00	3.140.350,17
Civil	3.038.000,00	3.140.350,17
Ativo	2.896.000,00	3.017.620,04
Inativo	142.000,00	122.730,13
Pensionista	0,00	0,00
Militar	0,00	0,00
Ativo	0,00	0,00
Inativo	0,00	0,00
Pensionista	0,00	0,00
Receita de Contribuições Patronais	5.140.000,00	5.144.900,45
Civil	5.140.000,00	5.144.900,45
Ativo	5.140.000,00	5.144.900,45
Inativo	0,00	0,00
Pensionista	0,00	0,00
Militar	0,00	0,00
Ativo	0,00	0,00
Inativo	0,00	0,00
Pensionista	0,00	0,00
Receita Patrimonial	4.036.384,56	6.873.140,49
Receitas Imobiliárias	0,00	0,00
Receitas de Valores Mobiliários	4.036.384,56	6.873.140,49
Outras Receitas Patrimoniais	0,00	0,00
Receita de Serviços	0,00	0,00
Outras Receitas Correntes	3.185.615,44	3.025.799,92
Compensação Financeira entre os regimes	347.000,00	187.184,53
Receita de Aportes Periódicos para Amortização de Déficit Atuarial do RPPS (II)*	2.838.615,44	2.838.615,39
Demais Receitas Correntes	0,00	0,00
RECEITAS DE CAPITAL (III)	0,00	0,00
Alienação de Bens, Direitos e Ativos	0,00	0,00
Amortização de Empréstimos	0,00	0,00
Outras Receitas de Capital	0,00	0,00
TOTAL DAS RECEITAS DO FUNDO EM CAPITALIZAÇÃO - (IV) = (I + III - II)	12.561.384,56	15.345.575,64

DESPESAS PREVIDENCIÁRIAS - RPPS (FUNDO EM CAPITALIZAÇÃO)	DOTAÇÃO ATUALIZADA	DESPESAS EMPENHADAS Até o Bimestre	DESPESAS LIQUIDADAS Até o Bimestre	DESPESAS PAGAS Até o Bimestre	INSCRITAS EM RESTOS A PAGAR NÃO PROCESSADOS No Exercício
Benefícios - Civil	8.250.200,00	8.072.902,31	8.072.902,31	8.072.902,31	0,00
Aposentadorias	7.050.000,00	6.879.736,86	6.879.736,86	6.879.736,86	0,00
Pensões	1.200.200,00	1.193.165,45	1.193.165,45	1.193.165,45	0,00
Benefícios - Militar	0,00	0,00	0,00	0,00	0,00
Reformas	0,00	0,00	0,00	0,00	0,00
Pensões	0,00	0,00	0,00	0,00	0,00
Outras Despesas Previdenciárias	100.000,00	52.049,36	52.049,36	52.049,36	0,00
Compensação Financeira entre os regimes	100.000,00	52.049,36	52.049,36	52.049,36	0,00
Demais Despesas Previdenciárias	0,00	0,00	0,00	0,00	0,00
TOTAL DAS DESPESAS DO FUNDO EM CAPITALIZAÇÃO (V)	8.350.200,00	8.124.951,67	8.124.951,67	8.124.951,67	0,00
RESULTADO PREVIDENCIÁRIO - FUNDO EM CAPITALIZAÇÃO (VI) = (IV - V)*	4.211.184,56	7.220.623,97	7.220.623,97	(8.124.951,67)	0,00

RECURSOS RPPS ARRECADADOS EM EXERCÍCIOS ANTERIORES	PREVISÃO ORÇAMENTÁRIA
VALOR	0,00

RESERVA ORÇAMENTÁRIA DO RPPS	PREVISÃO ORÇAMENTÁRIA
VALOR	6.082.000,00

APORTES DE RECURSOS PARA O FUNDO EM CAPITALIZAÇÃO DO RPPS	APORTES REALIZADOS
Plano de Amortização - Contribuição Patronal Suplementar	0,00
Plano de Amortização - Aporte Periódico de Valores Predefinidos	2.838.615,39
Outros Aportes para o RPPS	0,00
Recursos para Cobertura de Déficit Financeiro	0,00



DIÁRIO OFICIAL ELETRÔNICO - MUNICÍPIO DE CANTAGALO/PR.
PODERES EXECUTIVO E LEGISLATIVO
ANO VI - EDIÇÃO Nº 010/2026 – QUINTA-FEIRA, 29 DE JANEIRO DE 2026.

PAGINA 57



INSTITUTO DE PREVIDÊNCIA DOS SERVIDORES DE CANTAGALO
RELATÓRIO RESUMIDO DA EXECUÇÃO ORÇAMENTÁRIA
DEMONSTRATIVO DAS RECEITAS E DESPESAS PREVIDENCIÁRIAS
ORÇAMENTO FISCAL E DA SEGURIDADE SOCIAL
JANEIRO A DEZEMBRO DE 2025

RREO - Anexo 4 (LRF, Art. 53, inciso II)

Página: 2 / 3

BENS E DIREITOS DO RPPS (FUNDO EM CAPITALIZAÇÃO)	SALDO ATUAL
Caixa e Equivalentes de Caixa	55.952,98
Investimentos e Aplicações	51.103.354,57
Outros Bens e Direitos	58.349.663,02

FUNDO EM REPARTIÇÃO (PLANO FINANCEIRO)		
RECEITAS PREVIDENCIÁRIAS - RPPS (FUNDO EM REPARTIÇÃO)	PREVISÃO ATUALIZADA	RECEITAS REALIZADAS Até o Bimestre (b)
RECEITAS CORRENTES (VII)	0,00	0,00
Receita de Contribuições dos Segurados	0,00	0,00
Civil	0,00	0,00
Ativo	0,00	0,00
Inativo	0,00	0,00
Pensionista	0,00	0,00
Militar	0,00	0,00
Ativo	0,00	0,00
Inativo	0,00	0,00
Pensionista	0,00	0,00
Receita de Contribuições Patronais	0,00	0,00
Civil	0,00	0,00
Ativo	0,00	0,00
Inativo	0,00	0,00
Pensionista	0,00	0,00
Militar	0,00	0,00
Ativo	0,00	0,00
Inativo	0,00	0,00
Pensionista	0,00	0,00
Receita Patrimonial	0,00	0,00
Receitas Imobiliárias	0,00	0,00
Receitas de Valores Mobiliários	0,00	0,00
Outras Receitas Patrimoniais	0,00	0,00
Receita de Serviços	0,00	0,00
Outras Receitas Correntes	0,00	0,00
Compensação Financeira entre os regimes	0,00	0,00
Demais Receitas Correntes	0,00	0,00
RECEITAS DE CAPITAL (VIII)	0,00	0,00
Alienação de Bens, Direitos e Ativos	0,00	0,00
Amortização de Empréstimos	0,00	0,00
Outras Receitas de Capital	0,00	0,00
TOTAL DAS RECEITAS DO FUNDO EM REPARTIÇÃO (IX) – (VII + VIII)	0,00	0,00

DESPESAS PREVIDENCIÁRIAS - RPPS	DOTAÇÃO ATUALIZADA	DESPESAS EMPENHADAS Até o Bimestre	DESPESAS LIQUIDADAS Até o Bimestre	DESPESAS PAGAS Até o Bimestre	INSCRITAS EM RESTOS A PAGAR NÃO PROCESSADOS No Exercício
Benefícios - Civil	0,00	0,00	0,00	0,00	0,00
Aposentadorias	0,00	0,00	0,00	0,00	0,00
Pensões	0,00	0,00	0,00	0,00	0,00
Benefícios - Militar	0,00	0,00	0,00	0,00	0,00
Reformas	0,00	0,00	0,00	0,00	0,00
Pensões	0,00	0,00	0,00	0,00	0,00
Outras Despesas Previdenciárias	0,00	0,00	0,00	0,00	0,00
Compensação Financeira entre os regimes	0,00	0,00	0,00	0,00	0,00
Demais Despesas Previdenciárias	0,00	0,00	0,00	0,00	0,00
TOTAL DAS DESPESAS DO FUNDO EM REPARTIÇÃO (X)	0,00	0,00	0,00	0,00	0,00
RESULTADO PREVIDENCIÁRIO - FUNDO EM REPARTIÇÃO (XI) = (IX - X)²	0,00	0,00	0,00	0,00	0,00

APORTES DE RECURSOS PARA O FUNDO EM REPARTIÇÃO DO RPPS	APORTES REALIZADOS
Recursos para Cobertura de Insuficiências Financeiras	0,00
Recursos para Formação de Reserva	0,00



DIÁRIO OFICIAL ELETRÔNICO - MUNICÍPIO DE CANTAGALO/PR.

PODERES EXECUTIVO E LEGISLATIVO

ANO VI - EDIÇÃO Nº 010/2026 – QUINTA-FEIRA, 29 DE JANEIRO DE 2026.

PAGINA 58



INSTITUTO DE PREVIDÊNCIA DOS SERVIDORES DE CANTAGALO RELATÓRIO RESUMIDO DA EXECUÇÃO ORÇAMENTÁRIA DEMONSTRATIVO DAS RECEITAS E DESPESAS PREVIDENCIÁRIAS ORÇAMENTO FISCAL E DA SEGURIDADE SOCIAL JANEIRO A DEZEMBRO DE 2025

RREO - Anexo 4 (LRF, Art. 53, inciso II)

Página: 3 / 3

BENS E DIREITOS DO RPPS (FUNDO EM REPARTIÇÃO)	SALDO ATUAL
Caixa e Equivalentes de Caixa	0,00
Investimentos e Aplicações	0,00
Outros Bens e Direitos	0,00

ADMINISTRAÇÃO DO REGIME PRÓPRIO DE PREVIDÊNCIA DOS SERVIDORES - RPPS		
RECEITAS DA ADMINISTRAÇÃO - RPPS	PREVISÃO ATUALIZADA	RECEITAS REALIZADAS Até o Bimestre (b)
RECEITAS CORRENTES	0,00	0,00
TOTAL DAS RECEITAS DA ADMINISTRAÇÃO RPPS - (XII)	0,00	0,00

DESPESAS DA ADMINISTRAÇÃO - RPPS	DOTAÇÃO ATUALIZADA	DESPESAS EMPENHADAS Até o Bimestre	DESPESAS LIQUIDADAS Até o Bimestre	DESPESAS PAGAS Até o Bimestre	INSCRITAS EM RESTOS A PAGAR NÃO PROCESSADOS No Exercício
DESPESAS CORRENTES (XIII)	0,00	0,00	0,00	0,00	0,00
DESPESAS DE CAPITAL (XIV)	0,00	0,00	0,00	0,00	0,00
TOTAL DAS DESPESAS DA ADMINISTRAÇÃO RPPS (XV) = (XIII + XIV)	0,00	0,00	0,00	0,00	0,00
RESULTADO DA ADMINISTRAÇÃO RPPS (XVI) = (XII - XV)	0,00	0,00	0,00	0,00	0,00

BENS E DIREITOS - ADMINISTRAÇÃO DO RPPS	SALDO ATUAL
Caixa e Equivalentes de Caixa	0,00
Investimentos e Aplicações	94.605,49
Outros Bens e Direitos	0,00

BENEFÍCIOS PREVIDENCIÁRIOS MANTIDOS PELO TESOURO		
RECEITAS PREVIDENCIÁRIAS (BENEFÍCIOS MANTIDOS PELO TESOURO)	PREVISÃO ATUALIZADA	RECEITAS REALIZADAS Até o Bimestre
Contribuições dos Servidores	8.178.000,00	8.285.250,62
Demais Receitas Previdenciárias	0,00	0,00
TOTAL DAS RECEITAS (BENEFÍCIOS MANTIDOS PELO TESOURO) (XVII)	8.178.000,00	8.285.250,62

DESPESAS PREVIDENCIÁRIAS (BENEFÍCIOS MANTIDOS PELO TESOURO)	DOTAÇÃO ATUALIZADA	DESPESAS EMPENHADAS Até o Bimestre	DESPESAS LIQUIDADAS Até o Bimestre	DESPESAS PAGAS Até o Bimestre	INSCRITAS EM RESTOS A PAGAR NÃO PROCESSADOS No Exercício
Aposentadorias	0,00	0,00	0,00	0,00	0,00
Pensões	0,00	0,00	0,00	0,00	0,00
Outras Despesas Previdenciárias	0,00	0,00	0,00	0,00	0,00
TOTAL DAS DESPESAS (BENEFÍCIOS MANTIDOS PELO TESOURO) (XVIII)	0,00	0,00	0,00	0,00	0,00
RESULTADO DOS BENEFÍCIOS MANTIDOS PELO TESOURO (XIX) = (XVII - XVIII)	0,00	0,00	0,00	0,00	0,00

Entidades:

Instituto de Previdência dos Servidores de Cantagalo

Conjunto de informações em tempo real, atualizados até 29/01/2026 13:49



DIÁRIO OFICIAL ELETRÔNICO - MUNICÍPIO DE CANTAGALO/PR.

PODERES EXECUTIVO E LEGISLATIVO

ANO VI - EDIÇÃO Nº 010/2026 – QUINTA-FEIRA, 29 DE JANEIRO DE 2026.

PAGINA 59



CONSOLIDADO DE CANTAGALO RELATÓRIO DE GESTÃO FISCAL - CONSOLIDADO DEMONSTRATIVO DA DESPESA COM PESSOAL ORÇAMENTO FISCAL E DA SEGURIDADE SOCIAL JANEIRO/2025 A DEZEMBRO/2025

Página: 1 / 2

RGF - ANEXO 1 (LRF, art. 55, inciso I, alínea "a")

1,00

DESPESA COM PESSOAL	DESPESAS EXECUTADAS (Últimos 12 Meses)													INSCRITAS EM RESTOS A PAGAR NÃO PROCESSADOS (b)
	LIQUIDADAS													
	01/2025	02/2025	03/2025	04/2025	05/2025	06/2025	07/2025	08/2025	09/2025	10/2025	11/2025	12/2025	TOTAL (ÚLTIMOS 12 MESES) (a)	
DESPESA BRUTA COM PESSOAL (I)	3.093.765,21	3.123.630,14	3.205.635,37	3.489.773,41	3.252.109,39	3.326.569,56	3.522.520,38	3.333.999,28	3.482.868,25	3.336.964,06	3.414.727,99	7.097.161,35	43.679.724,39	0,00
Pessoal Ativo	2.469.968,48	2.521.510,36	2.544.502,63	2.855.941,67	2.618.853,18	2.678.289,37	2.863.589,18	2.677.210,15	2.817.677,41	2.670.005,81	2.725.805,87	5.790.853,34	35.234.207,45	0,00
Vencimentos, Vantagens e Outras Despesas Variáveis	2.078.965,29	2.123.937,70	2.136.015,68	2.440.131,66	2.202.570,50	2.249.149,49	2.437.962,04	2.251.302,13	2.387.244,74	2.244.920,13	2.293.411,84	4.961.592,48	29.807.203,68	0,00
Obrigações Patronais	391.003,19	397.572,66	408.486,95	415.810,01	416.282,68	429.139,88	425.627,14	425.908,02	430.432,67	425.085,68	432.394,03	829.260,86	5.427.003,77	0,00
Pessoal Inativo e Pensionistas	586.373,52	589.298,01	593.329,33	592.496,29	595.718,76	629.143,75	631.948,87	634.389,80	642.791,51	644.558,92	653.766,28	1.279.087,27	8.072.902,31	0,00
Aposentadorias, Reserva e Reformas	499.907,04	502.831,53	503.024,29	502.706,93	505.929,40	535.677,44	538.482,56	539.962,31	548.738,96	551.139,06	558.387,08	1.092.950,26	6.879.736,86	0,00
Pensões	86.466,48	86.466,48	90.305,04	89.789,36	89.789,36	93.466,31	93.466,31	94.427,49	94.052,55	93.419,86	95.379,20	186.137,01	1.193.165,45	0,00
Outras despesas de pessoal decorrentes de contratos de terceirização ou de contratação de forma indireta (§ 1º do art. 16 da LRF)	8.478,29	2.711,77	8.592,53	8.592,53	8.592,53	1.558,52	9.404,41	4.821,41	4.821,41	4.821,41	0,00	9.842,82	72.037,63	0,00
Outras Despesas de Pessoal Decorrentes de Contratos de Terceirização (exceto elemento 34)	28.944,92	10.110,00	59.210,88	32.742,92	28.944,92	17.577,92	17.577,92	17.577,92	17.577,92	17.577,92	35.155,84	17.577,92	300.577,00	0,00
Despesa com Pessoal não Executada Orçamentariamente	0,00	0,00	0,00	0,00	0,00	0,00	0,00	0,00	0,00	0,00	0,00	0,00	0,00	0,00
DESPESAS NÃO COMPUTADAS (§ 1º do art. 16 da LRF) (II)	691.472,91	691.761,09	684.654,27	931.858,20	691.516,36	727.542,04	855.996,38	728.032,16	801.261,71	733.949,66	739.925,52	1.363.441,92	9.641.412,22	0,00
Indenizações por Demissão e Incentivos à Demissão Voluntária	17.039,25	14.504,62	0,00	8.083,35	8.838,52	10.284,14	0,00	1.406,25	56.905,95	4.957,30	1.725,80	0,00	123.745,18	0,00
Decorrentes de Declínio Judicial de período anterior ao da apuração	0,00	0,00	0,00	242.926,06	0,00	940,77	148.800,86	0,00	17.196,46	0,00	0,00	0,00	409.864,15	0,00
Despesas de Exercícios Anteriores de período anterior ao da apuração	0,00	0,00	0,00	0,00	0,00	0,00	0,00	0,00	0,00	0,00	0,00	0,00	0,00	0,00
Inativos e Pensionistas com Recursos Vinculados	586.373,52	589.298,01	593.329,33	592.496,29	595.718,76	629.143,75	631.948,87	634.389,80	642.791,51	644.558,92	653.766,28	1.279.087,27	8.072.902,31	0,00
Despesas custeadas com recursos financeiros repassados pela União para pagamento do vencimento ou de qualquer outra vantagem dos agentes comunitários de saúde e dos agentes de combate às endemias (§ 11, EC 130/2023)	85.008,00	85.008,00	88.044,00	85.008,00	83.832,77	85.090,25	72.946,25	89.935,71	82.054,25	82.054,25	82.054,25	82.054,25	1.003.089,98	0,00
Despesas custeadas com recursos financeiros repassados pela União para o cumprimento dos pisos salariais para profissionais da enfermagem e parâmetros estabelecidos pela CFMS, art. 198, § 512 a 15	3.052,14	2.950,46	3.280,94	3.344,50	3.126,31	2.083,13	2.300,40	2.300,40	2.313,54	2.379,19	2.379,19	2.300,40	31.810,60	0,00
Instrução Normativa TCE/PR 56/2011	0,00	0,00	0,00	0,00	0,00	0,00	0,00	0,00	0,00	0,00	0,00	0,00	0,00	0,00
Pensionistas	0,00	0,00	0,00	0,00	0,00	0,00	0,00	0,00	0,00	0,00	0,00	0,00	0,00	0,00
IRRF	0,00	0,00	0,00	0,00	0,00	0,00	0,00	0,00	0,00	0,00	0,00	0,00	0,00	0,00
DESPESA LÍQUIDA COM PESSOAL (III) = (I - II)	2.402.292,30	2.431.869,05	2.520.981,10	2.557.915,21	2.560.593,03	2.599.027,52	2.666.524,00	2.605.967,12	2.681.606,54	2.603.014,40	2.674.802,47	5.733.719,43	34.038.312,17	0,00

APURAÇÃO DO CUMPRIMENTO DO LIMITE LEGAL	VALOR	% SOBRE A RCL AJUSTADA
RECEITA CORRENTE LÍQUIDA - RCL (IV)	71.850.589,22	
(-) Transferências obrigatórias da União relativas às emendas individuais (art. 166-A, § 1º, da CF) (V)	1.000.000,00	
(-) Transferências obrigatórias da União relativas às emendas de bancada (art. 166, § 16 da CF) (VI)	0,00	
(-) Recursos destinadas ao pagamento dos agentes comunitários de saúde e dos agentes de combate às endemias (§ 11 do art. 198, da CF - EC 120/22) (VII)	1.099.032,00	
RECEITA CORRENTE LÍQUIDA AJUSTADA PARA CÁLCULO DOS LIMITES DA DESPESA COM PESSOAL (VII) = (IV - V - VI - VII)	69.751.557,22	
DESPESA TOTAL COM PESSOAL - DTP (VIII) = (III a + III b)	34.038.312,17	48,8%
LIMITE MÁXIMO (IX) (incisos I, II e III, art. 20 da LRF)	37.665.840,90	54%



DIÁRIO OFICIAL ELETRÔNICO - MUNICÍPIO DE CANTAGALO/PR.

PODERES EXECUTIVO E LEGISLATIVO

ANO VI - EDIÇÃO Nº 010/2026 – QUINTA-FEIRA, 29 DE JANEIRO DE 2026.

PAGINA 60



CONSOLIDADO DE CANTAGALO
RELATÓRIO DE GESTÃO FISCAL - CONSOLIDADO
DEMONSTRATIVO DA DESPESA COM PESSOAL
ORÇAMENTO FISCAL E DA SEGURIDADE SOCIAL
JANEIRO/2025 A DEZEMBRO/2025

Página: 2 / 2

RGF - ANEXO 1 (LRF, art. 55, inciso I, alínea "a")

1,00

DESPESA COM PESSOAL	DESPESAS EXECUTADAS (Últimos 12 Meses)													INSCRITAS EM RESTOS A PAGAR NÃO PROCESSADOS (b)
	LIQUIDADAS													
	01/2025	02/2025	03/2025	04/2025	05/2025	06/2025	07/2025	08/2025	09/2025	10/2025	11/2025	12/2025	TOTAL (ÚLTIMOS 12 MESES) (a)	
APURAÇÃO DO CUMPRIMENTO DO LIMITE LEGAL												VALOR	% SOBRE A RCL AJUSTADA	
LIMITE PRUDENCIAL (X) = (0,95 x IX) (parágrafo único do art. 22 da LRF)												35.782.548,85	51,3%	
LIMITE DE ALERTA (XI) = (0,90 x IX) (inciso II do §1º do art. 59 da LRF)												33.899.256,81	48,6%	

Entidades:

Câmara Municipal de Cantagalo

Instituto de Previdência dos Servidores de Cantagalo

Município de Cantagalo



DIÁRIO OFICIAL ELETRÔNICO - MUNICÍPIO DE CANTAGALO/PR.

PODERES EXECUTIVO E LEGISLATIVO

ANO VI - EDIÇÃO Nº 010/2026 – QUINTA-FEIRA, 29 DE JANEIRO DE 2026.

PAGINA 61

	MUNICÍPIO DE CANTAGALO RELATÓRIO DE GESTÃO FISCAL - CONSOLIDADO DEMONSTRATIVO DA DESPESA COM PESSOAL ORÇAMENTO FISCAL E DA SEGURIDADE SOCIAL JANEIRO/2025 A DEZEMBRO/2025
--	--

RGF - ANEXO 1 (LRF, art. 55, inciso I, alínea "a")

Página: 1 / 2
1,00

DESPESA COM PESSOAL	DESPESAS EXECUTADAS (Últimos 12 Meses)													INSCRITAS EM RESTOS A PAGAR NÃO PROCESSADOS (b)
	LIQUIDADAS													
	01/2025	02/2025	03/2025	04/2025	05/2025	06/2025	07/2025	08/2025	09/2025	10/2025	11/2025	12/2025	TOTAL (ÚLTIMOS 12 MESES) (a)	
DESPESA BRUTA COM PESSOAL (I)	2.365.500,45	2.391.677,80	2.452.747,95	2.737.719,03	2.494.263,54	2.533.193,72	2.708.587,65	2.540.051,39	2.621.909,33	2.529.847,05	2.598.403,62	5.615.463,32	33.589.384,85	0,00
Pessoal Ativo	2.328.077,24	2.378.856,03	2.384.944,54	2.696.383,58	2.456.726,09	2.514.057,28	2.681.605,32	2.517.652,08	2.599.510,00	2.507.447,72	2.563.247,78	5.588.242,58	33.216.750,22	0,00
Vencimentos, Vantagens e Outras Despesas Variáveis	1.960.426,40	1.998.772,45	1.996.220,38	2.300.336,36	2.060.206,20	2.104.680,19	2.275.740,97	2.111.506,83	2.190.005,51	2.102.124,83	2.150.616,54	4.788.270,77	28.038.907,43	0,00
Obrigações Patronais	367.650,84	380.083,58	388.724,16	396.047,22	396.519,89	409.377,09	405.864,35	406.145,23	409.504,49	405.322,89	412.631,24	799.971,81	5.177.842,79	0,00
Pessoal Inativo e Pensionistas	0,00	0,00	0,00	0,00	0,00	0,00	0,00	0,00	0,00	0,00	0,00	0,00	0,00	0,00
Aposentadorias, Reserva e Reformas	0,00	0,00	0,00	0,00	0,00	0,00	0,00	0,00	0,00	0,00	0,00	0,00	0,00	0,00
Pensões	0,00	0,00	0,00	0,00	0,00	0,00	0,00	0,00	0,00	0,00	0,00	0,00	0,00	0,00
Outras despesas de pessoal decorrentes de contratos de terceirização ou de contratação de forma indireta (§ 1º do art. 16 da LRF)	8.478,29	2.711,77	8.592,53	8.592,53	8.592,53	1.558,52	9.404,41	4.821,41	4.821,41	4.821,41	0,00	9.642,82	72.037,63	0,00
Outras Despesas de Pessoal Decorrentes de Contratos de Terceirização (exceto elemento 34)	28.944,92	10.110,00	59.210,88	32.742,92	28.944,92	17.577,92	17.577,92	17.577,92	17.577,92	17.577,92	35.155,84	17.577,92	300.577,00	0,00
Despesa com Pessoal não Executada Orçamentariamente	0,00	0,00	0,00	0,00	0,00	0,00	0,00	0,00	0,00	0,00	0,00	0,00	0,00	0,00
DESPESAS NÃO COMPUTADAS (§ 1º do art. 16 da LRF) (II)	105.099,39	102.463,08	91.324,94	339.361,91	95.797,60	98.398,29	224.047,51	93.642,36	158.470,20	89.390,74	86.159,24	84.354,65	1.568.509,91	0,00
Indenizações por Demissão e Incentivos a Demissão Voluntária	17.039,25	14.504,62	0,00	8.083,35	8.838,52	10.284,14	0,00	1.406,25	56.905,95	4.957,30	1.725,80	0,00	123.745,18	0,00
Decorrentes de Decisão Judicial de período anterior ao da apuração	0,00	0,00	0,00	242.926,06	0,00	940,77	148.800,86	0,00	17.196,46	0,00	0,00	0,00	408.864,15	0,00
Despesas de Exercícios Anteriores de período anterior ao da apuração	0,00	0,00	0,00	0,00	0,00	0,00	0,00	0,00	0,00	0,00	0,00	0,00	0,00	0,00
Inativos e Pensionistas com Recursos Vinculados	0,00	0,00	0,00	0,00	0,00	0,00	0,00	0,00	0,00	0,00	0,00	0,00	0,00	0,00
Despesas custeadas com recursos financeiros repassados pela União para pagamento do vencimento ou de qualquer outra vantagem dos agentes comunitários de saúde e dos agentes de combate às endemias (§ 11, EC 129/2022)	85.008,00	85.008,00	88.044,00	85.008,00	83.832,77	85.090,25	72.946,25	89.935,71	82.054,25	82.054,25	82.054,25	82.054,25	1.003.089,98	0,00
Despesas custeadas com recursos financeiros repassados pela União para o cumprimento dos pisos salariais para profissionais de enfermagem e parâmetros, conforme estabelecido pela CF/88, art. 199, §§12 a 16	3.052,14	2.950,46	3.280,94	3.344,50	3.126,31	2.083,13	2.300,40	2.300,40	2.313,54	2.379,19	2.379,19	2.300,40	31.810,60	0,00
Instrução Normativa TCE/PR 56/2011	0,00	0,00	0,00	0,00	0,00	0,00	0,00	0,00	0,00	0,00	0,00	0,00	0,00	0,00
Pensionistas	0,00	0,00	0,00	0,00	0,00	0,00	0,00	0,00	0,00	0,00	0,00	0,00	0,00	0,00
IRRF	0,00	0,00	0,00	0,00	0,00	0,00	0,00	0,00	0,00	0,00	0,00	0,00	0,00	0,00
DESPESA LÍQUIDA COM PESSOAL (III) = (I - II)	2.260.401,06	2.289.214,72	2.361.423,01	2.398.357,12	2.398.465,94	2.434.795,43	2.484.540,14	2.446.409,03	2.463.439,13	2.440.456,31	2.512.244,38	5.531.108,67	32.020.854,94	0,00

APURAÇÃO DO CUMPRIMENTO DO LIMITE LEGAL	VALOR	% SOBRE A RCL AJUSTADA
RECEITA CORRENTE LÍQUIDA - RCL (IV)	71.850.589,22	
(-) Transferências obrigatórias da União relativas às emendas individuais (art. 166-A, § 1º, da CF) (V)	1.000.000,00	
(-) Transferências obrigatórias da União relativas às emendas de bancada (art. 166, § 16 da CF) (VI)	0,00	
(-) Recursos destinadas ao pagamento dos agentes comunitários de saúde e dos agentes de combate às endemias (§ 11 do art. 198, da CF - EC 120/22) (VII)	1.099.032,00	
RECEITA CORRENTE LÍQUIDA AJUSTADA PARA CÁLCULO DOS LIMITES DA DESPESA COM PESSOAL (VII) = (IV - V - VI - VII)	69.751.557,22	
DESPESA TOTAL COM PESSOAL - DTP (VIII) = (III a + III b)	32.020.854,94	45,91%
LIMITE MÁXIMO (IX) (incisos I, II e III, art. 20 da LRF)	37.665.840,90	54%



	MUNICÍPIO DE CANTAGALO RELATÓRIO DE GESTÃO FISCAL - CONSOLIDADO DEMONSTRATIVO DA DESPESA COM PESSOAL ORÇAMENTO FISCAL E DA SEGURIDADE SOCIAL JANEIRO/2025 A DEZEMBRO/2025
--	--

Página: 2 / 2

1,00

RGF - ANEXO 1 (LRF, art. 55, inciso I, alínea "a")

DESPESA COM PESSOAL	DESPESAS EXECUTADAS (Últimos 12 Meses)														INSCRITAS EM RESTOS A PAGAR NÃO PROCESSADOS (b)
	LIQUIDADAS														
	01/2025	02/2025	03/2025	04/2025	05/2025	06/2025	07/2025	08/2025	09/2025	10/2025	11/2025	12/2025	TOTAL (ÚLTIMOS 12 MESES) (a)		
APURAÇÃO DO CUMPRIMENTO DO LIMITE LEGAL												VALOR	% SOBRE A RCL AJUSTADA		
LIMITE PRUDENCIAL (X) = (0,95 x IX) (parágrafo único do art. 22 da LRF)												35.782.548,85	51,3%		
LIMITE DE ALERTA (XI) = (0,90 x IX) (inciso II do §1º do art. 59 da LRF)												33.899.256,81	48,6%		

Entidades:
Município de Cantagalo




DIÁRIO OFICIAL ELETRÔNICO - MUNICÍPIO DE CANTAGALO/PR.

PODERES EXECUTIVO E LEGISLATIVO

ANO VI - EDIÇÃO Nº 010/2026 – QUINTA-FEIRA, 29 DE JANEIRO DE 2026.

PAGINA 63

	MUNICÍPIO DE CANTAGALO RELATÓRIO RESUMIDO DA EXECUÇÃO ORÇAMENTARIA DEMONSTRATIVO DA EXECUÇÃO DAS DESPESAS POR FUNÇÃO ORÇAMENTO FISCAL E DA SEGURIDADE SOCIAL NOVEMBRO A DEZEMBRO DE 2025
	Página: 1 / 1

RREO - Anexo 2 (LRF, Art. 52, inciso II, alínea "c")

FUNÇÃO	DOTAÇÃO INICIAL	DOTAÇÃO ATUALIZADA (a)	DESPESAS EMPENHADAS			SALDO (c) = (a-b)	DESPESAS LIQUIDADAS			SALDO (e) = (a-d)	INSCRITAS EM RESTOS A PAGAR NÃO PROCESSADOS (f)
			No bimestre	Até o bimestre (b)	% (b/total b)		No bimestre	Até o bimestre (d)	% (d/total d)		
DESPESAS (EXCETO INTRA-ORÇAMENTÁRIAS (I))	51.703.041,89	89.267.031,33	13.665.368,14	83.986.796,74	92,15	5.280.234,59	20.853.443,85	71.163.571,81	90,87	18.103.459,52	12.823.224,93
ADMINISTRAÇÃO	5.313.800,00	6.193.848,19	1.143.801,32	6.087.865,71	6,88	105.982,48	1.270.540,61	5.937.439,16	7,58	256.409,03	150.426,55
ASSISTÊNCIA SOCIAL	3.364.000,00	4.483.425,87	757.661,04	4.308.929,50	4,73	174.496,37	775.210,46	4.198.926,15	5,36	284.499,72	110.003,35
SAÚDE	13.260.500,00	17.989.015,47	2.825.059,92	17.143.881,80	18,81	845.133,67	3.806.966,09	16.915.763,65	21,60	1.073.251,82	228.118,15
EDUCAÇÃO	16.030.200,00	20.401.320,97	5.429.462,39	19.866.639,06	21,80	534.681,91	5.398.614,70	19.192.526,30	24,51	1.208.794,67	674.112,76
CULTURA	180.700,00	640.979,34	75.445,99	569.985,40	0,83	70.993,94	79.513,69	568.817,40	0,73	72.161,94	1.168,00
URBANISMO	1.282.800,00	20.099.170,60	211.082,88	17.831.516,27	19,57	2.267.654,33	6.094.512,74	7.912.848,96	10,10	12.186.321,62	9.918.667,29
HABITAÇÃO	12.000,00	0,00	0,00	0,00	0,00	0,00	0,00	0,00	0,00	0,00	0,00
SANEAMENTO	5.000,00	0,00	0,00	0,00	0,00	0,00	0,00	0,00	0,00	0,00	0,00
GESTÃO AMBIENTAL	542.000,00	479.500,00	34.259,51	419.962,47	0,46	59.517,53	54.175,29	414.581,48	0,53	64.918,52	5.400,99
AGRICULTURA	1.795.700,00	2.556.675,60	178.779,63	2.419.564,91	2,65	137.110,69	237.957,52	2.210.907,19	2,82	345.768,41	208.657,72
COMÉRCIO E SERVIÇOS	178.000,00	942.600,00	26.239,70	125.215,06	0,14	817.384,94	26.239,70	125.215,06	0,16	817.384,94	0,00
TRANSPORTE	4.613.500,00	9.573.276,14	2.099.583,86	9.349.424,86	10,26	223.851,28	1.851.464,90	7.832.455,46	10,00	1.740.820,66	1.516.969,38
DESPORTO E LAZER	693.000,00	1.046.600,00	111.499,62	1.016.373,48	1,12	30.226,52	181.984,13	1.006.672,74	1,29	39.927,26	9.700,74
ENCARGOS ESPECIAIS	3.814.341,89	4.859.284,15	772.512,28	4.847.418,22	5,32	11.865,93	876.264,02	4.847.418,22	6,19	11.865,93	0,00
RESERVA DE CONTINGÊNCIA	617.500,00	1.335,00	0,00	0,00	0,00	1.335,00	0,00	0,00	0,00	1.335,00	0,00
DESPESAS (INTRA-ORÇAMENTÁRIAS (II))	7.272.958,11	7.364.948,11	1.026.154,97	7.150.263,73	7,85	214.684,38	1.026.154,97	7.150.263,73	9,13	214.684,38	0,00
TOTAL III = (I + II)	58.976.000,00	96.631.979,44	14.691.523,11	91.137.060,47	100,00	5.494.918,97	21.679.598,82	78.313.835,54	100,00	18.318.143,90	12.823.224,93

Entidades:
Município de Cantagalo

Conjunto de informações em tempo real, atualizados até 29/01/2026 13:43



DIÁRIO OFICIAL ELETRÔNICO - MUNICÍPIO DE CANTAGALO/PR.
PODERES EXECUTIVO E LEGISLATIVO

ANO VI - EDIÇÃO Nº 010/2026 – QUINTA-FEIRA, 29 DE JANEIRO DE 2026.

PAGINA 64

	MUNICÍPIO DE CANTAGALO RELATÓRIO RESUMIDO DA EXECUÇÃO ORÇAMENTARIA DEMONSTRATIVO DA EXECUÇÃO DAS DESPESAS POR FUNÇÃO E SUBFUNÇÃO ORÇAMENTO FISCAL E DA SEGURIDADE SOCIAL NOVEMBRO A DEZEMBRO DE 2025
	Página: 1 / 2

RREO - Anexo 2 (LRF, Art. 52, inciso II, alínea "c")

FUNÇÃO / SUBFUNÇÃO	DOTAÇÃO INICIAL	DOTAÇÃO ATUALIZADA (a)	DESPESAS EMPENHADAS			SALDO (c) = (a-b)	DESPESAS LIQUIDADAS			SALDO (e) = (a-d)	INSCRITAS EM RESTOS A PAGAR NÃO PROCESSADOS (f)
			No bimestre	Até o bimestre (b)	% (b/total b)		No bimestre	Até o bimestre (d)	% (d/total d)		
DESPESAS (EXCETO INTRA-ORÇAMENTÁRIAS (II))	51.703.041,89	89.267.031,33	13.665.368,14	83.986.796,74	92,15	5.280.234,59	20.853.443,85	71.163.571,81	90,87	18.103.459,52	12.823.224,93
ADMINISTRAÇÃO	5.313.800,00	6.193.848,19	1.143.801,32	6.087.865,71	6,88	105.982,48	1.270.540,61	5.937.439,16	7,58	256.409,03	150.426,55
DEFESA DA ORDEM JURÍDICA	929.500,00	858.800,00	217.614,57	848.131,33	0,93	10.688,67	217.614,57	848.131,33	1,08	10.688,67	0,00
ADMINISTRAÇÃO GERAL	3.860.800,00	5.016.808,19	868.254,01	4.955.012,28	5,44	61.795,91	994.127,38	4.808.760,41	6,14	208.047,78	148.251,87
ADMINISTRAÇÃO FINANCEIRA	322.500,00	114.900,00	801,99	82.965,57	0,09	31.904,43	1.667,91	78.820,89	0,10	36.079,11	4.174,68
CONTROLE INTERNO	91.000,00	88.420,00	24.703,37	88.226,12	0,10	1.193,88	24.703,37	88.226,12	0,11	1.193,88	0,00
NORMATIZAÇÃO E FISCALIZAÇÃO	110.000,00	113.920,00	32.427,38	113.500,41	0,12	419,59	32.427,38	113.500,41	0,14	419,59	0,00
ASSISTÊNCIA SOCIAL	3.364.000,00	4.483.425,87	757.661,04	4.308.929,50	4,73	174.496,37	775.210,46	4.198.926,15	5,36	284.499,72	110.003,35
ADMINISTRAÇÃO GERAL	171.000,00	152.900,00	31.913,15	142.046,23	0,16	10.853,77	40.027,15	140.656,23	0,18	12.243,77	1.390,00
ASSISTÊNCIA À PESSOA IDOSA	122.700,00	216.581,17	35.419,65	194.367,51	0,21	22.213,66	51.575,55	189.842,10	0,24	26.739,07	4.525,41
ASSISTÊNCIA À PESSOA COM DEFICIÊNCIA	5.000,00	100.000,00	0,00	100.000,00	0,11	0,00	0,00	100.000,00	0,13	0,00	0,00
ASSISTÊNCIA À CRIANÇA E AO ADOLESCENTE	564.300,00	616.356,54	111.557,78	581.847,22	0,64	34.509,32	122.153,24	579.336,85	0,74	37.019,69	2.510,37
ASSISTÊNCIA COMUNITÁRIA	1.965.200,00	2.801.466,81	504.211,00	2.736.107,01	3,00	65.359,60	477.284,20	2.635.203,09	3,36	166.263,52	100.903,92
SERVIÇOS SOCIOASSISTENCIAIS	535.800,00	596.121,55	74.559,46	554.561,53	0,61	41.560,02	84.170,32	553.887,88	0,71	42.233,67	673,65
SAÚDE	13.260.500,00	17.989.015,47	2.825.059,92	17.143.881,80	18,81	845.133,67	3.806.968,09	16.915.763,65	21,60	1.073.251,62	228.118,15
ADMINISTRAÇÃO GERAL	127.000,00	126.000,00	27.925,03	112.191,26	0,12	13.808,74	27.925,03	112.191,26	0,14	13.808,74	0,00
ATENÇÃO BÁSICA	12.320.500,00	17.081.955,47	2.800.521,83	16.293.192,01	17,88	788.763,46	3.575.578,70	16.074.137,06	20,53	1.007.818,41	219.054,95
VIGILÂNCIA SANITÁRIA	405.000,00	336.900,00	75.875,29	300.205,57	0,33	36.694,43	78.148,59	300.205,57	0,38	36.694,43	0,00
VIGILÂNCIA EPIDEMIOLÓGICA	408.000,00	444.160,00	120.737,77	438.292,96	0,48	5.867,04	125.313,77	429.229,76	0,55	14.930,24	9.063,20
EDUCAÇÃO	16.030.200,00	20.401.320,97	5.429.462,39	19.866.639,06	21,80	534.681,91	5.398.614,70	19.192.526,30	24,51	1.208.794,67	674.112,76
ADMINISTRAÇÃO GERAL	418.000,00	429.600,00	98.657,48	396.758,23	0,44	32.841,77	98.657,48	396.758,23	0,51	32.841,77	0,00
ENSINO FUNDAMENTAL	11.619.720,00	15.652.170,97	4.029.502,49	15.385.863,58	16,88	266.307,39	4.002.331,83	14.781.067,85	18,87	871.103,12	604.795,73
EDUCAÇÃO INFANTIL	3.824.480,00	4.185.150,00	1.271.936,56	3.966.788,06	4,35	218.361,94	1.268.259,53	3.897.471,03	4,98	287.678,97	69.317,03
EDUCAÇÃO DE JOVENS E ADULTOS	82.000,00	47.000,00	6.721,45	31.385,52	0,03	15.614,48	6.721,45	31.385,52	0,04	15.614,48	0,00
EDUCAÇÃO ESPECIAL	86.000,00	87.400,00	22.644,41	85.843,67	0,09	1.556,33	22.644,41	85.843,67	0,11	1.556,33	0,00
CULTURA	180.700,00	640.979,34	75.445,99	569.985,40	0,63	70.993,94	79.513,69	568.817,40	0,73	72.161,94	1.168,00
DIFUSÃO CULTURAL	180.700,00	640.979,34	75.445,99	569.985,40	0,63	70.993,94	79.513,69	568.817,40	0,73	72.161,94	1.168,00
URBANISMO	1.282.800,00	20.099.170,80	211.082,88	17.831.516,27	19,57	2.267.654,33	6.094.512,74	7.912.848,98	10,10	12.186.321,62	9.918.667,29
INFRA-ESTRUTURA URBANA	35.000,00	18.555.970,80	(54.456,18)	16.306.762,39	17,89	2.249.208,21	5.751.186,13	6.396.870,95	8,17	12.159.099,65	9.909.891,44
SERVIÇOS URBANOS	1.247.800,00	1.543.200,00	265.539,06	1.524.753,88	1,67	18.448,12	343.326,61	1.515.978,03	1,94	27.221,97	8.775,85
HABITAÇÃO	12.000,00	0,00	0,00	0,00	0,00	0,00	0,00	0,00	0,00	0,00	0,00
HABITAÇÃO URBANA	12.000,00	0,00	0,00	0,00	0,00	0,00	0,00	0,00	0,00	0,00	0,00
SANEAMENTO	5.000,00	0,00	0,00	0,00	0,00	0,00	0,00	0,00	0,00	0,00	0,00
RECURSOS HÍDRICOS	5.000,00	0,00	0,00	0,00	0,00	0,00	0,00	0,00	0,00	0,00	0,00
GESTÃO AMBIENTAL	542.000,00	479.500,00	34.259,51	419.962,47	0,46	59.517,53	54.175,29	414.581,48	0,53	64.918,52	5.400,99



DIÁRIO OFICIAL ELETRÔNICO - MUNICÍPIO DE CANTAGALO/PR.

PODERES EXECUTIVO E LEGISLATIVO

ANO VI - EDIÇÃO Nº 010/2026 – QUINTA-FEIRA, 29 DE JANEIRO DE 2026.

PÁGINA 65

	MUNICÍPIO DE CANTAGALO RELATÓRIO RESUMIDO DA EXECUÇÃO ORÇAMENTARIA DEMONSTRATIVO DA EXECUÇÃO DAS DESPESAS POR FUNÇÃO E SUBFUNÇÃO ORÇAMENTO FISCAL E DA SEGURIDADE SOCIAL NOVEMBRO A DEZEMBRO DE 2025
	Página: 2 / 2

RREO - Anexo 2 (LRF, Art. 52, inciso II, alínea "c")

FUNÇÃO / SUBFUNÇÃO	DOTAÇÃO INICIAL	DOTAÇÃO ATUALIZADA (a)	DESPESAS EMPENHADAS			SALDO (c) = (a-b)	DESPESAS LIQUIDADAS			SALDO (e) = (a-d)	INSCRITAS EM RESTOS A PAGAR NÃO PROCESSADOS (f)
			No bimestre	Até o bimestre (b)	% (b/total b)		No bimestre	Até o bimestre (d)	% (d/total d)		
PRESERVAÇÃO E CONSERVAÇÃO AMBIENTAL	60.000,00	11.500,00	0,00	3.039,23	0,00	8.460,77	0,00	2.957,76	0,00	8.542,24	81,47
CONTROLE AMBIENTAL	482.000,00	468.000,00	34.259,51	416.943,24	0,48	51.056,76	54.175,29	411.623,72	0,53	56.376,28	5.319,52
AGRICULTURA	1.795.700,00	2.556.675,60	178.779,63	2.419.564,91	2,65	137.110,69	237.957,52	2.210.907,19	2,82	345.768,41	208.657,72
EXTENSÃO RURAL	1.785.700,00	2.556.675,60	178.779,63	2.419.564,91	2,65	137.110,69	237.957,52	2.210.907,19	2,82	345.768,41	208.657,72
TURISMO	10.000,00	0,00	0,00	0,00	0,00	0,00	0,00	0,00	0,00	0,00	0,00
COMÉRCIO E SERVIÇOS	178.000,00	942.600,00	26.239,70	125.215,06	0,14	817.384,94	26.239,70	125.215,06	0,16	817.384,94	0,00
ADMINISTRAÇÃO GERAL	131.000,00	110.600,00	26.239,70	104.489,36	0,11	6.110,64	26.239,70	104.489,36	0,13	6.110,64	0,00
PROMOÇÃO INDUSTRIAL	47.000,00	832.000,00	0,00	20.725,70	0,02	811.274,30	0,00	20.725,70	0,03	811.274,30	0,00
TRANSPORTE	4.613.500,00	9.573.276,14	2.099.563,86	9.349.424,86	10,26	223.851,28	1.851.464,90	7.832.455,48	10,00	1.740.820,66	1.516.969,38
ADMINISTRAÇÃO GERAL	127.000,00	121.000,00	31.675,00	116.425,00	0,13	4.575,00	31.675,00	116.425,00	0,15	4.575,00	0,00
SERVIÇOS URBANOS	3.838.600,00	3.878.224,99	571.387,04	3.745.311,27	4,11	132.913,72	636.538,50	3.598.463,29	4,59	279.761,70	146.847,98
TRANSPORTE RODOVIÁRIO	647.900,00	5.574.051,15	1.496.501,82	5.487.688,59	6,02	86.362,56	1.183.251,40	4.117.567,19	5,26	1.456.483,96	1.370.121,40
DESPORTO E LAZER	693.000,00	1.046.600,00	111.499,62	1.016.373,48	1,12	30.226,52	181.984,13	1.006.672,74	1,29	39.927,26	9.700,74
ADMINISTRAÇÃO GERAL	131.000,00	116.500,00	27.925,00	112.401,65	0,12	4.098,35	27.925,00	112.401,65	0,14	4.098,35	0,00
LAZER	562.000,00	930.100,00	83.574,62	903.971,83	0,99	26.128,17	154.059,13	894.271,09	1,14	35.828,91	9.700,74
ENCARGOS ESPECIAIS	3.814.341,89	4.859.284,15	772.512,28	4.847.418,22	5,32	11.865,93	876.264,02	4.847.418,22	6,19	11.865,93	0,00
SERVIÇO DA DÍVIDA INTERNA	2.930.000,00	2.904.940,00	525.592,57	2.903.508,31	3,19	1.431,69	572.208,61	2.903.508,31	3,71	1.431,69	0,00
OUTRAS TRANSFERÊNCIAS	2.341,89	121.150,33	52.961,57	118.960,19	0,13	2.190,14	52.961,57	118.960,19	0,15	2.190,14	0,00
OUTROS ENCARGOS ESPECIAIS	882.000,00	1.833.193,82	193.958,14	1.824.949,72	2,00	8.244,10	251.093,84	1.824.949,72	2,33	8.244,10	0,00
RESERVA DE CONTINGÊNCIA	617.500,00	1.335,00	0,00	0,00	0,00	1.335,00	0,00	0,00	0,00	1.335,00	0,00
RESERVA DE CONTINGÊNCIA	617.500,00	1.335,00	0,00	0,00	0,00	1.335,00	0,00	0,00	0,00	1.335,00	0,00
DESPESAS (INTRA-ORÇAMENTÁRIAS) (II)	7.272.958,11	7.364.948,11	1.026.154,97	7.150.263,73	7,85	214.684,38	1.026.154,97	7.150.263,73	9,13	214.684,38	0,00
TOTAL III = (I + II)	58.976.000,00	96.631.979,44	14.891.523,11	91.137.060,47	100,00	5.494.918,97	21.679.598,82	78.313.835,54	100,00	18.318.143,90	12.823.224,93

Entidades:
Município de Cantagalo

Conjunto de informações em tempo real, atualizados até 29/01/2026 13:44



DIÁRIO OFICIAL ELETRÔNICO - MUNICÍPIO DE CANTAGALO/PR.

PODERES EXECUTIVO E LEGISLATIVO

ANO VI - EDIÇÃO Nº 010/2026 – QUINTA-FEIRA, 29 DE JANEIRO DE 2026.

PAGINA 66

	MUNICÍPIO DE CANTAGALO RELATÓRIO RESUMIDO DA EXECUÇÃO ORÇAMENTARIA DEMONSTRATIVO DA EXECUÇÃO DAS DESPESAS POR FUNÇÃO E SUBFUNÇÃO INTRA-ORÇAMENTÁRIAS ORÇAMENTO FISCAL E DA SEGURIDADE SOCIAL NOVEMBRO A DEZEMBRO DE 2025
	Página: 1 / 2

RREO - Anexo 2 (LRF, Art. 52, inciso II, alínea "c")

FUNÇÃO / SUBFUNÇÃO	DOTAÇÃO INICIAL	DOTAÇÃO ATUALIZADA (a)	DESPESAS EMPENHADAS			SALDO (c) = (a-b)	DESPESAS LIQUIDADAS			SALDO (e) = (a-d)	INSCRITAS EM RESTOS A PAGAR NÃO PROCESSADOS (f)
			No bimestre	Até o bimestre (b)	% (b/total b)		No bimestre	Até o bimestre (d)	% (d/total d)		
DESPESAS (INTRA-ORÇAMENTÁRIAS) (II)	7.272.958,11	7.364.948,11	1.026.154,97	7.150.263,73	7,85	214.684,38	1.026.154,97	7.150.263,73	9,13	214.684,38	0,00
ADMINISTRAÇÃO	373.000,00	431.930,00	97.971,04	430.507,18	0,47	1.422,82	97.971,04	430.507,18	0,55	1.422,82	0,00
DEFESA DA ORDEM JURÍDICA	45.000,00	69.800,00	19.847,57	68.722,24	0,08	1.077,76	19.847,57	68.722,24	0,09	1.077,76	0,00
ADMINISTRAÇÃO GERAL	305.000,00	323.500,00	68.317,51	323.214,90	0,35	285,10	68.317,51	323.214,90	0,41	285,10	0,00
CONTROLE INTERNO	15.000,00	16.930,00	4.014,67	16.929,92	0,02	0,08	4.014,67	16.929,92	0,02	0,08	0,00
NORMATIZAÇÃO E FISCALIZAÇÃO	8.000,00	21.700,00	5.791,29	21.640,12	0,02	59,88	5.791,29	21.640,12	0,03	59,88	0,00
ASSISTÊNCIA SOCIAL	283.000,00	323.650,00	71.394,83	304.688,98	0,33	18.961,02	71.394,83	304.688,98	0,39	18.961,02	0,00
ADMINISTRAÇÃO GERAL	1.000,00	500,00	0,00	0,00	0,00	500,00	0,00	0,00	0,00	500,00	0,00
ASSISTÊNCIA À CRIANÇA E AO ADOLESCENTE	29.000,00	41.100,00	7.634,53	38.643,43	0,04	2.456,57	7.634,53	38.643,43	0,05	2.456,57	0,00
ASSISTÊNCIA COMUNITÁRIA	212.000,00	202.000,00	50.324,93	186.033,39	0,20	15.968,61	50.324,93	186.033,39	0,24	15.968,61	0,00
SERVIÇOS SOCIOASSISTENCIAIS	41.000,00	80.050,00	13.435,37	80.012,16	0,09	37,84	13.435,37	80.012,16	0,10	37,84	0,00
PREVIDÊNCIA SOCIAL	2.763.958,11	2.763.958,11	0,00	2.763.958,11	3,03	0,00	0,00	2.763.958,11	3,53	0,00	0,00
PREVIDÊNCIA DO REGIME ESTATUTÁRIO	2.763.958,11	2.763.958,11	0,00	2.763.958,11	3,03	0,00	0,00	2.763.958,11	3,53	0,00	0,00
SAÚDE	1.118.000,00	1.115.600,00	258.357,27	1.097.910,55	1,20	17.689,45	258.357,27	1.097.910,55	1,40	17.689,45	0,00
ADMINISTRAÇÃO GERAL	1.000,00	1.000,00	0,00	0,00	0,00	1.000,00	0,00	0,00	0,00	1.000,00	0,00
ATENÇÃO BÁSICA	1.005.000,00	979.500,00	228.994,36	978.421,92	1,07	1.078,08	228.994,36	978.421,92	1,25	1.078,08	0,00
VIGILÂNCIA SANITÁRIA	65.000,00	65.000,00	11.200,94	49.524,63	0,05	15.475,37	11.200,94	49.524,63	0,06	15.475,37	0,00
VIGILÂNCIA EPIDEMIOLÓGICA	47.000,00	70.100,00	16.161,97	69.964,00	0,08	136,00	16.161,97	69.964,00	0,09	136,00	0,00
EDUCAÇÃO	2.172.000,00	2.195.510,00	481.276,90	2.037.433,03	2,24	158.076,97	481.276,90	2.037.433,03	2,60	158.076,97	0,00
ADMINISTRAÇÃO GERAL	57.000,00	59.800,00	12.410,96	56.565,77	0,06	3.034,23	12.410,96	56.565,77	0,07	3.034,23	0,00
ENSINO FUNDAMENTAL	1.340.000,00	1.378.010,00	293.015,52	1.237.754,08	1,36	140.255,92	293.015,52	1.237.754,08	1,58	140.255,92	0,00
EDUCAÇÃO INFANTIL	742.000,00	739.700,00	171.772,83	725.763,75	0,80	13.936,25	171.772,83	725.763,75	0,93	13.936,25	0,00
EDUCAÇÃO DE JOVENS E ADULTOS	16.000,00	700,00	0,00	0,00	0,00	700,00	0,00	0,00	0,00	700,00	0,00
EDUCAÇÃO ESPECIAL	17.000,00	17.500,00	4.077,59	17.349,43	0,02	150,57	4.077,59	17.349,43	0,02	150,57	0,00
CULTURA	1.000,00	1.000,00	0,00	0,00	0,00	1.000,00	0,00	0,00	0,00	1.000,00	0,00
DIFUSÃO CULTURAL	1.000,00	1.000,00	0,00	0,00	0,00	1.000,00	0,00	0,00	0,00	1.000,00	0,00
URBANISMO	66.000,00	63.000,00	14.467,00	61.251,93	0,07	1.748,07	14.467,00	61.251,93	0,08	1.748,07	0,00
SERVIÇOS URBANOS	66.000,00	63.000,00	14.467,00	61.251,93	0,07	1.748,07	14.467,00	61.251,93	0,08	1.748,07	0,00
GESTÃO AMBIENTAL	1.000,00	1.000,00	0,00	0,00	0,00	1.000,00	0,00	0,00	0,00	1.000,00	0,00
CONTROLE AMBIENTAL	1.000,00	1.000,00	0,00	0,00	0,00	1.000,00	0,00	0,00	0,00	1.000,00	0,00
AGRICULTURA	87.000,00	75.000,00	17.024,75	70.379,66	0,08	4.620,34	17.024,75	70.379,66	0,09	4.620,34	0,00
EXTENSÃO RURAL	87.000,00	75.000,00	17.024,75	70.379,66	0,08	4.620,34	17.024,75	70.379,66	0,09	4.620,34	0,00
COMÉRCIO E SERVIÇOS	1.000,00	1.000,00	0,00	0,00	0,00	1.000,00	0,00	0,00	0,00	1.000,00	0,00
ADMINISTRAÇÃO GERAL	1.000,00	1.000,00	0,00	0,00	0,00	1.000,00	0,00	0,00	0,00	1.000,00	0,00
TRANSPORTE	378.000,00	332.600,00	73.338,22	324.714,27	0,36	7.885,73	73.338,22	324.714,27	0,41	7.885,73	0,00



DIÁRIO OFICIAL ELETRÔNICO - MUNICÍPIO DE CANTAGALO/PR.

PODERES EXECUTIVO E LEGISLATIVO

ANO VI - EDIÇÃO Nº 010/2026 – QUINTA-FEIRA, 29 DE JANEIRO DE 2026.

PAGINA 67

	MUNICÍPIO DE CANTAGALO RELATÓRIO RESUMIDO DA EXECUÇÃO ORÇAMENTARIA DEMONSTRATIVO DA EXECUÇÃO DAS DESPESAS POR FUNÇÃO E SUBFUNÇÃO INTRA-ORÇAMENTÁRIAS ORÇAMENTO FISCAL E DA SEGURIDADE SOCIAL NOVEMBRO A DEZEMBRO DE 2025
	Página: 2 / 2

RREO - Anexo 2 (LRF, Art. 52, inciso II, alínea "c")

FUNÇÃO / SUBFUNÇÃO	DOTAÇÃO INICIAL	DOTAÇÃO ATUALIZADA (a)	DESPESAS EMPENHADAS			SALDO (c) = (a-b)	DESPESAS LIQUIDADAS			SALDO (e) = (a-d)	INSCRITAS EM RESTOS A PAGAR NÃO PROCESSADOS (f)
			No bimestre	Até o bimestre (b)	% (b/total b)		No bimestre	Até o bimestre (d)	% (d/total d)		
ADMINISTRAÇÃO GERAL	1.000,00	1.000,00	0,00	0,00	0,00	1.000,00	0,00	0,00	0,00	1.000,00	0,00
SERVIÇOS URBANOS	377.000,00	331.600,00	73.338,22	324.714,27	0,38	6.885,73	73.338,22	324.714,27	0,41	6.885,73	0,00
DESPORTO E LAZER	29.000,00	60.700,00	14.324,96	59.420,02	0,07	1.279,98	14.324,96	59.420,02	0,08	1.279,98	0,00
ADMINISTRAÇÃO GERAL	1.000,00	1.000,00	0,00	0,00	0,00	1.000,00	0,00	0,00	0,00	1.000,00	0,00
LAZER	28.000,00	59.700,00	14.324,96	59.420,02	0,07	279,98	14.324,96	59.420,02	0,08	279,98	0,00
TOTAL (I) =	7.272.958,11	7.364.948,11	1.028.154,97	7.150.263,73	100,00	214.684,38	1.028.154,97	7.150.263,73	100,00	214.684,38	0,00

Entidades:

Município de Cantagalo

Conjunto de informações em tempo real, atualizados até 29/01/2026 13:45



DIÁRIO OFICIAL ELETRÔNICO - MUNICÍPIO DE CANTAGALO/PR.
PODERES EXECUTIVO E LEGISLATIVO
ANO VI - EDIÇÃO Nº 010/2026 – QUINTA-FEIRA, 29 DE JANEIRO DE 2026.

PAGINA 68

	MUNICÍPIO DE CANTAGALO RELATÓRIO DE GESTÃO FISCAL DEMONSTRATIVO DA DÍVIDA CONSOLIDADA LÍQUIDA ORÇAMENTO FISCAL E DA SEGURIDADE SOCIAL JANEIRO A DEZEMBRO DE 2025
--	---

RGF - ANEXO 2 (LRF, art. 55, inciso I, alínea "b")

Página: 1 / 1

DÍVIDA CONSOLIDADA	SALDO EXERCÍCIO ANTERIOR	SALDO DO EXERCÍCIO DE 2025		
		até o 1º Quadrimestre	até o 2º Quadrimestre	até o 3º Quadrimestre
DÍVIDA CONSOLIDADA - DC (I)	10.399.414,62	9.908.718,50	9.147.418,75	9.515.493,14
Dívida Mobiliária	0,00	0,00	0,00	499.999,02
Dívida Contratual	10.021.677,50	9.537.459,73	8.994.050,44	8.538.130,60
Empréstimos	6.649.994,23	6.416.661,19	6.183.328,15	5.387.496,10
Internos	6.649.994,23	6.416.661,19	6.183.328,15	5.387.496,10
Externos	0,00	0,00	0,00	0,00
Reestruturação da Dívida de Estados e Municípios	0,00	0,00	0,00	0,00
Financiamentos	388.024,26	294.792,18	201.560,10	256.388,34
Internos	388.024,26	294.792,18	201.560,10	256.388,34
Externos	0,00	0,00	0,00	0,00
Parcelamento e Renegociação de dívidas	2.983.659,01	2.826.006,36	2.609.162,19	2.894.246,16
De Tributos	0,00	0,00	0,00	0,00
De Contribuições Previdenciárias	2.983.659,01	2.826.006,36	2.609.162,19	2.894.246,16
De Demais Contribuições Sociais	0,00	0,00	0,00	0,00
Do FGTS	0,00	0,00	0,00	0,00
Com Instituição Não financeira	0,00	0,00	0,00	0,00
Demais Dívidas Contratuais	0,00	0,00	0,00	0,00
Precatórios Posteriores a 05/05/2000 (Inclusive) – Vencidos e não Pagos	377.737,12	371.258,77	153.368,31	477.363,52
Outras Dívidas	0,00	0,00	0,00	0,00
DEDUÇÕES (II)	11.128.960,75	10.912.235,15	13.051.021,91	11.838.540,12
Disponibilidade de Caixa	11.128.960,75	10.912.235,15	13.051.021,91	11.838.540,12
Disponibilidade de Caixa Bruta	11.657.142,57	14.175.670,72	16.208.923,88	13.819.767,02
(-) Restos a pagar processados	503.202,73	3.237.047,23	3.132.139,47	1.968.521,17
(-) Depósitos Restituíveis e Valores Vinculados	24.979,09	26.388,34	25.762,50	12.705,73
Demais Haveres Financeiros	0,00	0,00	0,00	0,00
DÍVIDA CONSOLIDADA LÍQUIDA (DCL) (III) = (I - II)	(729.546,13)	(1.003.516,65)	(3.903.603,16)	(2.323.046,98)
RECEITA CORRENTE LÍQUIDA - RCL (IV)	63.094.526,93	65.277.409,48	67.753.369,16	71.850.589,22
(-) Transferências obrigatórias da União relativas às emendas individuais (art. 166-A, § 1º, da CF) (V)	1.900.000,00	1.900.000,00	1.359.134,80	1.000.000,00
RECEITA CORRENTE LÍQUIDA AJUSTADA PARA CÁLCULO DOS LIMITES DE ENDIVIDAMENTO (VI) = (IV - V)	61.194.526,93	63.377.409,48	66.394.234,36	70.850.589,22
% da DC sobre a RCL AJUSTADA (IVI)	16,99	15,63	13,78	13,43
% da DCL sobre a RCL AJUSTADA (III/VI)	(1,19)	(1,58)	(5,88)	(3,28)
LIMITE DEFINIDO POR RESOLUÇÃO DO SENADO FEDERAL – (%)	73.433.432,32	76.052.891,38	79.673.081,23	85.020.707,06
LIMITE DE ALERTA (inciso III do § 1º do art. 59 da LRF): (%)	66.090.089,08	68.447.602,24	71.705.773,11	76.518.636,36

OUTROS VALORES NÃO INTEGRANTES DA DC	SALDO EXERCÍCIO ANTERIOR	SALDO DO EXERCÍCIO DE 2025		
		até o 1º Quadrimestre	até o 2º Quadrimestre	até o 3º Quadrimestre
ANTECIPAÇÕES DE RECEITA ORÇAMENTÁRIA - ARO	0,00	0,00	0,00	0,00
PRECATÓRIOS ANTERIORES A 05/05/2000	0,00	0,00	0,00	0,00
PRECATÓRIOS POSTERIORES A 05/05/2000 (Não incluídos na DC)	0,00	0,00	0,00	0,00
PASSIVO ATUARIAL	0,00	0,00	0,00	0,00
RP NÃO-PROCESSADOS DE EXERCÍCIOS ANTERIORES	6.570.844,80	4.812.509,80	3.175.972,38	15.635.953,89
DÍVIDA CONTRATUAL DE PPP	0,00	0,00	0,00	0,00
APROPRIAÇÃO DE DEPÓSITOS JUDICIAIS	0,00	0,00	0,00	0,00

Entidades:
Município de Cantagalo

Conjunto de informações em tempo real, atualizados até 29/01/2026 14:38



DIÁRIO OFICIAL ELETRÔNICO - MUNICÍPIO DE CANTAGALO/PR.
PODERES EXECUTIVO E LEGISLATIVO
ANO VI - EDIÇÃO Nº 010/2026 – QUINTA-FEIRA, 29 DE JANEIRO DE 2026.

PAGINA 69

	MUNICÍPIO DE CANTAGALO RELATÓRIO DE GESTÃO FISCAL DEMONSTRATIVO DAS GARANTIAS E CONTRAGARANTIAS DE VALORES ORÇAMENTO FISCAL E DA SEGURIDADE SOCIAL JANEIRO A DEZEMBRO DE 2025
--	--

RGF – ANEXO 3 (LRF, art. 55, inciso I, alínea "c" e art. 40, § 1º)

Página: 1 / 1

GARANTIAS CONCEDIDAS	SALDO EXERCÍCIO ANTERIOR	SALDO DO EXERCÍCIO DE 2025		
		até o 1º Quadrimestre	até o 2º Quadrimestre	até o 3º Quadrimestre
AOS ESTADOS (I)	0,00	0,00	0,00	0,00
Em Operações de Crédito Externas	0,00	0,00	0,00	0,00
Em Operações de Crédito Internas	0,00	0,00	0,00	0,00
AOS MUNICÍPIOS (II)	0,00	0,00	0,00	0,00
Em Operações de Crédito Externas	0,00	0,00	0,00	0,00
Em Operações de Crédito Internas	0,00	0,00	0,00	0,00
ÀS ENTIDADES CONTROLADAS (III)	0,00	0,00	0,00	0,00
Em Operações de Crédito Externas	0,00	0,00	0,00	0,00
Em Operações de Crédito Internas	0,00	0,00	0,00	0,00
POR MEIO DE FUNDOS E PROGRAMAS (IV)	0,00	0,00	0,00	0,00
TOTAL GARANTIAS CONCEDIDAS (V) = (I + II + III + IV)	0,00	0,00	0,00	0,00
RECEITA CORRENTE LÍQUIDA – RCL (VI)	63.094.526,93	65.277.409,48	67.753.369,16	71.850.589,22
(-) Transferências obrigatórias da União relativas às emendas individuais (art. 166-A, § 1º, da CF) (VII)	1.900.000,00	1.900.000,00	1.359.134,80	1.000.000,00
RECEITA CORRENTE LÍQUIDA AJUSTADA PARA CÁLCULO DOS LIMITES DE ENDIVIDAMENTO (VIII) = (VI - VII)	61.194.526,93	63.377.409,48	66.394.234,36	70.850.589,22
% do TOTAL DAS GARANTIAS sobre a RCL AJUSTADA (V/VIII)	0,00	0,00	0,00	0,00
LIMITE DEFINIDO POR RESOLUÇÃO DO SENADO FEDERAL (art.9º da Res. 43/01) - 22%	13.462.795,92	13.943.030,09	14.606.731,56	15.587.129,63
LIMITE DE ALERTA (Inciso III do §1º do art. 59 da LRF) – <=	12.116.516,33	12.548.727,08	13.146.058,40	14.028.416,67

CONTRAGARANTIAS RECEBIDAS	SALDO EXERCÍCIO ANTERIOR	SALDO DO EXERCÍCIO DE 2025		
		até o 1º Quadrimestre	até o 2º Quadrimestre	até o 3º Quadrimestre
DOS ESTADOS (VII)	0,00	0,00	0,00	0,00
Em Garantia às operações de Crédito Externas	0,00	0,00	0,00	0,00
Em Garantia às operações de Crédito Internas	0,00	0,00	0,00	0,00
DOS MUNICÍPIOS (VIII)	0,00	0,00	0,00	0,00
Em Garantia às operações de Crédito Externas	0,00	0,00	0,00	0,00
Em Garantia às operações de Crédito Internas	0,00	0,00	0,00	0,00
DAS ENTIDADES CONTROLADAS (IX)	0,00	0,00	0,00	0,00
Em Garantia às operações de Crédito Externas	0,00	0,00	0,00	0,00
Em Garantia às operações de Crédito Internas	0,00	0,00	0,00	0,00
EM GARANTIAS POR MEIO DE FUNDOS E PROGRAMAS (X)	0,00	0,00	0,00	0,00
TOTAL CONTRAGARANTIAS RECEBIDAS (XI) = (VII + VIII + IX + X)	0,00	0,00	0,00	0,00
MEDIDAS CORRETIVAS	0,00	0,00	0,00	0,00

Entidades:
Município de Cantagalo

Conjunto de informações em tempo real, atualizados até 29/01/2026 14:39



DIÁRIO OFICIAL ELETRÔNICO - MUNICÍPIO DE CANTAGALO/PR.
PODERES EXECUTIVO E LEGISLATIVO
ANO VI - EDIÇÃO Nº 010/2026 – QUINTA-FEIRA, 29 DE JANEIRO DE 2026.

PAGINA 70

	MUNICÍPIO DE CANTAGALO RELATÓRIO DE GESTÃO FISCAL DEMONSTRATIVO DAS OPERAÇÕES DE CRÉDITO ORÇAMENTO FISCAL E DA SEGURIDADE SOCIAL JANEIRO A DEZEMBRO DE 2025	Página: 1 / 1
--	--	----------------------

RGF – ANEXO 4 (LRF, art. 55, inciso I, alínea "d" e inciso III alínea "c")

OPERAÇÕES DE CRÉDITO	VALOR REALIZADO	
	No Quadrimestre de Referência	Até o Quadrimestre de Referência (a)
Mobiliária	0,00	0,00
Interna	0,00	0,00
Externa	0,00	0,00
Contratual	0,00	0,00
Interna	0,00	0,00
Empréstimos	0,00	0,00
Aquisição Financiada de Bens e Arrendamento Mercantil Financeiro	0,00	0,00
Antecipação de Receita Pela Venda e Termo de Bens e Serviços	0,00	0,00
Assunção, Reconhecimento e Confissão de dívida (LRF, art. 29 1º)	0,00	0,00
Operações de crédito não sujeitas ao limite para fins de contratação ¹ (I)	0,00	0,00
Externa	0,00	0,00
Empréstimos	0,00	0,00
Aquisição Financiada de Bens e Arrendamento Mercantil Financeiro	0,00	0,00
Antecipações de Receitas pela Venda a Termo de Bens e Serviços	0,00	0,00
Assunção, Reconhecimento e Confissão de Dívidas (LRF, art. 29, § 1º)	0,00	0,00
Operações de crédito não sujeitas ao limite para fins de contratação ¹ (II)	0,00	0,00
TOTAL (III)	0,00	0,00

APURAÇÃO DO CUMPRIMENTO DOS LIMITES	VALOR	% SOBRE A RCL AJUSTADA
RECEITAS CORRENTE LÍQUIDA - RCL(IV)	71.850.589,22	-
(-) Transferências obrigatórias da União relativas às emendas individuais (art. 166-A, § 1º, da CF) (V)	1.000.000,00	-
RECEITA CORRENTE LÍQUIDA AJUSTADA PARA CÁLCULO DOS LIMITES DE ENDIVIDAMENTO (VI) = (IV - V)	70.850.589,22	-
OPERAÇÕES VEDADAS (VII)	0,00	0,00
TOTAL CONSIDERADO PARA FINS DA APURAÇÃO DO CUMPRIMENTO DO LIMITE (VIII)= (IIa + VII - Ia - IIa)	0,00	0,00
LIMITE GERAL DEFINIDO POR RESOLUÇÃO DO SENADO FEDERAL PARA AS OPERAÇÕES DE CRÉDITO INTERNAS E EXTERNAS	11.336.094,28	16,00 %
LIMITE DE ALERTA (inciso III do §1º do art. 59 da LRF)	10.202.484,85	14,40 %
OPERAÇÕES DE CRÉDITO POR ANTECIPAÇÃO DA RECEITA ORÇAMENTÁRIA	0,00	0,00
LIMITE DEFINIDO POR RESOLUÇÃO DO SENADO FEDERAL PARA AS OPERAÇÕES DE CRÉDITO POR ANTECIPAÇÃO DA RECEITA	4.959.541,25	7,00 %

OUTRAS OPERAÇÕES QUE INTEGRAM A DÍVIDA CONSOLIDADA	VALOR REALIZADO	
	No Quadrimestre de Referência	Até o Quadrimestre de Referência (a)
Parcelamento de Dívidas	0,00	0,00
De Tributos	0,00	0,00
De Contribuições Previdenciárias	0,00	0,00
Do FGTS	0,00	0,00
Demais Contribuições Sociais	0,00	0,00
Operações de reestruturação e recomposição do principal de dívidas	0,00	0,00

Entidades:
Município de Cantagalo

Conjunto de informações em tempo real, atualizados até 29/01/2026 14:40



DIÁRIO OFICIAL ELETRÔNICO - MUNICÍPIO DE CANTAGALO/PR.
PODERES EXECUTIVO E LEGISLATIVO
ANO VI - EDIÇÃO Nº 010/2026 – QUINTA-FEIRA, 29 DE JANEIRO DE 2026.

PAGINA 71

	MUNICÍPIO DE CANTAGALO RELATÓRIO RESUMIDO DA EXECUÇÃO ORÇAMENTARIA DEMONSTRATIVO DA RECEITA DE ALIENAÇÃO DE ATIVOS E APLICAÇÃO DOS RECURSOS ORÇAMENTO FISCAL E DA SEGURIDADE SOCIAL JANEIRO A DEZEMBRO DE 2025	Página: 1 / 1
--	---	----------------------

RREO – ANEXO 11 (LRF, art. 53, § 1º, inciso III)

RECEITAS	PREVISÃO ATUALIZADA (a)	RECEITAS REALIZADAS (b)	SALDO A REALIZAR c = (a – b)
RECEITA DE CAPITAL	403.060,00	395.161,95	7.898,05
ALIENAÇÃO DE ATIVOS	403.060,00	395.161,95	7.898,05
Alienação de Bens Móveis	380.760,00	380.760,00	0,00
Alienação de Bens Imóveis	0,00	0,00	0,00
Alienação de Bens Intangíveis	0,00	0,00	0,00
Rendimentos de Aplicações Financeiras	22.300,00	14.401,95	7.898,05
RECEITAS DE ALIENAÇÃO DE ATIVOS (I)	403.060,00	395.161,95	7.898,05

DESPESAS	DOTAÇÃO ATUALIZADA (d)	DESPESAS EMPENHADAS	DESPESAS LIQUIDADAS	DESPESAS PAGAS (e)	DESPESAS INSCRITAS EM RESTOS A PAGAR NÃO PROCESSADOS	PAGAMENTO DE RESTOS A PAGAR (f)	SALDO A PAGAR (g) = (d-e)
Despesas de Capital	551.160,00	550.847,41	550.847,41	550.847,41	0,00	0,00	312,59
Investimentos	551.160,00	550.847,41	550.847,41	550.847,41	0,00	0,00	312,59
Inversões Financeiras	0,00	0,00	0,00	0,00	0,00	0,00	0,00
Amortização da Dívida	0,00	0,00	0,00	0,00	0,00	0,00	0,00
Despesas Correntes dos Regimes de Previdência	0,00	0,00	0,00	0,00	0,00	0,00	0,00
Regime Próprio dos Servidores Públicos	0,00	0,00	0,00	0,00	0,00	0,00	0,00
APLICAÇÃO DOS RECURSOS DA ALIENAÇÃO DE ATIVOS (II)	551.160,00	550.847,41	550.847,41	550.847,41	0,00	0,00	312,59

SALDO FINANCEIRO APLICAR	EXERCÍCIO ANTERIOR (h)	DO EXERCÍCIO (i) = (Ib – (IIe+ IIff))	SALDO ATUAL (j) = (IIIh + IIIi)
VALOR (III)	(269.705,80)	(155.685,46)	(425.391,26)

Entidades:
Município de Cantagalo

Conjunto de informações em tempo real, atualizados até 29/01/2026 14:01



DIÁRIO OFICIAL ELETRÔNICO - MUNICÍPIO DE CANTAGALO/PR.

PODERES EXECUTIVO E LEGISLATIVO

ANO VI - EDIÇÃO Nº 010/2026 – QUINTA-FEIRA, 29 DE JANEIRO DE 2026.

PAGINA 72

	MUNICÍPIO DE CANTAGALO RELATÓRIO RESUMIDO DA EXECUÇÃO ORÇAMENTARIA DEMONSTRATIVO DA RECEITA CORRENTE LÍQUIDA ORÇAMENTO FISCAL E DA SEGURIDADE SOCIAL JANEIRO A DEZEMBRO DE 2025	Página: 1 / 2
--	--	----------------------

LRF, Art. 53, inciso I - Anexo III

ESPECIFICAÇÃO	EVOLUÇÃO DA RECEITA REALIZADA NOS ÚLTIMOS 12 MESES												TOTAL	Previsão atualiza 2025
	01/2025	02/2025	03/2025	04/2025	05/2025	06/2025	07/2025	08/2025	09/2025	10/2025	11/2025	12/2025		
RECEITAS CORRENTES (I)	6.893.826,79	6.323.691,12	5.597.364,61	6.852.806,70	6.179.908,65	7.070.156,64	6.823.582,70	5.930.248,02	6.598.750,79	6.484.277,22	6.535.895,35	9.011.397,53	80.301.906,12	78.235.067,85
Impostos, Taxas e Contribuições de Melhoria	378.880,70	402.359,92	502.988,31	1.334.346,88	562.755,43	504.529,88	555.901,06	966.830,54	822.462,42	1.002.587,56	681.986,09	1.062.979,17	8.776.407,96	8.287.081,99
IPTU	35.849,29	35.385,25	57.007,56	22.126,74	45.838,41	89.869,10	102.153,10	398.169,73	124.296,30	99.597,17	97.099,61	90.034,61	1.197.426,87	1.191.900,00
ISS	95.385,04	76.873,56	127.835,55	126.365,50	108.720,04	159.017,74	120.135,38	187.577,24	295.571,44	228.852,23	248.333,40	371.734,48	2.146.201,60	1.800.000,00
ITBI	41.501,37	88.106,00	21.965,86	961.375,00	170.710,00	25.958,17	72.383,08	55.786,30	64.700,63	348.586,94	51.180,00	99.534,53	2.001.877,88	2.000.300,00
IRRF	179.974,59	173.192,34	187.412,00	185.876,74	195.078,06	208.368,32	228.844,14	215.650,15	214.255,92	245.818,17	263.824,78	487.226,76	2.785.521,97	2.622.900,00
Outros Impostos, Taxas e Contribuições de Melhoria	23.970,41	28.802,77	108.967,34	38.802,90	42.408,92	21.316,55	32.385,36	109.557,12	123.638,13	79.733,05	21.548,30	14.448,79	645.379,64	671.981,99
Contribuições	50.109,06	50.031,52	49.828,82	54.093,09	53.179,33	50.846,02	46.906,21	49.710,69	46.204,40	49.549,49	50.586,68	47.576,75	598.422,06	594.000,00
Receta patrimonial	99.219,02	114.896,10	109.283,49	115.366,56	192.292,87	129.510,98	119.937,43	148.791,50	154.076,89	161.603,15	134.553,74	149.410,71	1.628.942,44	827.373,91
Rendimentos de Aplicação Financeira	98.169,02	111.745,10	107.133,49	114.316,56	164.676,87	126.361,43	118.956,96	147.741,50	152.526,89	157.565,15	129.203,74	143.726,10	1.572.122,83	800.373,91
Outras Receitas Patrimoniais	1.050,00	3.151,00	2.150,00	1.050,00	27.616,00	3.149,55	980,45	1.050,00	1.550,00	4.038,00	5.350,00	5.684,61	56.819,61	27.000,00
Receta agropecuária	0,00	466,86	341,86	5.760,95	4.835,41	510,78	177,77	20.175,46	8.820,09	1.650,41	0,00	0,00	42.539,59	33.000,00
Receta Industrial	0,00	0,00	0,00	0,00	0,00	0,00	0,00	0,00	0,00	0,00	0,00	0,00	0,00	0,00
Receta de serviços	0,00	0,00	0,00	1.400,00	9.800,00	1.200,00	0,00	0,00	0,00	0,00	0,00	0,00	12.200,00	0,00
Transferências correntes	6.349.981,34	5.735.212,11	4.912.240,92	5.309.693,28	5.325.422,05	6.308.681,44	6.057.955,84	4.715.526,43	5.535.787,80	5.238.501,15	5.645.315,35	7.691.034,30	68.825.332,01	68.012.411,95
Cota parte do FPM	2.096.478,24	2.813.231,72	1.852.642,52	1.882.600,93	2.401.524,42	2.466.695,52	2.592.651,25	1.997.781,32	2.535.263,01	1.700.311,84	2.311.301,44	3.722.056,56	28.372.538,77	28.031.400,00
Cota parte do ICMS	1.189.116,87	992.222,36	1.078.445,73	1.204.862,15	919.544,64	1.092.070,98	1.254.105,82	1.006.984,16	1.238.229,20	1.121.841,70	1.045.348,49	1.325.795,54	13.468.567,64	13.215.000,00
Cota parte do IPVA	800.270,39	265.068,79	237.941,20	237.389,30	198.767,00	97.521,25	78.933,03	59.103,59	67.402,76	38.221,85	35.182,48	45.117,26	2.160.918,90	2.121.000,00
Cota parte do ITR	121.718,45	8.394,66	12.243,35	13.280,62	5.358,28	8.727,95	6.947,99	11.195,47	77.177,17	568.004,04	180.709,25	156.538,09	1.170.295,32	1.174.500,00
Transferências da LC 87/1996	0,00	0,00	0,00	0,00	0,00	0,00	0,00	0,00	0,00	0,00	0,00	0,00	0,00	0,00
Transferências da LC 61/1989	13.710,91	15.520,83	16.902,63	15.869,63	15.417,65	17.551,78	15.059,03	16.634,41	17.640,45	16.917,29	16.720,42	20.253,49	198.198,52	157.000,00
Transferências do FUNDEB	1.673.023,48	1.211.322,89	1.122.126,32	1.301.992,40	1.121.093,02	1.193.247,06	1.147.889,75	1.085.863,65	1.042.558,34	1.328.990,61	1.185.227,16	1.357.905,54	14.771.040,22	14.317.400,00
Outras transferências correntes	455.663,00	429.450,86	591.939,17	653.698,25	663.717,04	1.432.866,90	962.368,97	538.163,83	557.496,87	464.213,82	870.826,11	1.083.367,82	8.883.772,64	8.998.111,95
Outras receitas correntes	17.836,67	20.724,61	22.881,21	32.145,94	32.023,56	74.877,54	42.704,39	29.213,40	31.419,19	30.385,46	23.453,49	60.396,60	418.062,06	481.200,00
DEDUÇÕES (II)	844.258,90	818.887,59	639.635,02	670.800,45	708.122,32	736.513,42	573.852,53	618.339,73	602.691,25	689.059,28	717.852,37	831.304,04	8.451.316,90	7.907.100,00
Contrib. do Servidor para o Plano de Previdência	0,00	0,00	0,00	0,00	0,00	0,00	0,00	0,00	0,00	0,00	0,00	0,00	0,00	0,00
Compensação Financ. entre Regimes Previdência	0,00	0,00	0,00	0,00	0,00	0,00	0,00	0,00	0,00	0,00	0,00	0,00	0,00	0,00
Rendimentos de Aplicações de Recursos Previdenciários	0,00	0,00	0,00	0,00	0,00	0,00	0,00	0,00	0,00	0,00	0,00	0,00	0,00	0,00
Dedução de Receita para Formação do FUNDEB	844.258,90	818.887,59	639.635,02	670.800,45	708.122,32	736.513,42	573.852,53	618.339,73	602.691,25	689.059,28	717.852,37	831.304,04	8.451.316,90	7.907.100,00
RECEITA CORRENTE LÍQUIDA (III) = (I - II)	6.049.567,89	5.504.803,53	4.957.729,59	6.182.006,25	5.471.786,33	6.333.643,22	6.249.730,17	5.311.908,29	5.996.059,54	5.795.217,94	5.818.042,98	8.180.093,49	71.850.589,22	70.327.967,85
(-) Transferências obrigatórias da União relativas às emendas individuais (art. 166-A, § 1º, da CF) (IV)	0,00	0,00	0,00	0,00	0,00	1.000.000,00	9.134,80	0,00	0,00	0,00	0,00	(9.134,80)	1.000.000,00	1.000.000,00
RECEITA CORRENTE LÍQUIDA AJUSTADA PARA CÁLCULO DOS LIMITES DE ENDIVIDAMENTO (V) = (III - IV)	6.049.567,89	5.504.803,53	4.957.729,59	6.182.006,25	5.471.786,33	5.333.643,22	6.240.595,37	5.311.908,29	5.996.059,54	5.795.217,94	5.818.042,98	8.189.228,29	70.850.589,22	69.327.967,85
(-) Transferências obrigatórias da União relativas às emendas de bancada (art. 166, § 16, da CF) (VI)	0,00	0,00	0,00	0,00	0,00	0,00	0,00	0,00	0,00	0,00	0,00	0,00	0,00	0,00
(-) Recursos destinados ao pagamento dos agentes comunitários de saúde e dos agentes de combate às endemias (§ 11 do art. 138, da CF - EC 132/2023) (VII)	85.008,00	85.008,00	85.008,00	85.008,00	85.008,00	85.008,00	85.008,00	85.008,00	85.008,00	85.008,00	81.972,00	166.980,00	1.099.032,00	1.038.600,00
RECEITA CORRENTE LÍQUIDA AJUSTADA PARA CÁLCULO DOS LIMITES DA DESPESA COM PESSOAL (VIII) = (V - VI - VII)	5.964.559,89	5.419.795,53	4.872.721,59	6.096.998,25	5.386.778,33	5.248.635,22	6.155.587,37	5.226.900,29	5.911.051,54	5.710.209,94	5.736.070,98	8.022.248,29	69.751.557,22	68.289.367,85



**MUNICÍPIO DE CANTAGALO
RELATÓRIO RESUMIDO DA EXECUÇÃO ORÇAMENTARIA
DEMONSTRATIVO DA RECEITA CORRENTE LÍQUIDA
ORÇAMENTO FISCAL E DA SEGURIDADE SOCIAL
JANEIRO A DEZEMBRO DE 2025**

Página: 2 / 2

LRF, Art. 53, inciso I - Anexo III

Entidades:

Município de Cantagalo

Conjunto de informações em tempo real, atualizados até 29/01/2026 13:46



DIÁRIO OFICIAL ELETRÔNICO - MUNICÍPIO DE CANTAGALO/PR.
PODERES EXECUTIVO E LEGISLATIVO
ANO VI - EDIÇÃO Nº 010/2026 – QUINTA-FEIRA, 29 DE JANEIRO DE 2026.

PÁGINA 74

	MUNICÍPIO DE CANTAGALO RELATÓRIO RESUMIDO DA EXECUÇÃO ORÇAMENTÁRIA DEMONSTRATIVO DAS RECEITAS E DESPESAS COM MANUTENÇÃO E DESENVOLVIMENTO DO ENSINO - MDE ORÇAMENTO FISCAL E DA SEGURIDADE SOCIAL JANEIRO A FEVEREIRO DE 2025
--	--

RREO - ANEXO 8 (LDB, art.72)

Página: 1 / 4

RECEITA RESULTANTE DE IMPOSTOS (Arts. 212 e 212-A da Constituição Federal)		
RECEITA RESULTANTE DE IMPOSTOS	PREVISÃO ATUALIZADA (a)	RECEITAS REALIZADAS
		Até bimestre (b)
1 - RECEITA DE IMPOSTOS	5.578.100,00	726.267,44
1.1 - Receitas resultantes do imposto sobre a propriedade predial e territorial urbana - IPTU	1.097.900,00	71.234,54
1.2 - Receita resultante do imposto sobre transmissão inter vivos - ITBI	481.300,00	129.607,37
1.3 - Receita resultante do imposto sobre serviços de qualquer natureza - ISS	1.800.000,00	172.258,60
1.4 - Receita resultante do imposto de renda retido na fonte - IRRF	2.198.900,00	353.166,93
2 - RECEITAS DE TRANSFERÊNCIAS CONSTITUCIONAIS E LEGAIS	42.418.900,00	8.315.733,22
2.1 - Cota-parte FPM	26.081.400,00	4.909.709,96
2.1.1 - Parcela referente à CF, art. 159, I, alínea b	23.198.000,00	4.909.709,96
2.1.2 - Parcela referente à CF, art. 159, I, alíneas d e e	2.883.400,00	0,00
2.2 - Cota-parte ICMS	12.885.000,00	2.181.339,23
2.3 - Cota-Parte IPI-Exportação	157.000,00	29.231,74
2.4 - Cota-parte ITR	1.174.500,00	130.113,11
2.5 - Cota-parte IPVA	2.121.000,00	1.065.339,18
2.6 - Cota-Parte IOF-Ouro	0,00	0,00
2.7 - Compensações Financeiras Provenientes de Impostos e Transferências Constitucionais	0,00	0,00
3 - TOTAL DA RECEITA RESULTANTE DE IMPOSTOS (1 + 2)	47.997.000,00	9.042.000,66
4 - TOTAL DESTINADO AO FUNDEB - 20% DE ((2.1.1) + (2.2) + (2.3) + (2.4) + (2.5) + (2.7))	7.907.100,00	1.663.146,64
5 - VALOR MÍNIMO A SER APLICADO ALÉM DO VALOR DESTINADO AO FUNDEB - 5% DE ((2.1.1) + (2.2) + (2.3) + (2.4) + (2.5) + (2.7)) + 25% DE ((1.1) + (1.2) + (1.3) + (1.4) + (2.1.2) + (2.6))	4.092.150,00	597.353,52

FUNDEB		
RECEITAS RECEBIDAS DO FUNDEB NO EXERCÍCIO	PREVISÃO ATUALIZADA (a)	RECEITAS REALIZADAS
		Até bimestre (b)
6 - RECEITAS RECEBIDAS DO FUNDEB	12.316.100,00	2.891.927,97
6.1 - FUNDEB - Impostos e Transferências de Impostos	11.251.800,00	2.432.783,00
6.1.1 - Principal	11.224.800,00	2.425.201,40
6.1.2 - Rendimentos de Aplicação Financeira	27.000,00	7.581,60
6.1.3 - Ressarcimento de recursos do Fundeb	0,00	0,00
6.2 - FUNDEB - Complementação da União - VAAF	0,00	0,00
6.2.1 - Principal	0,00	0,00
6.2.2 - Rendimentos de Aplicação Financeira	0,00	0,00
6.2.3 - Ressarcimento de recursos do Fundeb	0,00	0,00
6.3 - FUNDEB - Complementação da União - VAAT	611.600,00	344.614,72
6.3.1 - Principal	611.600,00	344.614,72
6.3.2 - Rendimentos de Aplicação Financeira	0,00	0,00
6.3.3 - Ressarcimento de recursos do Fundeb	0,00	0,00
6.4 - FUNDEB - Complementação da União - VAAR	452.700,00	114.530,25
6.4.1 - Principal	452.700,00	114.530,25
6.4.2 - Rendimentos de Aplicação Financeira	0,00	0,00
6.4.3 - Ressarcimento de recursos do Fundeb	0,00	0,00
7 - RESULTADO LÍQUIDO DAS TRANSFERÊNCIAS DO FUNDEB (6.1.1 – 4)¹	3.317.700,00	762.054,76

RECURSOS RECEBIDOS EM EXERCÍCIOS ANTERIORES E NÃO UTILIZADOS (SUPERÁVIT)	Valor
8 - TOTAL DOS RECURSOS DE SUPERÁVIT	0,00
8.1 - SUPERÁVIT DO EXERCÍCIO IMEDIATAMENTE ANTERIOR	0,00
8.2 - SUPERÁVIT RESIDUAL DE OUTROS EXERCÍCIOS	0,00
9 - TOTAL DOS RECURSOS DO FUNDEB DISPONÍVEIS PARA UTILIZAÇÃO (6 + 8)	2.891.927,97

DESPESAS COM RECURSOS DO FUNDEB (Por Subfunção)	DOTAÇÃO ATUALIZADA (c)	DESPESAS EMPENHADAS Até o Bimestre (d)	DESPESAS LIQUIDADAS Até o Bimestre (e)	DESPESAS PAGAS Até o Bimestre (f)	INSCRITAS EM RESTOS A PAGAR NÃO PROCESSADOS (g)
10 - TOTAL DAS DESPESAS COM RECURSOS DO FUNDEB	12.339.125,00	1.827.504,26	1.762.399,96	1.721.261,39	65.104,30
10.1 - PROFISSIONAIS DA EDUCAÇÃO BÁSICA	10.775.961,00	1.593.005,42	1.593.005,42	1.593.005,42	0,00
10.1.1 - Educação Infantil	4.366.000,00	588.792,80	588.792,80	588.792,80	0,00
10.1.2 - Ensino Fundamental	6.210.961,00	989.397,08	989.397,08	989.397,08	0,00
10.1.3 - Educação de Jovens e Adultos	97.000,00	0,00	0,00	0,00	0,00
10.1.4 - Educação Especial	102.000,00	14.815,54	14.815,54	14.815,54	0,00



DIÁRIO OFICIAL ELETRÔNICO - MUNICÍPIO DE CANTAGALO/PR.
PODERES EXECUTIVO E LEGISLATIVO
ANO VI - EDIÇÃO Nº 010/2026 – QUINTA-FEIRA, 29 DE JANEIRO DE 2026.

PAGINA 75

	MUNICÍPIO DE CANTAGALO RELATÓRIO RESUMIDO DA EXECUÇÃO ORÇAMENTÁRIA DEMONSTRATIVO DAS RECEITAS E DESPESAS COM MANUTENÇÃO E DESENVOLVIMENTO DO ENSINO - MDE ORÇAMENTO FISCAL E DA SEGURIDADE SOCIAL JANEIRO A FEVEREIRO DE 2025
--	--

RREO - ANEXO 8 (LDB, art.72)

Página: 2 / 4

DESPESAS COM RECURSOS DO FUNDEB (Por Subfunção)	DOTAÇÃO ATUALIZADA (c)	DESPESAS EMPENHADAS Até o Bimestre (d)	DESPESAS LIQUIDADAS Até o Bimestre (e)	DESPESAS PAGAS Até o Bimestre (f)	INSCRITAS EM RESTOS A PAGAR NÃO PROCESSADOS (g)
10.1.5 - Administração Geral	0,00	0,00	0,00	0,00	0,00
10.2 - OUTRAS DESPESAS	1.563.164,00	234.498,84	169.394,54	128.255,97	65.104,30
10.2.1 - Educação Infantil	182.480,00	0,00	0,00	0,00	0,00
10.2.2 - Ensino Fundamental	1.380.684,00	234.498,84	169.394,54	128.255,97	65.104,30
10.2.3 - Educação de Jovens e Adultos	0,00	0,00	0,00	0,00	0,00
10.2.4 - Educação Especial	0,00	0,00	0,00	0,00	0,00
10.2.5 - Administração Geral	0,00	0,00	0,00	0,00	0,00
10.2.6 - Transporte (Escolar)	0,00	0,00	0,00	0,00	0,00
10.2.7 - Outras	0,00	0,00	0,00	0,00	0,00

INDICADORES DO FUNDEB						
DESPESAS CUSTEADAS COM RECEITAS DO FUNDEB RECEBIDAS NO EXERCÍCIO	DESPESAS EMPENHADAS Até o Bimestre (d)	DESPESAS LIQUIDADAS Até o Bimestre (e)	DESPESAS PAGAS Até o Bimestre (f)	INSCRITAS EM RESTOS A PAGAR NÃO PROCESSADOS (g)	INSCRITAS EM RESTOS A PAGAR NÃO PROCESSADOS (SEM DISPONIBILIDADE DE CAIXA) (h)	DESPESAS EMPENHADAS EM VALOR SUPERIOR AO TOTAL DAS RECEITAS RECEBIDAS NO EXERCÍCIO (i)
11 - TOTAL DAS DESPESAS CUSTEADAS COM RECURSOS DO FUNDEB RECEBIDAS NO EXERCÍCIO	1.828.414,26	1.763.309,96	1.722.171,39	65.104,30	0,00	0,00
11.1 - Total das Despesas custeadas com FUNDEB - Impostos e Transferências de Impostos	1.707.031,00	1.641.926,70	1.600.788,13	65.104,30	0,00	0,00
11.2 - Total das Despesas custeadas com FUNDEB - Complementação da União - VAAF	0,00	0,00	0,00	0,00	0,00	0,00
11.3 - Total das Despesas custeadas com FUNDEB - Complementação da União - VAAT	69.132,26	69.132,26	69.132,26	0,00	0,00	0,00
11.4 - Total das Despesas custeadas com FUNDEB - Complementação da União - VAAR	52.251,00	52.251,00	52.251,00	0,00	0,00	0,00
12 - TOTAL DAS DESPESAS DO FUNDEB COM PROFISSIONAIS DA EDUCAÇÃO BÁSICA	1.593.005,42	1.593.005,42	1.593.005,42	0,00	0,00	0,00
13 - TOTAL DAS DESPESAS CUSTEADAS COM FUNDEB - COMPLEMENTAÇÃO DA UNIÃO - VAAT APLICADAS NA EDUCAÇÃO INFANTIL	69.132,26	69.132,26	69.132,26	0,00	0,00	0,00
14 - TOTAL DAS DESPESAS CUSTEADAS COM FUNDEB - COMPLEMENTAÇÃO DA UNIÃO - VAAT APLICADAS EM DESPESA DE CAPITAL	0,00	0,00	0,00	0,00	0,00	0,00

INDICADORES - Art. 212-A, inciso XI e § 3º - Constituição Federal²	VALOR EXIGIDO (j)	VALOR APLICADO (k)	VALOR CONSIDERADO APÓS DEDUÇÕES (l)	% APLICADO (m)
15 - Mínimo de 70% do FUNDEB na Remuneração dos Profissionais da Educação Básica	1.944.178,40	1.593.005,42	1.593.005,42	57,36
16 - Percentual de 50% da Complementação da União ao FUNDEB (VAAT) na Educação Infantil	172.307,36	69.132,26	69.132,26	20,06
17 - Mínimo de 15% da Complementação da União ao FUNDEB - VAAT em Despesas de Capital	51.692,21	0,00	0,00	0,00

INDICADOR - Art.25, § 3º - Lei nº 14.113, de 2020 - (Máximo de 10% de Superávit)³	VALOR MÁXIMO PERMITIDO (n)	VALOR NÃO APLICADO (o)	VALOR NÃO APLICADO APÓS AJUSTE (p)	VALOR NÃO APLICADO EXCEDENTE AO MÁXIMO PERMITIDO (q)	% NÃO APLICADO (r)
18 - Total da Receita Recebida e não Aplicada no Exercício	289.192,80	1.128.618,01	1.128.618,01	839.425,21	39,03

INDICADOR - Art.25, § 3º - Lei nº 14.113, de 2020 - (Aplicação do Superávit de Exercício Anterior)³	VALOR DE SUPERÁVIT PERMITIDO NO EXERCÍCIO ANTERIOR (s)	VALOR NÃO APLICADO NO EXERCÍCIO ANTERIOR (t)	VALOR DE SUPERÁVIT APLICADO ATÉ O PRIMEIRO QUADRIMESTRE (u)	VALOR APLICADO APÓS O PRIMEIRO QUADRIMESTRE (v)	VALOR TOTAL DE SUPERÁVIT NÃO APLICADO ATÉ O EXERCÍCIO (w)	VALOR DE SUPERÁVIT PERMITIDO NO EXERCÍCIO ANTERIOR NÃO APLICADO NO EXERCÍCIO ATUAL (x)
19 - Total das Despesas custeadas com Superávit do FUNDEB	1.241.404,12	0,00	0,00	0,00	0,00	0,00
19.1 - Total das Despesas custeadas com FUNDEB - Impostos e Transferências de Impostos	1.152.000,36	0,00	0,00	0,00	0,00	0,00
19.2 - Total das Despesas custeadas com FUNDEB - Complementação da União (VAAF + VAAT + VAAR)	89.403,76	0,00	0,00	0,00	0,00	0,00

DESPESAS COM MANUTENÇÃO E DESENVOLVIMENTO DO ENSINO – MDE - CUSTEADAS COM RECEITA DE IMPOSTOS (EXCETO FUNDEB)					
DESPESAS COM AÇÕES TÍPICAS DE MDE - RECEITAS DE IMPOSTOS - EXCETO FUNDEB (Por Subfunção)	DOTAÇÃO ATUALIZADA (c)	DESPESAS EMPENHADAS Até o Bimestre (d)	DESPESAS LIQUIDADAS Até o Bimestre (e)	DESPESAS PAGAS Até o Bimestre (f)	INSCRITAS EM RESTOS A PAGAR NÃO PROCESSADOS (g)



DIÁRIO OFICIAL ELETRÔNICO - MUNICÍPIO DE CANTAGALO/PR.
PODERES EXECUTIVO E LEGISLATIVO
ANO VI - EDIÇÃO Nº 010/2026 – QUINTA-FEIRA, 29 DE JANEIRO DE 2026.

PAGINA 76

	MUNICÍPIO DE CANTAGALO RELATÓRIO RESUMIDO DA EXECUÇÃO ORÇAMENTÁRIA DEMONSTRATIVO DAS RECEITAS E DESPESAS COM MANUTENÇÃO E DESENVOLVIMENTO DO ENSINO - MDE ORÇAMENTO FISCAL E DA SEGURIDADE SOCIAL JANEIRO A FEVEREIRO DE 2025
--	--

RREO - ANEXO 8 (LDB, art.72)

Página: 3 / 4

DESPESAS COM AÇÕES TÍPICAS DE MDE - RECEITAS DE IMPOSTOS - EXCETO FUNDEB (Por Subfunção)	DOTAÇÃO ATUALIZADA (c)	DESPESAS EMPENHADAS Até o Bimestre (d)	DESPESAS LIQUIDADAS Até o Bimestre (e)	DESPESAS PAGAS Até o Bimestre (f)	INSCRITAS EM RESTOS A PAGAR NÃO PROCESSADOS (g)
20 - TOTAL DAS DESPESAS COM AÇÕES TÍPICAS DE MDE CUSTEADAS COM RECEITAS DE IMPOSTOS	4.399.975,00	800.935,42	694.543,55	673.188,80	106.391,87
20.1 - Educação Infantil	17.000,00	1.300,00	1.300,00	1.300,00	0,00
20.2 - Ensino Fundamental	3.907.975,00	728.030,88	621.639,01	600.284,26	106.391,87
20.3 - Educação de Jovens e Adultos	0,00	0,00	0,00	0,00	0,00
20.4 - Educação Especial	0,00	0,00	0,00	0,00	0,00
20.5 - Administração Geral	475.000,00	71.604,54	71.604,54	71.604,54	0,00
20.6 - Transporte (Escolar)	0,00	0,00	0,00	0,00	0,00
20.7 - Outras	0,00	0,00	0,00	0,00	0,00

DESPESAS COM MANUTENÇÃO E DESENVOLVIMENTO DO ENSINO - MDE - CUSTEADAS COM RECEITA DE IMPOSTOS E COM RECURSOS DO FUNDEB					
DESPESAS COM AÇÕES TÍPICAS DE MDE - RECEITAS DE IMPOSTOS E RECURSOS DO FUNDEB (Por Área de Atuação)6	DOTAÇÃO ATUALIZADA (c)	DESPESAS EMPENHADAS Até o Bimestre (d)	DESPESAS LIQUIDADAS Até o Bimestre (e)	DESPESAS PAGAS Até o Bimestre (f)	INSCRITAS EM RESTOS A PAGAR NÃO PROCESSADOS (g)
21 - TOTAL DAS DESPESAS COM AÇÕES TÍPICAS DE MDE CUSTEADAS COM RECEITAS DE IMPOSTOS E FUNDEB	16.068.600,00	2.542.929,60	2.371.433,43	2.308.940,11	171.496,17
21.1 - EDUCAÇÃO INFANTIL	4.566.480,00	590.482,80	590.482,80	590.482,80	0,00
21.1.1 - Creche	0,00	0,00	0,00	0,00	0,00
21.1.2 - Pré-escola	0,00	0,00	0,00	0,00	0,00
21.2 - ENSINO FUNDAMENTAL	11.502.120,00	1.952.446,80	1.780.950,63	1.718.457,31	171.496,17

APURAÇÃO DAS DESPESAS PARA FINS DE LIMITE MÍNIMO CONSTITUCIONAL	Valor
22 - TOTAL DAS DESPESAS DE MDE CUSTEADAS COM RECURSOS DE IMPOSTOS = L20(d ou e)	694.543,55
23 - TOTAL DAS RECEITAS TRANSFERIDAS AO FUNDEB = (L4)	1.663.146,64
24 - (-) RECEITAS DO FUNDEB NÃO UTILIZADAS NO EXERCÍCIO, EM VALOR SUPERIOR A 10% = L18(q)	839.425,21
25 - (-) SUPERÁVIT PERMITIDO NO EXERCÍCIO IMEDIATAMENTE ANTERIOR NÃO APLICADO NO EXERCÍCIO ATUAL	0,00
26 - (-) RESTOS A PAGAR NÃO PROCESSADOS INSCRITOS NO EXERCÍCIO SEM DISPONIBILIDADE FINANCEIRA DE RECURSOS DE IMPOSTOS4	0,00
27 - (-) CANCELAMENTO, NO EXERCÍCIO, DE RESTOS A PAGAR INSCRITOS COM DISPONIBILIDADE FINANCEIRA DE RECURSOS DE IMPOSTOS VINCULADOS AO ENSINO = (L30.1(af) + L30.2(af))	0,00
28 - TOTAL DAS DESPESAS PARA FINS DE LIMITE (22 + 23) - (24 + 25 + 26 + 27)	1.518.264,98

APURAÇÃO DO LIMITE MÍNIMO CONSTITUCIONAL 2 e 5	VALOR EXIGIDO (z)	VALOR APLICADO (aa)	% APLICADO (ab)
29 - APLICAÇÃO EM MDE SOBRE A RECEITA RESULTANTE DE IMPOSTOS	2.260.500,16	1.518.264,98	16,79

RESTOS A PAGAR INSCRITOS EM EXERCÍCIOS ANTERIORES DE DESPESAS CONSIDERADAS PARA CUMPRIMENTO DO LIMITE8	SALDO INICIAL (ac)	RP LIQUIDADOS (ad)	RP PAGOS (ae)	RP CANCELADOS (af)	SALDO FINAL (ag) = (ac) - (ae) - (af)
30 - RESTOS A PAGAR DE DESPESAS COM MDE	239.129,79	66.463,79	161.776,10	0,00	77.353,69
30.1 - Executadas com Recursos de Impostos e Transferências de Impostos	117.165,79	62.563,79	80.302,10	0,00	36.863,69
30.2 - Executadas com Recursos do FUNDEB - Impostos	0,00	0,00	0,00	0,00	0,00
30.3 - Executadas com Recursos do FUNDEB - Complementação da União (VAAT + VAAF + VAAR)	121.964,00	3.900,00	81.474,00	0,00	40.490,00

OUTRAS INFORMAÇÕES PARA CONTROLE		
RECEITAS ADICIONAIS PARA FINANCIAMENTO DO ENSINO	PREVISÃO ATUALIZADA (a)	RECEITAS REALIZADAS
		Até bimestre (b)
31 - TOTAL DAS RECEITAS ADICIONAIS PARA FINANCIAMENTO DO ENSINO	1.490.200,00	250.043,61
31.1 - RECEITA DE TRANSFERÊNCIAS DO FNDE (INCLUINDO RENDIMENTOS DE APLICAÇÃO FINANCEIRA)	1.176.500,00	219.567,70
31.1.1 - Salário-Educação	821.100,00	188.339,94
31.1.2 - PDDE	0,00	0,00
31.1.3 - PNAE	227.700,00	31.225,87
31.1.4 - PNATE	127.700,00	1,89
31.1.5 - Outras Transferências do FNDE	0,00	0,00
31.2 - RECEITA DE TRANSFERÊNCIAS DE CONVÊNIOS	0,00	0,00
31.3 - RECEITA DE ROYALTIES DESTINADOS À EDUCAÇÃO	0,00	0,00
31.4 - RECEITA DE OPERAÇÕES DE CRÉDITO VINCULADAS À EDUCAÇÃO	0,00	0,00



DIÁRIO OFICIAL ELETRÔNICO - MUNICÍPIO DE CANTAGALO/PR.
PODERES EXECUTIVO E LEGISLATIVO
ANO VI - EDIÇÃO Nº 010/2026 – QUINTA-FEIRA, 29 DE JANEIRO DE 2026.

PAGINA 77

	MUNICÍPIO DE CANTAGALO RELATÓRIO RESUMIDO DA EXECUÇÃO ORÇAMENTÁRIA DEMONSTRATIVO DAS RECEITAS E DESPESAS COM MANUTENÇÃO E DESENVOLVIMENTO DO ENSINO - MDE ORÇAMENTO FISCAL E DA SEGURIDADE SOCIAL JANEIRO A FEVEREIRO DE 2025
--	--

RREO - ANEXO 8 (LDB, art.72)

Página: 4 / 4

RECEITAS ADICIONAIS PARA FINANCIAMENTO DO ENSINO	PREVISÃO ATUALIZADA (a)	RECEITAS REALIZADAS
		Até bimestre (b)
31.5 - RECEITA DE PRECATÓRIOS - FUNDEF E FUNDEB	0,00	0,00
31.6 - OUTRAS RECEITAS PARA FINANCIAMENTO DO ENSINO	313.700,00	30.475,91

OUTRAS DESPESAS COM EDUCAÇÃO (Por Subfunção)6	DOTAÇÃO ATUALIZADA (c)	DESPESAS EMPENHADAS Até o Bimestre (d)	DESPESAS LIQUIDADAS Até o Bimestre (e)	DESPESAS PAGAS Até o Bimestre (f)	INSCRITAS EM RESTOS A PAGAR NÃO PROCESSADOS (g)
32 - TOTAL DAS DESPESAS COM AÇÕES TÍPICAS DE MDE CUSTEADAS COM DEMAIS RECEITAS	1.544.600,00	230.156,97	60.361,77	57.335,85	169.795,20
32.1 - EDUCAÇÃO INFANTIL	0,00	0,00	0,00	0,00	0,00
32.2 - ENSINO FUNDAMENTAL	1.544.600,00	230.156,97	60.361,77	57.335,85	169.795,20
32.3 - ENSINO MÉDIO	0,00	0,00	0,00	0,00	0,00
32.4 - ENSINO SUPERIOR	0,00	0,00	0,00	0,00	0,00
32.5 - ENSINO PROFISSIONAL	0,00	0,00	0,00	0,00	0,00
32.6 - EDUCAÇÃO DE JOVENS E ADULTOS	0,00	0,00	0,00	0,00	0,00
32.7 - EDUCAÇÃO ESPECIAL	0,00	0,00	0,00	0,00	0,00
32.8 - OUTRAS	0,00	0,00	0,00	0,00	0,00

TOTAL GERAL DAS DESPESAS COM EDUCAÇÃO	DOTAÇÃO ATUALIZADA (c)	DESPESAS EMPENHADAS Até o Bimestre (d)	DESPESAS LIQUIDADAS Até o Bimestre (e)	DESPESAS PAGAS Até o Bimestre (f)	INSCRITAS EM RESTOS A PAGAR NÃO PROCESSADOS (g)
33 - TOTAL GERAL DAS DESPESAS COM EDUCAÇÃO (10 + 20 + 32)	18.289.200,00	2.859.506,65	2.518.215,28	2.452.696,04	341.291,37
33.1 - Despesas Correntes	18.027.720,00	2.855.092,65	2.513.801,28	2.450.418,04	341.291,37
33.1.1 - Pessoal Ativo	13.255.961,00	1.932.757,87	1.932.757,87	1.932.757,87	0,00
33.1.2 - Pessoal Inativo	0,00	0,00	0,00	0,00	0,00
33.1.3 - Transferências às instituições comunitárias, confessionais ou filantrópicas sem fins lucrativos	0,00	0,00	0,00	0,00	0,00
33.1.4 - Outras Despesas Correntes	4.771.759,00	922.334,78	581.043,41	517.660,17	341.291,37
33.2 - Despesas de Capital	261.480,00	4.414,00	4.414,00	2.278,00	0,00
33.2.1 - Transferências às instituições comunitárias, confessionais ou filantrópicas sem fins lucrativos	0,00	0,00	0,00	0,00	0,00
33.2.2 - Outras Despesas de Capital	261.480,00	4.414,00	4.414,00	2.278,00	0,00

CONTROLE DA DISPONIBILIDADE FINANCEIRA E CONCILIAÇÃO BANCÁRIA	FUNDEB (ah)	SALÁRIO EDUCAÇÃO (ai)
34 - DISPONIBILIDADE FINANCEIRA EM 31 DE DEZEMBRO DE 2024	121.964,00	122.424,89
35 - (+) INGRESSO DE RECURSOS ATÉ O BIMESTRE (orçamentário)	2.891.927,97	188.339,94
36 - (-) PAGAMENTOS EFETUADOS ATÉ O BIMESTRE (orçamentário e restos a pagar)	1.803.645,39	40.340,14
37 - (=) DISPONIBILIDADE FINANCEIRA ATÉ O BIMESTRE	1.210.246,58	270.424,69
38 - (+) AJUSTES POSITIVOS (RETENÇÕES E OUTROS VALORES EXTRAORÇAMENTÁRIOS)	0,00	0,00
39 - (-) AJUSTES NEGATIVOS (OUTROS VALORES EXTRAORÇAMENTÁRIOS)	0,00	0,00
40 - (=) SALDO FINANCEIRO CONCILIADO (Saldo Bancário)	1.210.246,58	270.424,69

Entidades:
Município de Cantagalo

Conjunto de informações em tempo real, atualizados até 29/01/2026 13:56



DIÁRIO OFICIAL ELETRÔNICO - MUNICÍPIO DE CANTAGALO/PR.
PODERES EXECUTIVO E LEGISLATIVO
ANO VI - EDIÇÃO Nº 010/2026 – QUINTA-FEIRA, 29 DE JANEIRO DE 2026.

PAGINA 78

	MUNICÍPIO DE CANTAGALO RELATÓRIO RESUMIDO DA EXECUÇÃO ORÇAMENTARIA DEMONSTRATIVO DAS RECEITAS DE OPERAÇÕES DE CRÉDITO E DESPESAS DE CAPITAL ORÇAMENTO FISCAL E DA SEGURIDADE SOCIAL JANEIRO A DEZEMBRO DE 2025
	Página: 1 / 1

RREO – ANEXO 9 (LRF, art.53, § 1º, inciso I)

RECEITAS	PREVISÃO ATUALIZADA (a)	RECEITAS REALIZADAS Até o Bimestre (b)	SALDO NÃO REALIZADO (c) = (a-b)
RECEITAS DE OPERAÇÕES DE CRÉDITO(I)	2.500.000,00	0,00	2.500.000,00

DESPESAS	DOTAÇÃO ATUALIZADA (d)	DESPESAS EMPENHADAS (e)	SALDO NÃO EXECUTADO (f)=(d-e)
DESPESAS DE CAPITAL	30.473.376,08	27.298.737,68	3.174.638,40
Investimentos	28.757.376,08	25.583.135,99	3.174.240,09
Inversões Financeiras	0,00	0,00	0,00
Amortização da Dívida	1.716.000,00	1.715.601,69	398,31
(-) Incentivos Fiscais a Contribuinte	0,00	0,00	0,00
(-) Incentivos Fiscais a Contribuinte por Instituições Financeiras	0,00	0,00	0,00
DESPESA DE CAPITAL LÍQUIDA (II)	30.473.376,08	27.298.737,68	3.174.638,40
RESULTADO PARA APURAÇÃO DA REGRA DE OURO (III) = (II – I)	27.973.376,08	27.298.737,68	674.638,40

Entidades:
Município de Cantagalo

Conjunto de informações em tempo real, atualizados até 29/01/2026 13:57




DIÁRIO OFICIAL ELETRÔNICO - MUNICÍPIO DE CANTAGALO/PR.

PODERES EXECUTIVO E LEGISLATIVO

ANO VI - EDIÇÃO Nº 010/2026 – QUINTA-FEIRA, 29 DE JANEIRO DE 2026.

PAGINA 79

	MUNICÍPIO DE CANTAGALO RELATÓRIO RESUMIDO DA EXECUÇÃO ORÇAMENTARIA DEMONSTRATIVO DOS RESTOS A PAGAR POR PODER E ORGÃO ORÇAMENTO FISCAL E DA SEGURIDADE SOCIAL NOVEMBRO A DEZEMBRO DE 2025
	Página: 1 / 1

RREO - ANEXO 7 (LRF, art. 53, inciso V)

PODER / ORGÃO	RESTOS A PAGAR PROCESSADOS					RESTOS A PAGAR NÃO PROCESSADOS						Saldo Total
	Inscritos		Pagos	Cancelados	Saldo	Inscritos		Liquidados	Pagos	Cancelados	Saldo	
	Em Exercícios Anteriores (a)	Em 31 de dezembro de 2024 (b)				Em Exercícios Anteriores (f)	Em 31 de dezembro de 2024 (g)					
RESTOS A PAGAR (EXCETO INTRAORÇAMENTÁRIOS) (I)	7.086,35	496.116,38	430.508,88	51.986,94	20.706,91	0,00	6.570.844,80	3.553.281,74	3.281.781,74	204.834,10	3.084.228,96	3.104.935,87
EXECUTIVO												
Município de Cantagalo	7.086,35	496.116,38	430.508,88	51.986,94	20.706,91	0,00	6.570.844,80	3.553.281,74	3.281.781,74	204.834,10	3.084.228,96	3.104.935,87
EXECUTIVO MUNICIPAL	0,00	0,00	0,00	0,00	0,00	0,00	4.040,26	4.040,26	4.040,26	0,00	0,00	0,00
SECRETARIA DE ADMINISTRAÇÃO E PLANEJAMENTO	0,00	9.062,68	9.062,68	0,00	0,00	0,00	78.420,41	77.255,11	77.255,11	1.165,30	0,00	0,00
SECRETARIA DE FINANÇAS	51,40	3.091,25	2.875,14	267,51	0,00	0,00	0,00	0,00	0,00	0,00	0,00	0,00
SECRETARIA DE OBRAS E SERVIÇOS PÚBLICOS	5.000,00	24.788,64	9.388,63	0,00	20.400,01	0,00	4.417.140,33	1.495.938,45	1.495.938,45	108.472,92	2.812.728,96	2.833.128,97
SECRETARIA DE SAÚDE	1.928,15	147.349,35	120.957,97	28.319,43	0,10	0,00	137.945,86	83.978,76	83.978,76	53.967,10	0,00	0,10
SECRETARIA DE ASSISTÊNCIA E PROMOÇÃO SOCIAL	0,00	9.841,06	9.841,06	0,00	0,00	0,00	48.242,49	19.784,84	19.784,84	28.457,65	0,00	0,00
SECRETARIA DE EDUCAÇÃO E CULTURA	106,80	155.673,55	132.273,55	23.400,00	106,80	0,00	1.071.510,21	1.063.629,65	792.129,65	7.880,56	271.500,00	271.606,80
SECRETARIA DE ESPORTES	0,00	888,49	688,49	0,00	200,00	0,00	3.146,67	3.146,67	3.146,67	0,00	0,00	200,00
SECRETARIA DE AGRICULTURA, PECUÁRIA,	0,00	126.844,05	126.844,05	0,00	0,00	0,00	741.262,77	736.487,29	736.487,29	4.775,48	0,00	0,00
SECRETARIA DE INDÚSTRIA E COMÉRCIO	0,00	0,00	0,00	0,00	0,00	0,00	62.240,71	62.240,71	62.240,71	0,00	0,00	0,00
SECRETARIA DE MEIO AMBIENTE	0,00	0,00	0,00	0,00	0,00	0,00	1.980,00	1.980,00	1.980,00	0,00	0,00	0,00
SECRETARIA DE URBANISMO	0,00	18.577,31	18.577,31	0,00	0,00	0,00	4.915,09	4.800,00	4.800,00	115,09	0,00	0,00
RESTOS A PAGAR (INTRA-ORÇAMENTÁRIOS) (II)	0,00	0,00	0,00	0,00	0,00	0,00	0,00	0,00	0,00	0,00	0,00	0,00
TOTAL (III) = (I + II)	7.086,35	496.116,38	430.508,88	51.986,94	20.706,91	0,00	6.570.844,80	3.553.281,74	3.281.781,74	204.834,10	3.084.228,96	3.104.935,87

Entidades:

Município de Cantagalo

Conjunto de informações em tempo real, atualizados até 29/01/2026 13:54



DIÁRIO OFICIAL ELETRÔNICO - MUNICÍPIO DE CANTAGALO/PR.

PODERES EXECUTIVO E LEGISLATIVO

ANO VI - EDIÇÃO Nº 010/2026 – QUINTA-FEIRA, 29 DE JANEIRO DE 2026.

PÁGINA 80



MUNICÍPIO DE CANTAGALO RELATÓRIO RESUMIDO DA EXECUÇÃO ORÇAMENTARIA DEMONSTRATIVO DOS RESULTADOS PRIMÁRIO E NOMINAL ORÇAMENTO FISCAL E DA SEGURIDADE SOCIAL JANEIRO A DEZEMBRO DE 2025

RREO - ANEXO 6 (LRF, art 53, inciso III)

Página: 1 / 2

ACIMA DA LINHA		
RECEITAS PRIMÁRIAS	PREVISÃO ATUALIZADA	Até Dezembro / 2025
		RECEITAS REALIZADAS (a)
RECEITAS CORRENTES (EXCETO FONTES RPPS) (I)	69.967.967,85	71.850.589,22
Impostos, Taxas e Contribuições de Melhoria	8.287.081,99	8.776.407,96
IPTU	1.191.900,00	1.197.426,87
ISS	1.800.000,00	2.146.201,60
ITBI	2.000.300,00	2.001.877,88
IRRF	2.622.900,00	2.785.521,97
Outros Impostos, Taxas e Contribuições de Melhoria	671.981,99	645.379,64
Contribuições	594.000,00	598.422,06
Receita patrimonial	827.373,91	1.628.942,44
Aplicações Financeiras (II)	800.373,91	1.572.122,83
Outras Receitas Patrimoniais	27.000,00	56.819,61
Transferências correntes	59.745.311,95	60.374.015,11
Cota-Parte do FPM	23.091.800,00	23.320.817,60
Cota-Parte do ICMS	10.578.000,00	10.774.854,33
Cota-Parte do IPVA	1.696.800,00	1.728.735,11
Cota-Parte do ITR	939.600,00	936.236,41
Transferências da LC 61/1989	125.600,00	158.558,80
Transferências do FUNDEB	14.317.400,00	14.771.040,22
Outras transferências correntes	8.996.111,95	8.683.772,64
Demais receitas correntes	514.200,00	472.801,65
Outras Receitas Financeiras (III)	0,00	211,76
Receitas Correntes Restantes	514.200,00	472.589,89
RECEITAS PRIMÁRIAS CORRENTES (EXCETO FONTES RPPS) (IV) = [I - (II + III)]	69.167.593,94	70.278.254,63
RECEITAS PRIMÁRIAS CORRENTES (COM FONTES RPPS) (V)	0,00	0,00
RECEITAS NÃO PRIMÁRIAS CORRENTES (COM FONTES RPPS) (VI)	0,00	0,00
RECEITAS DE CAPITAL (EXCETO FONTES RPPS) (VII)	23.875.179,13	13.265.189,71
Operações de Crédito (VIII)	2.500.000,00	0,00
Amortização de Empréstimos (IX)	0,00	0,00
Alienação de Bens	380.760,00	380.760,00
Receitas de Alienação de Investimentos Temporários (X)	0,00	0,00
Receitas de Alienação de Investimentos Permanentes (XI)	0,00	0,00
Outras Alienações de Bens	380.760,00	380.760,00
Transferências de Capital	20.994.419,13	12.884.429,71
Convênios	20.823.419,13	11.446.784,59
Outras Transferências de Capital	171.000,00	1.437.645,12
Outras Receitas de Capital	0,00	0,00
Outras Receitas de Capital Não Primárias (XII)	0,00	0,00
Outras Receitas de Capital Primárias	0,00	0,00
RECEITAS PRIMÁRIAS DE CAPITAL (EXCETO FONTES RPPS) (XIII) = [VII - (VIII + IX + X + XI + XII)]	21.375.179,13	13.265.189,71
RECEITAS PRIMÁRIAS DE CAPITAL (COM FONTES RPPS) (XIV)	0,00	0,00
RECEITAS NÃO PRIMÁRIAS DE CAPITAL (COM FONTES RPPS) (XV)	0,00	0,00
RECEITA PRIMÁRIA TOTAL (XVI) = (IV + V + XIII + XIV)	90.542.773,07	83.543.444,34
RECEITA PRIMÁRIA TOTAL (EXCETO FONTES RPPS) (XVII) = (IV + XIII)	90.542.773,07	83.543.444,34

DESPESAS PRIMÁRIAS	DOTAÇÃO ATUALIZADA	Até Dezembro / 2025					
		DESPESAS EMPENHADAS	DESPESAS LIQUIDADAS	DESPESAS PAGAS (a)	RESTOS A PAGAR PROCESSADOS PAGOS (b)	RESTOS A PAGAR NÃO PROCESSADOS	
						LIQUIDADOS	PAGOS (c)
DESPESAS CORRENTES (EXCETO FONTES RPPS) (XVIII)	66.157.268,36	63.838.322,79	62.520.193,58	61.903.929,16	213.160,88	211.558,34	211.558,34
Pessoal e encargos sociais	34.055.334,82	33.216.750,22	33.216.750,22	33.216.750,22	0,00	0,00	0,00
Juros e Encargos da Dívida (XIX)	1.188.940,00	1.187.906,62	1.187.906,62	1.187.906,62	0,00	0,00	0,00
Outras despesas correntes	30.912.993,54	29.433.665,95	28.115.536,74	27.499.272,32	213.160,88	211.558,34	211.558,34
DESPESAS PRIMÁRIAS CORRENTES (EXCETO FONTES RPPS) (XX) = (XVIII - XIX)	64.968.328,36	62.650.416,17	61.332.286,96	60.716.022,54	213.160,88	211.558,34	211.558,34
DESPESAS PRIMÁRIAS CORRENTES (COM FONTES RPPS) (XXI)	0,00	0,00	0,00	0,00	0,00	0,00	0,00
DESPESAS NÃO PRIMÁRIAS CORRENTES (COM FONTES RPPS) (XXII)	0,00	0,00	0,00	0,00	0,00	0,00	0,00
DESPESAS DE CAPITAL (EXCETO FONTES RPPS) (XXIII)	30.473.376,08	27.298.737,68	15.793.641,96	14.733.592,12	217.348,00	3.341.723,40	3.070.223,40
Investimentos	28.757.376,08	25.583.135,99	14.078.040,27	13.017.990,43	217.348,00	3.341.723,40	3.070.223,40
Inversões financeiras	0,00	0,00	0,00	0,00	0,00	0,00	0,00
Concessão de Empréstimos e Financiamentos (XXIV)	0,00	0,00	0,00	0,00	0,00	0,00	0,00
Aquisição de Título de Capital já Integralizado (XXV)	0,00	0,00	0,00	0,00	0,00	0,00	0,00
Aquisição de Título de Crédito (XXVI)	0,00	0,00	0,00	0,00	0,00	0,00	0,00
Demais inversões financeiras	0,00	0,00	0,00	0,00	0,00	0,00	0,00
Amortização da Dívida (XXVII)	1.716.000,00	1.715.601,69	1.715.601,69	1.715.601,69	0,00	0,00	0,00
DESPESAS PRIMÁRIAS DE CAPITAL (EXCETO FONTES RPPS) (XXVIII) = [XXIII - (XXIV + XXV + XXVI + XXVII)]	28.757.376,08	25.583.135,99	14.078.040,27	13.017.990,43	217.348,00	3.341.723,40	3.070.223,40
RESERVA DE CONTINGÊNCIA (XXIX)	1.335,00	0,00	0,00	0,00	0,00	0,00	0,00
DESPESAS PRIMÁRIAS DE CAPITAL (COM FONTES RPPS) (XXX)	0,00	0,00	0,00	0,00	0,00	0,00	0,00
DESPESAS NÃO PRIMÁRIAS DE CAPITAL (COM FONTES RPPS) (XXXI)	0,00	0,00	0,00	0,00	0,00	0,00	0,00

LEI 1138/2021 – Institui o Diário Oficial Eletrônico do Município de Cantagalo e dá outras providências.

Rua Cinderela, 379 – Fone e Watts: (42) 3636-1185 – CNPJ 78.279.981/0001-45 – CEP: 85.160-000- www.cantagalo.pr.gov.br



DIÁRIO OFICIAL ELETRÔNICO - MUNICÍPIO DE CANTAGALO/PR.
PODERES EXECUTIVO E LEGISLATIVO
ANO VI - EDIÇÃO Nº 010/2026 – QUINTA-FEIRA, 29 DE JANEIRO DE 2026.

PAGINA 81

	MUNICÍPIO DE CANTAGALO RELATÓRIO RESUMIDO DA EXECUÇÃO ORÇAMENTARIA DEMONSTRATIVO DOS RESULTADOS PRIMÁRIO E NOMINAL ORÇAMENTO FISCAL E DA SEGURIDADE SOCIAL JANEIRO A DEZEMBRO DE 2025
--	--

RREO - ANEXO 6 (LRF, art 53, inciso III)

Página: 2 / 2

DESPESAS PRIMÁRIAS	DOTAÇÃO ATUALIZADA	Até Dezembro / 2025					
		DESPESAS EMPENHADAS	DESPESAS LIQUIDADAS	DESPESAS PAGAS (a)	RESTOS A PAGAR PROCESSADOS PAGOS (b)	RESTOS A PAGAR NÃO PROCESSADOS	
						LIQUIDADOS	PAGOS (c)
RPPS) (XXXI)							
DESPESA PRIMÁRIA TOTAL (XXXII) = (XX + XXI + XXVIII + XXIX + XXX)	93.727.039,44	88.233.552,16	75.410.327,23	73.734.012,97	430.508,88	3.553.281,74	3.281.781,74
DESPESA PRIMÁRIA TOTAL (EXCETO FONTES RPPS) (XXXIII) = (XX + XXVIII + XXIX)	93.727.039,44	88.233.552,16	75.410.327,23	73.734.012,97	430.508,88	3.553.281,74	3.281.781,74
RESULTADO PRIMÁRIO (COM RPPS) - Acima da Linha (XXXIV) = [XVIa - (XXXIIla + XXXIIlb + XXXIIlc)]						6.097.140,75	
RESULTADO PRIMÁRIO (SEM RPPS) - Acima da Linha (XXXV) = [XVIIa - (XXXIIIla + XXXIIIlb + XXXIIIc)]						6.097.140,75	

META FISCAL PARA O RESULTADO PRIMÁRIO	VALOR CORRENTE
Meta fixada no Anexo de Metas Fiscais da LDO para o exercício de referência	5.154.084,47

JUROS NOMINAIS	Até Dezembro / 2025
	VALOR INCORRIDO
Juros, Encargos e Variações Monetárias Ativos (Exceto RPPS) (XXXVI)	1.572.122,83
Juros, Encargos e Variações Monetárias Passivos (Exceto RPPS) (XXXVII)	1.182.670,81

RESULTADO NOMINAL (SEM RPPS) - Acima da Linha (XXXVIII) = XXXV + (XXXVI - XXXVII)	6.486.592,77
--	--------------

ABAIXO DA LINHA		
CÁLCULO DO RESULTADO NOMINAL	SALDO	
	Em 31/12/2024 (a)	Até Dezembro / 2025 (b)
DÍVIDA CONSOLIDADA (XXXIX)	10.399.414,62	9.515.493,14
DEDUÇÕES (XL)	11.128.960,75	11.838.540,12
Disponibilidade de Caixa	11.128.960,75	11.838.540,12
Disponibilidade de Caixa Bruta	11.657.142,57	13.819.767,02
(-) Restos a Pagar Processados (XLI)	503.202,73	1.968.521,17
(-) Depósitos Restituíveis e Valores Vinculados	24.979,09	12.705,73
Demais Haveres Financeiros	0,00	0,00
DÍVIDA CONSOLIDADA LÍQUIDA (XLII) = (XXXIX - XL)	(729.546,13)	(2.323.046,98)

RESULTADO NOMINAL (SEM RPPS) - Abaixo da Linha (XLIII) = (XLIIa - XLIIb)	1.593.500,85
---	--------------

META FISCAL PARA O RESULTADO NOMINAL	VALOR CORRENTE
Meta fixada no Anexo de Metas Fiscais da LDO para o exercício de referência	5.594.341,81

AJUSTE METODOLÓGICO	Até Dezembro / 2025
VARIAÇÃO DO SALDO DE RPP (XLIV) = (XLIIb - XLIIa)	1.465.318,44
RECEITA DE ALIENAÇÃO DE INVESTIMENTOS PERMANENTES (XLV) = (XI)	0,00
VARIAÇÃO CAMBIAL (XLVI)	0,00
VARIAÇÃO DO SALDO DE PRECATÓRIOS INTEGRANTES DA DC (XLVII)	0,00
VARIAÇÃO DO SALDO DAS DEMAIS OBRIGAÇÕES INTEGRANTES DA DC (XLVIII)	0,00
OUTROS AJUSTES (XLIX)	0,00

RESULTADO NOMINAL (SEM RPPS) AJUSTADO - Abaixo da Linha (L) = [XLIII + (XLIV - XLV + XLVI + XLVII + XLVIII) +/- (XLIX)]	3.058.819,29
--	--------------

RESULTADO PRIMÁRIO (SEM RPPS) - Abaixo da Linha (LI) = (L) - (XXXVI - XXXVII)	2.669.367,27
--	--------------

INFORMAÇÕES ADICIONAIS	PREVISÃO ORÇAMENTÁRIA
SALDO DE EXERCÍCIOS ANTERIORES	5.626.332,46
Recursos Arrecadados em Exercícios Anteriores - RPPS	0,00
Superávit Financeiro Utilizado para Abertura e Reabertura de Créditos Adicionais	5.626.332,46
RESERVA ORÇAMENTÁRIA DO RPPS	0,00

Entidades:
Município de Cantagalo

Conjunto de informações em tempo real, atualizados até 29/01/2026 13:52



DIÁRIO OFICIAL ELETRÔNICO - MUNICÍPIO DE CANTAGALO/PR.
PODERES EXECUTIVO E LEGISLATIVO
ANO VI - EDIÇÃO Nº 010/2026 – QUINTA-FEIRA, 29 DE JANEIRO DE 2026.

PAGINA 82

	MUNICÍPIO DE CANTAGALO RELATÓRIO RESUMIDO DA EXECUÇÃO ORÇAMENTÁRIA DEMONSTRATIVO SIMPLIFICADO DO RELATÓRIO RESUMIDO DA EXECUÇÃO ORÇAMENTÁRIA ORÇAMENTO FISCAL E DA SEGURIDADE SOCIAL JANEIRO A DEZEMBRO DE 2025
--	--

RREO - Anexo 14 (LRF, Art. 48)

Página: 1 / 2

BALANÇO ORÇAMENTÁRIO		Até o Bimestre	
Previsão Inicial da Receita			61.813.000,00
Previsão Atualizada da Receita			93.843.146,98
Receitas Realizadas			85.115.778,93
Déficit Orçamentário			6.021.281,54
Saldos de Exercícios Anteriores			5.626.332,46
Dotação Inicial			58.976.000,00
Créditos Adicionais			37.655.979,44
Dotação Atualizada			96.631.979,44
Despesas Empenhadas			91.137.060,47
Despesas Liquidadas			78.313.835,54
Despesas Pagas			76.637.521,28
Superávit Orçamentário			0,00
DESPESAS POR FUNÇÃO / SUBFUNÇÃO		Até o Bimestre	
Despesas Empenhadas			91.137.060,47
Despesas Liquidadas			78.313.835,54
RECEITA CORRENTE LÍQUIDA - RCL		Até o Bimestre	
Receita Corrente Líquida			71.850.589,22
Receita Corrente Líquida Ajustada para Cálculo dos Limites de Endividamento			70.850.589,22
Receita Corrente Líquida Ajustada para Cálculo dos Limites da Despesa com Pessoal			69.751.557,22
RECEITAS E DESPESAS DO REGIME PRÓPRIO DE PREVIDÊNCIA DOS SERVIDORES		Até o Bimestre	
Fundo em Capitalização (PLANO PREVIDENCIÁRIO)			
Receitas Previdenciárias Realizadas			0,00
Despesas Previdenciárias Empenhadas			0,00
Despesas Previdenciárias Liquidadas			0,00
Despesas Previdenciárias Pagas			0,00
Resultado Previdenciário			0,00
Fundo em Repartição (PLANO FINANCEIRO)			
Receitas Previdenciárias Realizadas			0,00
Despesas Previdenciárias Empenhadas			0,00
Despesas Previdenciárias Liquidadas			0,00
Despesas Previdenciárias Pagas			0,00
Resultado Previdenciário			0,00

RESULTADO NOMINAL E PRIMÁRIO		Meta fixada no anexo de metas fiscais da LDO (a)	Resultado apurado até o bimestre (b)	% em relação a meta (b/a)
Resultado Nominal		0,00	13.636.856,50	0,00 %
Resultado Primário		5.154.084,46	13.247.404,48	257,00 %

MOVIMENTAÇÃO DOS RESTOS A PAGAR		Inscrição	Cancelamento até o bimestre	Pagamento até o bimestre	Saldo
RESTOS A PAGAR PROCESSADOS					
Poder Executivo		503.202,73	51.986,94	430.508,88	20.706,91
Poder Legislativo		0,00	0,00	0,00	0,00
RESTOS A PAGAR NÃO-PROCESSADOS					
Poder Executivo		6.570.844,80	204.834,10	3.281.781,74	3.084.228,96
Poder Legislativo		0,00	0,00	0,00	0,00
TOTAL		7.074.047,53	256.821,04	3.712.290,62	3.104.935,87

DESPESAS COM MANUTENÇÃO E DESENVOLVIMENTO DO ENSINO - MDE		Valor apurado até o bimestre	Limites constitucionais anuais	
			% Mínimo a aplicar no exercício	% Aplicado até o bimestre
Mínimo Anual de 25% dos Impostos na Manutenção e Desenvolvimento do Ensino - MDE		13.928.833,39	25% / 18%	26,03
Mínimo Anual de 70% do FUNDEB na Remuneração dos Profissionais da Educação Básica		11.712.280,35	70%	82,47

RECEITAS DE OPERAÇÕES DE CRÉDITO E DESPESAS DE CAPITAL		Valor apurado até o bimestre	Saldo a realizar
Receita de Operações de Crédito		0,00	2.500.000,00
Despesa de Capital Líquida		27.298.737,68	3.174.638,40

PROJEÇÃO ATUARIAL DOS REGIMES DE PREVIDÊNCIA		Exercício em Referência	10º Exercício	20º Exercício	35º Exercício
Fundo em Capitalização (Plano Previdenciário)					
Receitas Previdenciárias		0,00	0,00	0,00	0,00
Despesas Previdenciárias		0,00	0,00	0,00	0,00
Resultado Previdenciário		0,00	0,00	0,00	0,00
Fundo em Repartição (Plano Financeiro)					
Receitas Previdenciárias		0,00	0,00	0,00	0,00
Despesas Previdenciárias		0,00	0,00	0,00	0,00
Resultado Previdenciário		0,00	0,00	0,00	0,00


LEI 1138/2021 – Institui o Diário Oficial Eletrônico do Município de Cantagalo e dá outras providências.

Rua Cinderela, 379 – Fone e Watts: (42) 3636-1185 – CNPJ 78.279.981/0001-45 – CEP: 85.160-000- www.cantagalo.pr.gov.br



DIÁRIO OFICIAL ELETRÔNICO - MUNICÍPIO DE CANTAGALO/PR.
PODERES EXECUTIVO E LEGISLATIVO
ANO VI - EDIÇÃO Nº 010/2026 – QUINTA-FEIRA, 29 DE JANEIRO DE 2026.

PAGINA 83

	MUNICÍPIO DE CANTAGALO RELATÓRIO RESUMIDO DA EXECUÇÃO ORÇAMENTARIA DEMONSTRATIVO SIMPLIFICADO DO RELATÓRIO RESUMIDO DA EXECUÇÃO ORÇAMENTÁRIA ORÇAMENTO FISCAL E DA SEGURIDADE SOCIAL JANEIRO A DEZEMBRO DE 2025
---	--

RREO - Anexo 14 (LRF, Art. 48)

Página: 2 / 2

RECEITA DA ALIENAÇÃO DE ATIVOS E APLICAÇÃO DOS RECURSOS	Valor apurado até o bimestre	Saldo a realizar	
Receita de Capital Resultante da Alienação de Ativos	380.760,00	0,00	
Aplicação dos Recursos da Alienação de Ativos	550.847,41	312,59	
DESPESAS COM AÇÕES E SERVIÇOS PÚBLICOS DE SAÚDE	Valor apurado até o bimestre	Limites constitucionais anuais	
		% Mínimo a aplicar no exercício	% Aplicado até o bimestre
Despesas Próprias com Ações e Serviços Públicos de Saúde	11.390.338,30	15%	22,61
DESPESAS DE CARÁTER CONTINUADO DERIVADAS DE PPP	Valor apurado no Exercício Corrente		
Total das Despesas/RCL (%)			

Entidades:
Município de Cantagalo

Conjunto de informações em tempo real, atualizados até 29/01/2026 14:30



DIÁRIO OFICIAL ELETRÔNICO - MUNICÍPIO DE CANTAGALO/PR.
PODERES EXECUTIVO E LEGISLATIVO
ANO VI - EDIÇÃO Nº 010/2026 – QUINTA-FEIRA, 29 DE JANEIRO DE 2026.

PAGINA 84

	CONSOLIDADO DE CANTAGALO RELATÓRIO RESUMIDO DA EXECUÇÃO ORÇAMENTÁRIA DEMONSTRATIVO SIMPLIFICADO DO RELATÓRIO RESUMIDO DA EXECUÇÃO ORÇAMENTÁRIA ORÇAMENTO FISCAL E DA SEGURIDADE SOCIAL JANEIRO A DEZEMBRO DE 2025
--	--

RREO - Anexo 14 (LRF, Art. 48)

Página: 1 / 2

BALANÇO ORÇAMENTÁRIO	Até o Bimestre
Previsão Inicial da Receita	77.213.000,00
Previsão Atualizada da Receita	109.243.146,98
Receitas Realizadas	103.299.969,96
Déficit Orçamentário	0,00
Saldos de Exercícios Anteriores	5.661.332,46
Dotação Inicial	71.131.000,00
Créditos Adicionais	37.690.979,44
Dotação Atualizada	108.821.979,44
Despesas Empenhadas	102.536.211,33
Despesas Liquidadas	89.160.592,18
Despesas Pagas	87.484.127,92
Superávit Orçamentário	763.758,63

DESPESAS POR FUNÇÃO / SUBFUNÇÃO	Até o Bimestre
Despesas Empenhadas	102.536.211,33
Despesas Liquidadas	89.160.592,18

RECEITA CORRENTE LÍQUIDA - RCL	Até o Bimestre
Receita Corrente Líquida	71.850.589,22
Receita Corrente Líquida Ajustada para Cálculo dos Limites de Endividamento	70.850.589,22
Receita Corrente Líquida Ajustada para Cálculo dos Limites da Despesa com Pessoal	69.751.557,22

RECEITAS E DESPESAS DO REGIME PRÓPRIO DE PREVIDÊNCIA DOS SERVIDORES	Até o Bimestre
Fundo em Capitalização (PLANO PREVIDENCIÁRIO)	
Receitas Previdenciárias Realizadas	0,00
Despesas Previdenciárias Empenhadas	8.124.951,67
Despesas Previdenciárias Liquidadas	8.124.951,67
Despesas Previdenciárias Pagas	8.124.951,67
Resultado Previdenciário	0,00
Fundo em Repartição (PLANO FINANCEIRO)	
Receitas Previdenciárias Realizadas	0,00
Despesas Previdenciárias Empenhadas	0,00
Despesas Previdenciárias Liquidadas	0,00
Despesas Previdenciárias Pagas	0,00
Resultado Previdenciário	0,00

RESULTADO NOMINAL E PRIMÁRIO	Meta fixada no anexo de metas fiscais da LDO (a)	Resultado apurado até o bimestre (b)	% em relação a meta (b/a)
Resultado Nominal	0,00	6.280.334,60	0,00 %
Resultado Primário	5.154.084,46	5.890.882,58	114,00 %

MOVIMENTAÇÃO DOS RESTOS A PAGAR	Inscrição	Cancelamento até o bimestre	Pagamento até o bimestre	Saldo
RESTOS A PAGAR PROCESSADOS				
Poder Executivo	523.336,88	51.986,94	449.668,11	21.681,83
Poder Legislativo	0,00	0,00	0,00	0,00
RESTOS A PAGAR NÃO-PROCESSADOS				
Poder Executivo	7.097.928,47	204.834,10	3.282.085,12	3.611.009,25
Poder Legislativo	0,00	0,00	0,00	0,00
TOTAL	7.621.265,35	256.821,04	3.731.753,23	3.632.691,08

DESPESAS COM MANUTENÇÃO E DESENVOLVIMENTO DO ENSINO - MDE	Valor apurado até o bimestre	Limites constitucionais anuais	
		% Mínimo a aplicar no exercício	% Aplicado até o bimestre
Mínimo Anual de 25% dos Impostos na Manutenção e Desenvolvimento do Ensino - MDE	13.928.833,39	25% / 18%	26,03
Mínimo Anual de 70% do FUNDEB na Remuneração dos Profissionais da Educação Básica	11.712.280,35	70%	82,47

RECEITAS DE OPERAÇÕES DE CRÉDITO E DESPESAS DE CAPITAL	Valor apurado até o bimestre	Saldo a realizar
Receita de Operações de Crédito	0,00	2.500.000,00
Despesa de Capital Líquida	27.457.301,55	3.206.074,53

PROJEÇÃO ATUARIAL DOS REGIMES DE PREVIDÊNCIA	Exercício em Referência	10º Exercício	20º Exercício	35º Exercício
Fundo em Capitalização (Plano Previdenciário)				
Receitas Previdenciárias	12.953.180,88	16.282.152,46	20.119.737,09	29.005.736,26
Despesas Previdenciárias	8.330.964,41	9.017.889,36	13.347.288,30	12.923.540,61
Resultado Previdenciário	4.622.216,47	7.264.263,10	6.772.448,79	16.082.195,65
Fundo em Repartição (Plano Financeiro)				
Receitas Previdenciárias	0,00	0,00	0,00	0,00
Despesas Previdenciárias	0,00	0,00	0,00	0,00
Resultado Previdenciário	0,00	0,00	0,00	0,00

LEI 1138/2021 – Institui o Diário Oficial Eletrônico do Município de Cantagalo e dá outras providências.

Rua Cinderela, 379 – Fone e Watts: (42) 3636-1185 – CNPJ 78.279.981/0001-45 – CEP: 85.160-000- www.cantagalo.pr.gov.br



DIÁRIO OFICIAL ELETRÔNICO - MUNICÍPIO DE CANTAGALO/PR.
PODERES EXECUTIVO E LEGISLATIVO
ANO VI - EDIÇÃO Nº 010/2026 – QUINTA-FEIRA, 29 DE JANEIRO DE 2026.

PAGINA 85

	CONSOLIDADO DE CANTAGALO RELATÓRIO RESUMIDO DA EXECUÇÃO ORÇAMENTARIA DEMONSTRATIVO SIMPLIFICADO DO RELATÓRIO RESUMIDO DA EXECUÇÃO ORÇAMENTÁRIA ORÇAMENTO FISCAL E DA SEGURIDADE SOCIAL JANEIRO A DEZEMBRO DE 2025
--	--

RREO - Anexo 14 (LRF, Art. 48)

Página: 2 / 2

RECEITA DA ALIENAÇÃO DE ATIVOS E APLICAÇÃO DOS RECURSOS	Valor apurado até o bimestre	Saldo a realizar	
Receita de Capital Resultante da Alienação de Ativos	380.760,00	0,00	
Aplicação dos Recursos da Alienação de Ativos	550.847,41	312,59	
DESPESAS COM AÇÕES E SERVIÇOS PÚBLICOS DE SAÚDE	Valor apurado até o bimestre	Limites constitucionais anuais	
		% Mínimo a aplicar no exercício	% Aplicado até o bimestre
Despesas Próprias com Ações e Serviços Públicos de Saúde	11.390.338,30	15%	22,61
DESPESAS DE CARÁTER CONTINUADO DERIVADAS DE PPP	Valor apurado no Exercício Corrente		
Total das Despesas/RCL (%)			

Entidades:

Câmara Municipal de Cantagalo

Instituto de Previdência dos Servidores de Cantagalo

Município de Cantagalo



DIÁRIO OFICIAL ELETRÔNICO - MUNICÍPIO DE CANTAGALO/PR.
PODERES EXECUTIVO E LEGISLATIVO
ANO VI - EDIÇÃO Nº 010/2026 – QUINTA-FEIRA, 29 DE JANEIRO DE 2026.

PAGINA 86



MUNICÍPIO DE CANTAGALO
RELATÓRIO RESUMIDO DA EXECUÇÃO ORÇAMENTÁRIA
DEMONSTRATIVO DAS RECEITAS E DESPESAS COM AÇÕES E SERVIÇOS PÚBLICOS DE SAÚDE
ORÇAMENTO FISCAL E DA SEGURIDADE SOCIAL
JANEIRO A DEZEMBRO DE 2025

Página: 1 / 3

RREO – ANEXO 12 (LC 141/2012, art. 35)

RECEITAS RESULTANTES DE IMPOSTOS E TRANSFERÊNCIAS CONSTITUCIONAIS E LEGAIS	PREVISÃO INICIAL	PREVISÃO ATUALIZADA (a)	RECEITAS REALIZADAS	
			Até o bimestre (b)	% (b/a) x 100
RECEITA DE IMPOSTOS (I)	5.578.100,00	7.615.100,00	8.131.028,32	106,78
Receita Resultante do Imposto Predial e Territorial Urbano - IPTU	1.097.900,00	1.191.900,00	1.197.426,87	100,46
Receita Resultante do Imposto sobre Transmissão Inter Vivos - ITBI	481.300,00	2.000.300,00	2.001.877,88	100,08
Receita Resultante do Imposto sobre Serviços de Qualquer Natureza - ISS	1.800.000,00	1.800.000,00	2.146.201,60	119,23
Receita Resultante do Imposto sobre a Renda e Proventos de Qualquer Natureza Retido na Fonte – IRRF	2.198.900,00	2.622.900,00	2.785.521,97	106,20
RECEITA DE TRANSFERÊNCIAS CONSTITUCIONAIS E LEGAIS (II)	39.535.500,00	41.365.500,00	42.256.588,72	102,15
Cota-Parte FPM	23.198.000,00	24.698.000,00	25.258.608,34	102,27
Cota-Parte ITR	1.174.500,00	1.174.500,00	1.170.295,32	99,64
Cota-Parte IPVA	2.121.000,00	2.121.000,00	2.160.918,90	101,88
Cota-Parte ICMS	12.885.000,00	13.215.000,00	13.468.567,64	101,92
Cota-Parte IPI-Exportação	157.000,00	157.000,00	198.198,52	126,24
Outras Transferências ou Compensações Financeiras Provenientes de Impostos e Transferências Constitucionais	0,00	0,00	0,00	0,00
TOTAL DAS RECEITAS RESULTANTES DE IMPOSTOS E TRANSFERÊNCIAS CONSTITUCIONAIS E LEGAIS - (III) = (I) + (II)	45.113.600,00	48.980.600,00	50.387.617,04	102,87

DESPESAS COM AÇÕES E SERVIÇOS PÚBLICOS DE SAÚDE(ASPS) - POR SUBFUNÇÃO E CATEGORIA ECONÔMICA	DOTAÇÃO INICIAL	DOTAÇÃO ATUALIZADA (c)	DESPESAS EXECUTADAS						
			Até o bimestre (d)	% (d/c) x 100	Liquidadas até o bimestre (e)	% (e/c) x 100	Pagas até o bimestre (f)	% (f/c) x 100	Inscritas em restos a pagar não processados (g)
ATENÇÃO BÁSICA (IV)	8.511.300,00	10.637.995,00	10.848.333,58	101,98	10.735.741,47	100,92	10.475.891,16	98,48	112.592,11
Despesas Correntes	8.500.800,00	10.412.495,00	10.626.558,59	102,06	10.513.966,48	100,97	10.254.116,17	98,48	112.592,11
Despesas de Capital	10.500,00	225.500,00	221.774,99	98,35	221.774,99	98,35	221.774,99	98,35	0,00
ASSISTÊNCIA HOSPITALAR E AMBULATORIAL (V)	0,00	0,00	0,00	0,00	0,00	0,00	0,00	0,00	0,00
Despesas Correntes	0,00	0,00	0,00	0,00	0,00	0,00	0,00	0,00	0,00
Despesas de Capital	0,00	0,00	0,00	0,00	0,00	0,00	0,00	0,00	0,00
SUPORTE PROFILÁTICO E TERAPÊUTICO (VI)	0,00	0,00	0,00	0,00	0,00	0,00	0,00	0,00	0,00
Despesas Correntes	0,00	0,00	0,00	0,00	0,00	0,00	0,00	0,00	0,00
Despesas de Capital	0,00	0,00	0,00	0,00	0,00	0,00	0,00	0,00	0,00
VIGILÂNCIA SANITÁRIA (VII)	389.000,00	348.500,00	305.418,62	87,64	305.418,62	87,64	305.418,62	87,64	0,00
Despesas Correntes	389.000,00	348.500,00	305.418,62	87,64	305.418,62	87,64	305.418,62	87,64	0,00
Despesas de Capital	0,00	0,00	0,00	0,00	0,00	0,00	0,00	0,00	0,00
VIGILÂNCIA EPIDEMIOLÓGICA (VIII)	264.000,00	237.250,00	236.986,95	99,89	236.986,95	99,89	236.986,95	99,89	0,00
Despesas Correntes	264.000,00	237.250,00	236.986,95	99,89	236.986,95	99,89	236.986,95	99,89	0,00
Despesas de Capital	0,00	0,00	0,00	0,00	0,00	0,00	0,00	0,00	0,00
ALIMENTAÇÃO E NUTRIÇÃO (IX)	0,00	0,00	0,00	0,00	0,00	0,00	0,00	0,00	0,00
Despesas Correntes	0,00	0,00	0,00	0,00	0,00	0,00	0,00	0,00	0,00
Despesas de Capital	0,00	0,00	0,00	0,00	0,00	0,00	0,00	0,00	0,00
OUTRAS SUBFUNÇÕES (X)	127.000,00	126.000,00	112.191,26	89,04	112.191,26	89,04	112.191,26	89,04	0,00
Despesas Correntes	127.000,00	126.000,00	112.191,26	89,04	112.191,26	89,04	112.191,26	89,04	0,00
Despesas de Capital	0,00	0,00	0,00	0,00	0,00	0,00	0,00	0,00	0,00
TOTAL (XI) = (IV + V + VI + VII + VIII + IX + X)	9.291.300,00	11.349.745,00	11.502.930,41	101,35	11.390.338,30	100,36	11.130.487,99	98,07	112.592,11

APURAÇÃO DO CUMPRIMENTO DO LIMITE MÍNIMO PARA APLICAÇÃO EM ASPS	DESPESAS EMPENHADAS (d)	DESPESAS LIQUIDADAS (e)	DESPESAS PAGAS (f)
Total das Despesas com ASPS (XII) = (XI)	11.502.930,41	11.390.338,30	11.130.487,99
(-) Restos a Pagar Não Processados Inscritos Indevidamente no Exercício sem Disponibilidade Financeira (XIII)	0,00	0,00	0,00
(-) Despesas Custeadas com Recursos Vinculados à Parcela do Percentual Mínimo que não foi Aplicada em ASPS em Exercícios Anteriores (XIV)	0,00	0,00	0,00
(-) Despesas Custeadas com Disponibilidade de Caixa Vinculada aos Restos a Pagar Cancelados (XV)	0,00	0,00	0,00
(=) VALOR APLICADO EM ASPS (XVI) = (XII - XIII - XIV - XV)	11.502.930,41	11.390.338,30	11.130.487,99
Despesa Mínima a ser Aplicada em ASPS (XVII) = (III) x 15% (LC 141/2012)			7.558.142,56
Despesa Mínima a ser Aplicada em ASPS (XVII) = (III) x % (Lei Orgânica Municipal)	0,00	0,00	0,00
Diferença entre o Valor Aplicado e a Despesa Mínima a ser Aplicada (XVIII) = (XVI (d ou e) - XVII)	3.944.787,85	3.832.195,74	3.572.345,43
Limite não Cumprido (XIX) = (XVIII) (Quando valor for inferior a zero)	0,00		
PERCENTUAL DA RECEITA DE IMPOSTOS E TRANSFERÊNCIAS CONSTITUCIONAIS E LEGAIS APLICADO EM ASPS (XVI / III) * 100 (mínimo de 15% conforme LC nº 141/2012 ou da Lei Orgânica Municipal)	22,83		22,61

CONTROLE DO VALOR REFERENTE AO PERCENTUAL MÍNIMO NÃO CUMPRIDO EM EXERCÍCIOS ANTERIORES PARA FINS DE APLICAÇÃO DOS RECURSOS VINCULADOS CONFORME ARTIGOS 25 E 26 DA LC 141/2012	LIMITE NÃO CUMPRIDO			
	Saldo inicial (no exercício atual) (h)	Despesas custeadas no exercício de referência		
		Empenhadas (i)	Liquidadas (j)	Pagas (k)
Diferença de limite não cumprido em 2025	0,00	0,00	0,00	0,00
TOTAL DA DIFERENÇA DE LIMITE NÃO CUMPRIDO EM EXERCÍCIOS ANTERIORES (XX)	0,00	0,00	0,00	0,00



DIÁRIO OFICIAL ELETRÔNICO - MUNICÍPIO DE CANTAGALO/PR.
PODERES EXECUTIVO E LEGISLATIVO
ANO VI - EDIÇÃO Nº 010/2026 – QUINTA-FEIRA, 29 DE JANEIRO DE 2026.

PAGINA 87



MUNICÍPIO DE CANTAGALO
RELATÓRIO RESUMIDO DA EXECUÇÃO ORÇAMENTÁRIA
DEMONSTRATIVO DAS RECEITAS E DESPESAS COM AÇÕES E SERVIÇOS PÚBLICOS DE SAÚDE
ORÇAMENTO FISCAL E DA SEGURIDADE SOCIAL
JANEIRO A DEZEMBRO DE 2025

Página: 2 / 3

RREO – ANEXO 12 (LC 141/2012, art. 35)

EXECUÇÃO DE RESTOS A PAGAR										
EXERCÍCIO DO EMPENHO	Valor mínimo para aplicação em ASPS (m)	Valor aplicado em ASPS no exercício (n)	Valor aplicado além do limite mínimo (o) = (n - m), se < 0, então (o) = 0	Total inscrito em RP no exercício (p)	RPNP inscrito indevidamente no exercício sem disponibilidade financeira q = (XIII d)	Valor inscrito em RP considerado no limite (r) = (p - (o + q)) se < 0 então (r) = 0	Total de RP pagos (s)	Total de RP a pagar (t)	Total RP cancelado ou prescritos (u)	Diferença entre o valor aplicado além do limite e o total de RP cancelado (v) = ((o + q) - u)
Empenhos de 2025	7.558.142,56	11.502.930,41	3.944.787,85	0,00	0,00	0,00	0,00	0,00	23.265,01	3.944.787,85

TOTAL DOS VALORES A COMPENSAR ATÉ O FINAL DO EXERCÍCIO SEGUINTE (XXI) 0,00

"CONTROLE DE RESTOS A PAGAR CANCELADOS OU PRESCRITOS CONSIDERADOS PARA FINS DE APLICAÇÃO DA DISPONIBILIDADE DE CAIXA CONFORME ARTIGO 24 § 1º e 2º DA LC 141/2012	RESTOS A PAGAR CANCELADOS OU PRESCRITOS				
	Saldo inicial (w)	Despesas custeadas no exercício de referência			Saldo final (não aplicado) (aa) = (w - (x ou y))
		Empenhadas (x)	Liquidadas (y)	Pagas (z)	
Restos a pagar cancelados ou prescritos em 2025 a compensar (XXIV)	0,00	23.265,01	23.265,01	23.265,01	-23.265,01
TOTAL DE RESTOS A PAGAR CANCELADOS OU PRESCRITOS (XXVII)	0,00	0,00	0,00	0,00	0,00

RECEITAS ADICIONAIS PARA O FINANCIAMENTO DA SAÚDE NÃO COMPUTADAS NO CÁLCULO DO MÍNIMO	PREVISÃO INICIAL	PREVISÃO ATUALIZADA (a)	RECEITAS REALIZADAS	
			Até o bimestre (b)	% (b/a) x 100
RECEITAS DE TRANSFERÊNCIAS PARA A SAÚDE (XXVIII)	4.353.500,00	5.830.113,03	5.567.506,44	95,50
Proveniente da União	4.015.800,00	5.046.700,00	3.940.217,39	78,08
Proveniente dos Estados	337.700,00	783.413,03	1.627.289,05	207,72
Proveniente de outros Municípios	0,00	0,00	0,00	0,00
RECEITA DE OPERAÇÕES DE CRÉDITO INTERNAS E EXTERNAS VINCULADAS A SAÚDE (XXIX)	0,00	0,00	0,00	0,00
OUTRAS RECEITAS (XXX)	145.460,00	163.460,00	338.896,05	207,33
TOTAL DE RECEITAS ADICIONAIS PARA FINANCIAMENTO DA SAÚDE (XXXI) = (XXVIII + XXIX + XXX)	4.498.960,00	5.993.573,03	5.906.402,49	98,55

DESPESAS COM SAÚDE NÃO COMPUTADAS NO CÁLCULO DO MÍNIMO	DOTAÇÃO INICIAL	DOTAÇÃO ATUALIZADA (c)	DESPESAS EXECUTADAS						
			Até o bimestre (d)	% (d/c) x 100	Liquidadas até o bimestre (e)	% (e/c) x 100	Pagas até o bimestre (f)	% (f/c) x 100	Inscritas em restos a pagar não processados (g)
ATENÇÃO BÁSICA (XXXII)	4.196.700,00	6.682.060,47	6.193.787,99	92,69	6.094.234,51	91,20	6.035.291,50	90,32	99.553,48
Despesas Correntes	4.144.600,00	4.612.818,11	4.160.085,18	90,19	4.066.431,70	88,16	4.012.719,09	86,99	93.653,48
Despesas de Capital	52.100,00	2.069.242,36	2.033.702,81	98,28	2.027.802,81	98,00	2.022.572,41	97,74	5.900,00
ASSISTÊNCIA HOSPITALAR E AMBULATORIAL (XXXIII)	0,00	0,00	0,00	0,00	0,00	0,00	0,00	0,00	0,00
Despesas Correntes	0,00	0,00	0,00	0,00	0,00	0,00	0,00	0,00	0,00
Despesas de Capital	0,00	0,00	0,00	0,00	0,00	0,00	0,00	0,00	0,00
SUORTE PROFILÁTICO E TERAPÊUTICO (XXXIV)	0,00	0,00	0,00	0,00	0,00	0,00	0,00	0,00	0,00
Despesas Correntes	0,00	0,00	0,00	0,00	0,00	0,00	0,00	0,00	0,00
Despesas de Capital	0,00	0,00	0,00	0,00	0,00	0,00	0,00	0,00	0,00
VIGILÂNCIA SANITÁRIA (XXXV)	80.000,00	52.400,00	44.311,58	84,56	44.311,58	84,56	43.210,58	82,46	0,00
Despesas Correntes	43.000,00	24.200,00	16.559,58	68,43	16.559,58	68,43	15.458,58	63,88	0,00
Despesas de Capital	37.000,00	28.200,00	27.752,00	98,41	27.752,00	98,41	27.752,00	98,41	0,00
VIGILÂNCIA EPIDEMIOLÓGICA (XXXVI)	190.000,00	277.010,00	271.270,01	97,93	262.206,81	94,66	262.206,81	94,66	9.063,20
Despesas Correntes	180.000,00	254.610,00	251.389,01	98,73	248.222,81	97,49	248.222,81	97,49	3.166,20
Despesas de Capital	10.000,00	22.400,00	19.881,00	88,75	13.984,00	62,43	13.984,00	62,43	5.897,00
ALIMENTAÇÃO E NUTRIÇÃO (XXXVII)	0,00	0,00	0,00	0,00	0,00	0,00	0,00	0,00	0,00
Despesas Correntes	0,00	0,00	0,00	0,00	0,00	0,00	0,00	0,00	0,00
Despesas de Capital	0,00	0,00	0,00	0,00	0,00	0,00	0,00	0,00	0,00
OUTRAS SUBFUNÇÕES (XXXVIII)	0,00	0,00	0,00	0,00	0,00	0,00	0,00	0,00	0,00
Despesas Correntes	0,00	0,00	0,00	0,00	0,00	0,00	0,00	0,00	0,00
Despesas de Capital	0,00	0,00	0,00	0,00	0,00	0,00	0,00	0,00	0,00
TOTAL DAS DESPESAS NÃO COMPUTADAS NO CÁLCULO DO MÍNIMO (XXXIX) = (XXXII + XXXIII + XXXIV + XXXV + XXXVI + XXXVII + XXXVIII)	4.466.700,00	7.011.470,47	6.509.369,58	92,84	6.400.752,90	91,29	6.340.708,89	90,43	108.616,68



DIÁRIO OFICIAL ELETRÔNICO - MUNICÍPIO DE CANTAGALO/PR.
PODERES EXECUTIVO E LEGISLATIVO
ANO VI - EDIÇÃO Nº 010/2026 – QUINTA-FEIRA, 29 DE JANEIRO DE 2026.

PAGINA 88



MUNICÍPIO DE CANTAGALO
RELATÓRIO RESUMIDO DA EXECUÇÃO ORÇAMENTARIA
DEMONSTRATIVO DAS RECEITAS E DESPESAS COM AÇÕES E SERVIÇOS PÚBLICOS DE SAÚDE
ORÇAMENTO FISCAL E DA SEGURIDADE SOCIAL
JANEIRO A DEZEMBRO DE 2025

Página: 3 / 3

RREO – ANEXO 12 (LC 141/2012, art. 35)

DESPESAS TOTAIS COM SAÚDE EXECUTADAS COM COM RECURSOS PRÓPRIOS E COM RECURSOS TRANSFERIDOS DE OUTROS ENTES	DOTAÇÃO INICIAL	DOTAÇÃO ATUALIZADA (c)	DESPESAS EXECUTADAS						
			Até o bimestre (d)	% (d/c) x 100	Liquidadas até o bimestre (e)	% (e/c) x 100	Pagas até o bimestre (f)	% (f/c) x 100	Inscritas em restos a pagar não processados (g)
ATENÇÃO BÁSICA (XL) = (IV + XXXII)	12.708.000,00	17.320.055,47	17.042.121,57	98,40	16.829.975,98	97,17	16.511.182,66	95,33	212.145,59
ASSISTÊNCIA HOSPITALAR E AMBULATORIAL (XLI) = (V + XXXIII)	0,00	0,00	0,00	0,00	0,00	0,00	0,00	0,00	0,00
SUORTE PROFILÁTICO E TERAPÊUTICO (XLII) = (VI + XXXIV)	0,00	0,00	0,00	0,00	0,00	0,00	0,00	0,00	0,00
VIGILÂNCIA SANITÁRIA (XLIII) = (VII + XXXV)	469.000,00	400.900,00	349.730,20	87,24	349.730,20	87,24	348.629,20	86,96	0,00
VIGILÂNCIA EPIDEMIOLÓGICA (XLIV) = (VIII + XXXVI)	454.000,00	514.260,00	508.256,96	98,83	499.193,76	97,07	499.193,76	97,07	9.063,20
ALIMENTAÇÃO E NUTRIÇÃO (XLV) = (XIX + XXXVII)	0,00	0,00	0,00	0,00	0,00	0,00	0,00	0,00	0,00
OUTRAS SUBFUNÇÕES (XLVI) = (X + XXXVIII)	127.000,00	126.000,00	112.191,26	89,04	112.191,26	89,04	112.191,26	89,04	0,00
TOTAL DAS DESPESAS COM SAÚDE (XLVII) = (XI + XXXIX)	13.758.000,00	18.361.215,47	18.012.299,99	98,10	17.791.091,20	96,89	17.471.196,88	95,15	221.208,79

Entidades:
Município de Cantagalo

Conjunto de informações em tempo real, atualizados até 29/01/2026 14:26



DIÁRIO OFICIAL ELETRÔNICO - MUNICÍPIO DE CANTAGALO/PR.
PODERES EXECUTIVO E LEGISLATIVO
ANO VI - EDIÇÃO Nº 010/2026 – QUINTA-FEIRA, 29 DE JANEIRO DE 2026.

PAGINA 89

	CONSOLIDADO DE CANTAGALO RELATÓRIO DE GESTÃO FISCAL DEMONSTRATIVO SIMPLIFICADO DO RELATÓRIO DE GESTÃO FISCAL ORÇAMENTO FISCAL E DA SEGURIDADE SOCIAL JANEIRO A DEZEMBRO DE 2025	Página: 1 / 1
--	--	----------------------

LRF, art. 48 - Anexo 6

RECEITA CORRENTE LÍQUIDA	VALOR ATÉ O QUADRIMESTRE	
Receita Corrente Líquida	71.850.589,22	
Receita Corrente Líquida Ajustada para Cálculo dos Limites de Endividamento	70.850.589,22	
Receita Corrente Líquida Ajustada para Cálculo dos Limites da Despesa com Pessoal	69.751.557,22	
DESPESA COM PESSOAL	VALOR	% SOBRE A RCL AJUSTADA
Despesa total com pessoal - DTP	34.038.312,17	48,80
Limite máximo (incisos I, II e III, art. 20 da LRF)	37.665.840,90	54,00
Limite prudencial (§ único, art. 22 da LRF)	35.782.548,85	51,30
Limite de alerta (inciso II do §1º do art. 59 da LRF)	33.899.256,81	48,60
DÍVIDA CONSOLIDADA	VALOR	% SOBRE A RCL AJUSTADA
Dívida consolidada líquida	-2.323.046,98	-3,28
Limite definido por resolução do senado federal	85.020.707,06	120,00
GARANTIA DE VALORES	VALOR	% SOBRE A RCL AJUSTADA
Total das garantias concedidas	0,00	0,00
Limite definido por resolução do senado federal	15.587.129,63	22,00
OPERAÇÕES DE CRÉDITO	VALOR	% SOBRE A RCL AJUSTADA
Operações de crédito internas e externas	0,00	0,00
Limite definido pelo senado federal para operações de crédito internas e externas	11.336.094,28	16,00
Operações de crédito por antecipação da receita	0,00	0,00
Limite definido pelo senado federal para operações de crédito por antecipação da receita	4.959.541,25	7,00
RESTO A PAGAR	RESTOS A PAGAR EMPENHADOS E NÃO LIQUIDADOS DO EXERCÍCIO	DISPONIBILIDADE DE CAIXA LÍQUIDA (APÓS A INSCRIÇÃO EM RESTOS A PAGAR NÃO PROCESSADOS DO EXERCÍCIO)
Valor Total	12.823.224,93	-2.865.505,62

Entidades:
Câmara Municipal de Cantagalo
Instituto de Previdência dos Servidores de Cantagalo
Município de Cantagalo



DIÁRIO OFICIAL ELETRÔNICO - MUNICÍPIO DE CANTAGALO/PR.
PODERES EXECUTIVO E LEGISLATIVO
ANO VI - EDIÇÃO Nº 010/2026 – QUINTA-FEIRA, 29 DE JANEIRO DE 2026.

PAGINA 90

	MUNICÍPIO DE CANTAGALO RELATÓRIO DE GESTÃO FISCAL DEMONSTRATIVO SIMPLIFICADO DO RELATÓRIO DE GESTÃO FISCAL ORÇAMENTO FISCAL E DA SEGURIDADE SOCIAL JANEIRO A DEZEMBRO DE 2025	Página: 1 / 1
--	--	----------------------

LRF, art. 48 - Anexo 6

RECEITA CORRENTE LÍQUIDA	VALOR ATÉ O QUADRIMESTRE	
Receita Corrente Líquida	71.850.589,22	
Receita Corrente Líquida Ajustada para Cálculo dos Limites de Endividamento	70.850.589,22	
Receita Corrente Líquida Ajustada para Cálculo dos Limites da Despesa com Pessoal	69.751.557,22	
DESPESA COM PESSOAL	VALOR	% SOBRE A RCL AJUSTADA
Despesa total com pessoal - DTP	32.020.854,94	45,91
Limite máximo (incisos I, II e III, art. 20 da LRF)	37.665.840,90	54,00
Limite prudencial (§ único, art. 22 da LRF)	35.782.548,85	51,30
Limite de alerta (inciso II do §1º do art. 59 da LRF)	33.899.256,81	48,60
DÍVIDA CONSOLIDADA	VALOR	% SOBRE A RCL AJUSTADA
Dívida consolidada líquida	-2.323.046,98	-3,28
Limite definido por resolução do senado federal	85.020.707,06	120,00
GARANTIA DE VALORES	VALOR	% SOBRE A RCL AJUSTADA
Total das garantias concedidas	0,00	0,00
Limite definido por resolução do senado federal	15.587.129,63	22,00
OPERAÇÕES DE CRÉDITO	VALOR	% SOBRE A RCL AJUSTADA
Operações de crédito internas e externas	0,00	0,00
Limite definido pelo senado federal para operações de crédito internas e externas	11.336.094,28	16,00
Operações de crédito por antecipação da receita	0,00	0,00
Limite definido pelo senado federal para operações de crédito por antecipação da receita	4.959.541,25	7,00
RESTO A PAGAR	RESTOS A PAGAR EMPENHADOS E NÃO LIQUIDADOS DO EXERCÍCIO	DISPONIBILIDADE DE CAIXA LÍQUIDA (APÓS A INSCRIÇÃO EM RESTOS A PAGAR NÃO PROCESSADOS DO EXERCÍCIO)
Valor Total	12.823.224,93	-2.865.505,62

Entidades:
Município de Cantagalo

Conjunto de informações em tempo real, atualizados até 29/01/2026 14:50



DIÁRIO OFICIAL ELETRÔNICO - MUNICÍPIO DE CANTAGALO/PR.

PODERES EXECUTIVO E LEGISLATIVO

ANO VI - EDIÇÃO Nº 010/2026 – QUINTA-FEIRA, 29 DE JANEIRO DE 2026.

PAGINA 91



Equiplano

Município de Cantagalo - 2025 DEMONSTRATIVO DA DESPESA DO ORÇÃO

Período: 01/01/2025 até 31/12/2025

Página:1

Categoria	Autorizada	Atualizada	Empenhada	Liquidada	Paga
3.0.00.00.00.00 DESPESAS CORRENTES	563.300,00	650.456,54	619.826,30	618.439,28	618.332,62
3.1.00.00.00.00 PESSOAL E ENCARGOS SOCIAIS	454.000,00	531.600,00	528.881,84	528.881,84	528.881,84
3.1.90.00.00.00 APLICAÇÕES DIRETAS	425.000,00	490.500,00	490.238,41	490.238,41	490.238,41
3.1.90.11.00.00 VENCIMENTOS E VANTAGENS FIXAS - PESSOAL CIVIL	372.000,00	431.487,00	431.400,42	431.400,42	431.400,42
3.1.90.11.01.00 VENCIMENTOS E SALÁRIOS	0,00	0,00	329.608,58	329.608,58	329.608,58
3.1.90.11.01.01 VENCIMENTOS E VANTAGENS FIXAS PESSOAL EFETIVO	0,00	0,00	110.451,33	110.451,33	110.451,33
3.1.90.11.01.07 REMUNERAÇÃO DE MEMBROS DE CONSELHOS	0,00	0,00	219.157,25	219.157,25	219.157,25
3.1.90.11.04.00 ADICIONAL NOTURNO	0,00	0,00	538,39	538,39	538,39
3.1.90.11.33.00 GRATIFICAÇÃO POR EXERCÍCIO DE FUNÇÕES	0,00	0,00	44.691,16	44.691,16	44.691,16
3.1.90.11.37.00 GRATIFICAÇÃO POR TEMPO DE SERVIÇO	0,00	0,00	5.624,04	5.624,04	5.624,04
3.1.90.11.42.00 FÉRIAS VENCIDAS E PROPORCIONAIS	0,00	0,00	2.557,52	2.557,52	2.557,52
3.1.90.11.43.00 13º SALÁRIO	0,00	0,00	32.760,46	32.760,46	32.760,46
3.1.90.11.43.01 13º SALÁRIO - PESSOAL EFETIVO	0,00	0,00	14.479,21	14.479,21	14.479,21
3.1.90.11.43.07 13º SALÁRIO - MEMBROS DE CONSELHOS	0,00	0,00	18.281,25	18.281,25	18.281,25
3.1.90.11.45.00 FÉRIAS - ABONO CONSTITUCIONAL	0,00	0,00	15.620,27	15.620,27	15.620,27
3.1.90.11.45.01 FÉRIAS - ABONO CONSTITUCIONAL - PESSOAL EFETIVO	0,00	0,00	4.775,87	4.775,87	4.775,87
3.1.90.11.45.07 FÉRIAS - ABONO CONSTITUCIONAL - MEMBROS DE CONSELHOS	0,00	0,00	10.844,40	10.844,40	10.844,40
3.1.90.13.00.00 CONTRIBUIÇÕES PATRONAIS	49.000,00	47.500,00	47.487,69	47.487,69	47.487,69
3.1.90.13.02.00 CONTRIBUIÇÕES PREVIDENCIÁRIAS - INSS	0,00	0,00	47.487,69	47.487,69	47.487,69
3.1.90.13.02.09 INSS SOBRE A REMUNERAÇÃO DE MEMBROS DE CONSELHOS	0,00	0,00	47.487,69	47.487,69	47.487,69
3.1.90.16.00.00 OUTRAS DESPESAS VARIÁVEIS - PESSOAL CIVIL	2.000,00	8.300,00	8.231,93	8.231,93	8.231,93
3.1.90.16.44.00 SERVIÇOS EXTRAORDINÁRIOS	0,00	0,00	8.231,93	8.231,93	8.231,93
3.1.90.94.00.00 INDENIZAÇÕES E RESTITUIÇÕES TRABALHISTAS	2.000,00	3.213,00	3.118,37	3.118,37	3.118,37
3.1.90.94.01.00 INDENIZAÇÕES E RESTITUIÇÕES TRABALHADOR - ATIVO CIVIL	0,00	0,00	3.118,37	3.118,37	3.118,37
3.1.91.00.00.00 APLICAÇÃO DIRETA DECORRENTE DE OPERAÇÃO ENTRE ÓRGÃOS, FUNDOS E ENTIDADES	29.000,00	41.100,00	38.643,43	38.643,43	38.643,43
3.1.91.13.00.00 CONTRIBUIÇÕES PATRONAIS	29.000,00	41.100,00	38.643,43	38.643,43	38.643,43
3.1.91.13.08.00 CONTRIBUIÇÕES PREVIDENCIÁRIAS - RPPS - PESSOAL ATIVO - PLANO PREV	0,00	0,00	38.643,43	38.643,43	38.643,43
3.3.00.00.00.00 OUTRAS DESPESAS CORRENTES	109.300,00	118.856,54	90.944,46	89.557,44	89.450,78
3.3.90.00.00.00 APLICAÇÕES DIRETAS	109.300,00	118.856,54	90.944,46	89.557,44	89.450,78
3.3.90.08.00.00 OUTROS BENEFÍCIOS ASSISTENCIAIS DO SERVIDOR E DO MILITAR	1.000,00	1.000,00	0,00	0,00	0,00
3.3.90.14.00.00 DIÁRIAS - CIVIL	10.000,00	4.500,00	1.488,20	1.488,20	1.488,20
3.3.90.14.14.00 DIÁRIAS NO PAÍS	0,00	0,00	1.488,20	1.488,20	1.488,20
3.3.90.14.14.01 SERVIDORES EFETIVOS	0,00	0,00	125,00	125,00	125,00
3.3.90.14.14.04 MEMBROS DE CONSELHOS	0,00	0,00	250,00	250,00	250,00
3.3.90.14.14.05 DESPESAS DE VIAGENS REALIZADAS EM REGIME DE RESSARCIMENTO -	0,00	0,00	262,15	262,15	262,15
3.3.90.14.14.08 DESPESAS DE VIAGENS REALIZADAS EM REGIME DE RESSARCIMENTO -	0,00	0,00	851,05	851,05	851,05
3.3.90.30.00.00 MATERIAL DE CONSUMO	66.500,00	76.700,00	62.780,77	62.441,35	62.596,80
3.3.90.30.01.00 COMBUSTÍVEIS E LUBRIFICANTES AUTOMOTIVOS	0,00	0,00	6.487,46	6.487,46	6.487,46
3.3.90.30.01.02 GASOLINA	0,00	0,00	6.487,46	6.487,46	6.487,46

Emitido por: DEBORA, na versão: 5538 k

29/01/2026 14:49:27



DIÁRIO OFICIAL ELETRÔNICO - MUNICÍPIO DE CANTAGALO/PR.

PODERES EXECUTIVO E LEGISLATIVO

ANO VI - EDIÇÃO Nº 010/2026 – QUINTA-FEIRA, 29 DE JANEIRO DE 2026.

PAGINA 92



Equiplano

Município de Cantagalo - 2025 DEMONSTRATIVO DA DESPESA DO ORÇÃO

Período: 01/01/2025 até 31/12/2025

Página:2

Categoria	Autorizada	Atualizada	Empenhada	Liquidada	Paga
3.3.90.30.01.03 DIESEL	0,00	0,00	0,00	0,00	0,00
3.3.90.30.04.00 GÁS E OUTROS MATERIAIS ENGARRAFADOS	0,00	0,00	723,40	975,40	975,40
3.3.90.30.07.00 GÊNEROS DE ALIMENTAÇÃO	0,00	0,00	34.903,11	34.255,89	34.329,71
3.3.90.30.07.12 GÊNEROS ALIMENTÍCIOS PARA COPA E CANTINA	0,00	0,00	1.864,74	1.935,63	1.935,63
3.3.90.30.07.99 OUTRAS DESPESAS COM GÊNEROS ALIMENTÍCIOS	0,00	0,00	33.038,37	32.320,26	32.394,08
3.3.90.30.15.00 MATERIAL PARA FESTIVIDADES E HOMENAGENS	0,00	0,00	4.711,64	4.711,64	4.711,64
3.3.90.30.16.00 MATERIAL DE EXPEDIENTE	0,00	0,00	3.874,14	3.874,14	3.955,77
3.3.90.30.17.00 MATERIAL DE PROCESSAMENTO DE DADOS	0,00	0,00	620,00	675,80	675,80
3.3.90.30.19.00 MATERIAL DE ACONDICIONAMENTO E EMBALAGEM	0,00	0,00	57,50	57,50	57,50
3.3.90.30.21.00 MATERIAL DE LIMPEZA E PRODUÇÃO DE HIGIENIZAÇÃO	0,00	0,00	8.824,84	8.824,84	8.824,84
3.3.90.30.24.00 MATERIAL PARA MANUTENÇÃO DE BENS IMÓVEIS	0,00	0,00	100,57	100,57	100,57
3.3.90.30.39.00 MATERIAL PARA MANUTENÇÃO DE VEÍCULOS	0,00	0,00	720,00	720,00	720,00
3.3.90.30.39.01 PNEUS	0,00	0,00	720,00	720,00	720,00
3.3.90.30.99.00 OUTROS MATERIAIS DE CONSUMO	0,00	0,00	1.758,11	1.758,11	1.758,11
3.3.90.30.99.02 MATERIAL PARA COPA E COZINHA	0,00	0,00	1.610,20	1.610,20	1.610,20
3.3.90.30.99.99 OUTROS MATERIAIS DE CONSUMO	0,00	0,00	147,91	147,91	147,91
3.3.90.39.00.00 OUTROS SERVIÇOS DE TERCEIROS - PESSOA JURÍDICA	30.800,00	35.656,54	25.805,49	24.757,89	24.495,78
3.3.90.39.17.00 MANUTENÇÃO E CONSERVAÇÃO DE MÁQUINAS E EQUIPAMENTOS	0,00	0,00	170,00	170,00	0,00
3.3.90.39.36.00 MULTAS INDEUTÍVEIS	0,00	0,00	9,44	9,44	9,44
3.3.90.39.41.00 FORNECIMENTO DE ALIMENTAÇÃO	0,00	0,00	94,03	94,03	94,03
3.3.90.39.43.00 SERVIÇOS DE ENERGIA ELÉTRICA	0,00	0,00	6.469,23	6.469,23	6.031,51
3.3.90.39.43.99 SERVIÇOS DE ENERGIA ELÉTRICA DOS DEMAIS SETORES DA ADMINISTR	0,00	0,00	6.469,23	6.469,23	6.031,51
3.3.90.39.44.00 SERVIÇOS DE ÁGUA E ESGOTO	0,00	0,00	9.950,76	9.950,76	10.820,17
3.3.90.39.44.99 SERVIÇOS DE ÁGUA E ESGOTO DOS DEMAIS SETORES DA ADMINISTRAÇÃ	0,00	0,00	9.950,76	9.950,76	10.820,17
3.3.90.39.58.00 SERVIÇOS DE TELECOMUNICAÇÕES	0,00	0,00	320,24	320,24	320,24
3.3.90.39.69.00 SEGUROS EM GERAL	0,00	0,00	3.546,87	3.546,87	3.546,87
3.3.90.39.69.03 SEGUROS DE DEMAIS VEÍCULOS PÚBLICOS	0,00	0,00	3.546,87	3.546,87	3.546,87
3.3.90.39.77.00 VIGILÂNCIA OSTENSIVA/MONITORADA	0,00	0,00	4.744,92	3.697,32	3.173,52
3.3.90.39.77.99 VIGILÂNCIA DEMAIS SETORES DA ADMINISTRAÇÃO	0,00	0,00	4.744,92	3.697,32	3.173,52
3.3.90.39.99.00 OUTROS SERVIÇOS DE TERCEIROS, PESSOA JURÍDICA	0,00	0,00	500,00	500,00	500,00
3.3.90.39.99.99 DEMAIS SERVIÇOS DE TERCEIROS, PESSOA JURÍDICA	0,00	0,00	500,00	500,00	500,00
3.3.90.40.00.00 SERVIÇOS DE TECNOLOGIA DA INFORMAÇÃO E COMUNICAÇÃO - PESSOA JURÍDICA	1.000,00	1.000,00	870,00	870,00	870,00
3.3.90.40.97.00 DESPESAS DE TELEPROCESSAMENTO	0,00	0,00	870,00	870,00	870,00
4.0.00.00.00.00 DESPESAS DE CAPITAL	30.000,00	7.000,00	0,00	0,00	0,00
4.4.00.00.00.00 INVESTIMENTOS	30.000,00	7.000,00	0,00	0,00	0,00
4.4.90.00.00.00 APLICAÇÕES DIRETAS	30.000,00	7.000,00	0,00	0,00	0,00
4.4.90.52.00.00 EQUIPAMENTOS E MATERIAL PERMANENTE	30.000,00	7.000,00	0,00	0,00	0,00
TOTAL DAS DESPESAS	593.300,00	657.456,54	619.826,30	618.439,28	618.332,62

Emitido por: DEBORA, na versão: 5538 k

29/01/2026 14:49:27



Equilíbrio

Município de Cantagalo - 2025
DEMONSTRATIVO DA DESPESA DO ORGÃO

Período: 01/01/2025 até 31/12/2025

Página:3

Categoria	Autorizada	Atualizada	Empenhada	Liquidada	Paga
-----------	------------	------------	-----------	-----------	------

Critério de seleção:

Orgão: 07

Unidade: 03 - FUNDO MUNICIPAL DOS DIRETOS DA CRIANÇA E DO ADOLESCENTE

Empenhos e liquidações do exercício e de restos



DIÁRIO OFICIAL ELETRÔNICO - MUNICÍPIO DE CANTAGALO/PR.

PODERES EXECUTIVO E LEGISLATIVO

ANO VI - EDIÇÃO Nº 010/2026 – QUINTA-FEIRA, 29 DE JANEIRO DE 2026.

PAGINA 94

	CONSOLIDADO DE CANTAGALO RELATÓRIO DE GESTÃO FISCAL DEMONSTRATIVO DA DISPONIBILIDADE DE CAIXA E DOS RESTOS A PAGAR ORÇAMENTO FISCAL E DA SEGURIDADE SOCIAL 01/2025 À 12/2025	Página: 1 / 5
--	---	----------------------

RGF – ANEXO 5 (LRF, art. 55, Inciso III, alínea "a")

IDENTIFICAÇÃO DOS RECURSOS	DISPONIBILIDADE DE CAIXA BRUTA	OBRIGAÇÕES FINANCEIRAS				INSUFICIÊNCIA FINANCEIRA VERIFICADA NO CONSORCIO PÚBLICO	DISPONIBILIDADE DE CAIXA LÍQUIDA (ANTES DA INSCRIÇÃO EM RESTOS A PAGAR NÃO PROCESSADOS)	RESTOS A PAGAR EMPENHADOS E NÃO LIQUIDADOS DO EXERCÍCIO	EMPENHOS NÃO LIQUIDADOS CANCELADOS (NÃO INSCRITOS POR INSUFICIÊNCIA FINANCEIRA)	DISPONIBILIDADE DE CAIXA LÍQUIDA (APÓS A INSCRIÇÃO EM RESTOS A PAGAR NÃO PROCESSADOS DO EXERCÍCIO)
		Restos a Pagar Liquidados e Não Pagos		Restos a Pagar Empenhados e Não Liquidados de Exercícios Anteriores	Demais Obrigações Financeiras					
		De Exercício Anteriores	Do Exercício							
	(a)	(b)	(c)	(d)	(e)	(f)	(g) = (a) - (b) - (c) - (d) - (e)	(h)		(i) = (g) - (h)
Recursos Ordinários (Livres)	2.930.277,18	6.740,00	428.774,70	429.912,18	0,00	0,00	2.064.850,30	574.754,81	0,00	1.490.095,49
FUNDO MUNICIPAL DE DESENVOLVIMENTO RURAL - FUNDERCAN - 10016	90.231,16	0,00	0,00	0,00	0,00	0,00	90.231,16	3.740,00	0,00	86.491,16
FUNDO MUNICIPAL DO IDOSO - 10018	826,70	0,00	0,00	0,00	0,00	0,00	826,70	0,00	0,00	826,70
CASA DE ABRIGO MUNICIPAL VEREADOR ALCEU PONTAROLLO	58,44	0,00	0,00	0,00	0,00	0,00	58,44	0,00	0,00	58,44
CASA DE ABRIGO MUNICIPAL VEREDOR ALCEU PONTAROLLO - 10073	3.460,95	0,00	0,00	0,00	0,00	0,00	3.460,95	0,00	0,00	3.460,95
CONCESSÃO DE PRESTAÇÃO DE SERVIÇOS FUNERÁRIOS - 10059	21.822,77	0,00	0,00	0,00	0,00	0,00	21.822,77	281,70	0,00	21.541,07
FUNDO MUNICIPAL DA CRIANÇA ADOLESCENTE - 10029	169.493,13	0,00	0,00	0,00	0,00	0,00	169.493,13	0,00	0,00	169.493,13
FUNDO MUN DE DESENVOLVIMENTO RURAL - FUNDERCAN / FESTA DO	18.003,10	0,00	0,00	0,00	0,00	0,00	18.003,10	0,00	0,00	18.003,10
TOTAL DOS RECURSOS NÃO VINCULADOS (I)	3.234.173,43	6.740,00	428.774,70	429.912,18	0,00	0,00	2.368.746,55	578.776,51	0,00	1.789.970,04
CIDE (Lei 10866/04, art. 1ºB) - 512	24.067,37	0,00	0,00	0,00	0,00	0,00	24.067,37	0,00	0,00	24.067,37
Bloco de Investimento na Rede de Serviços Públicos de Saúde	27.485,55	0,00	0,00	0,00	0,00	0,00	27.485,55	0,00	0,00	27.485,55
Bloco de Investimento na Rede de Serviços Públicos de Saúde - Emendas Individuais	5.887,14	0,00	0,00	0,00	0,00	0,00	5.887,14	0,00	0,00	5.887,14
EMENDA DE COMISSÃO - AQUISIÇÃO DE EQUIP. MATERIAL PERMANENTE UBS -	13.258,00	0,00	0,00	0,00	0,00	0,00	13.258,00	0,00	0,00	13.258,00
Transferências do FUNDEB - Complementação da União - VAAT, máximo de 30%	241.615,21	0,00	64.375,00	0,00	0,00	0,00	177.240,21	69.317,03	0,00	107.923,18
Recursos de Depósitos de Terceiros - 1048	12.705,73	0,00	0,00	0,00	12.705,73	0,00	0,00	0,00	0,00	0,00
Bloco de Financiamento da Proteção Social Básica - SUAS - 10010	60.885,73	0,00	1.132,10	0,00	0,00	0,00	59.753,63	0,00	0,00	59.753,63
Bloco de Financiamento da Gestão do Programa Bolsa família e Cadastro Único -	12.874,54	0,00	0,00	0,00	0,00	0,00	12.874,54	1.390,00	0,00	11.484,54
Bloco de Financiamento da Gestão do Programa Bolsa família e Cadastro Único -	106,11	0,00	0,00	0,00	0,00	0,00	106,11	0,00	0,00	106,11
Transferência da União Referente à Compensação Financeira de Recursos Minerais -	6.399,17	0,00	0,00	0,00	0,00	0,00	6.399,17	0,00	0,00	6.399,17
Bloco de Financiamento da Proteção Social Básica - SUAS	151,66	0,00	0,00	0,00	0,00	0,00	151,66	0,00	0,00	151,66
Auxílio Financeiro - Outorga Crédito Tributário ICMS - Art. 5º, Inciso V, EC nº 123/2022 -	142,30	0,00	0,00	0,00	0,00	0,00	142,30	0,00	0,00	142,30
Recursos não vinculados da compensação de impostos - Recursos Livres	40,32	0,00	0,00	0,00	0,00	0,00	40,32	0,00	0,00	40,32
Recursos não vinculados da compensação de impostos - Recursos Educação	4.744,85	0,00	0,00	0,00	0,00	0,00	4.744,85	0,00	0,00	4.744,85
Recursos não vinculados da compensação de impostos - Recursos Saúde	190,19	0,00	0,00	0,00	0,00	0,00	190,19	0,00	0,00	190,19
Bloco de Financiamento da Proteção Social Especial de Média Complexidade - Portaria	60.952,60	0,00	0,00	0,00	0,00	0,00	60.952,60	1.378,62	0,00	59.573,98
Emendas Individuais - transf especial - (Inciso I do Art. 169-A da E.C. 105/2019) - 811	527,69	0,00	0,00	0,00	0,00	0,00	527,69	0,00	0,00	527,69
SAÚDE - Receitas Vinculadas (E.C. 29/00 - 15%) - 303	280.529,25	0,10	52.700,95	0,00	0,00	0,00	227.828,20	51.905,02	0,00	175.923,18
Demais Transferências Obrigatórias não Decorrentes de Repartições	124,66	0,00	0,00	0,00	0,00	0,00	124,66	0,00	0,00	124,66
SIGTV ESTRUTURAÇÃO CUSTEIO - APAELAR DO IDOSO - 10035	13.859,40	0,00	0,00	0,00	0,00	0,00	13.859,40	0,00	0,00	13.859,40
Emendas Individuais - transferência especial - Pavimentação pedras poliédricas Cavaco	1.511,65	0,00	0,00	0,00	0,00	0,00	1.511,65	0,00	0,00	1.511,65
SESA INCENTIVO FIN. CUSTEIO TEMPORARIO AMBULÂNCIAS TIPO B SAMU	52.500,00	0,00	26.250,00	0,00	0,00	0,00	26.250,00	0,00	0,00	26.250,00
Transferências do FUNDEB - Complementação da União - ETI - máximo de 30%	20.087,71	0,00	0,00	0,00	0,00	0,00	20.087,71	0,00	0,00	20.087,71
SESA - TERMO DE ADESÃO 57/2013 - Construção Posto de Saúde Centro - 315	194,59	0,00	0,00	0,00	0,00	0,00	194,59	0,00	0,00	194,59



DIÁRIO OFICIAL ELETRÔNICO - MUNICÍPIO DE CANTAGALO/PR.

PODERES EXECUTIVO E LEGISLATIVO

ANO VI - EDIÇÃO Nº 010/2026 – QUINTA-FEIRA, 29 DE JANEIRO DE 2026.

PAGINA 95

	CONSOLIDADO DE CANTAGALO RELATÓRIO DE GESTÃO FISCAL DEMONSTRATIVO DA DISPONIBILIDADE DE CAIXA E DOS RESTOS A PAGAR ORÇAMENTO FISCAL E DA SEGURIDADE SOCIAL 01/2025 À 12/2025	Página: 2 / 5
--	---	----------------------

RGF – ANEXO 5 (LRF, art. 55, Inciso III, alínea "a")

IDENTIFICAÇÃO DOS RECURSOS	DISPONIBILIDADE DE CAIXA BRUTA	OBRIGAÇÕES FINANCEIRAS				INSUFICIÊNCIA FINANCEIRA VERIFICADA NO CONSORCIO PÚBLICO	DISPONIBILIDADE DE CAIXA LÍQUIDA (ANTES DA INSCRIÇÃO EM RESTOS A PAGAR NÃO PROCESSADOS)	RESTOS A PAGAR EMPENHADOS E NÃO LIQUIDADOS DO EXERCÍCIO	EMPENHOS NÃO LIQUIDADOS CANCELADOS (NÃO INSCRITOS POR INSUFICIÊNCIA FINANCEIRA)	DISPONIBILIDADE DE CAIXA LÍQUIDA (APÓS A INSCRIÇÃO EM RESTOS A PAGAR NÃO PROCESSADOS DO EXERCÍCIO)
		Restos a Pagar Liquidados e Não Pagos		Restos a Pagar Empenhados e Não Liquidados de Exercícios Anteriores	Demais Obrigações Financeiras					
		De Exercício Anteriores	Do Exercício							
	(a)	(b)	(c)	(d)	(e)	(f)	(g) = (a - (b + c + d + e))	(h)		(i) = (g - h)
SUAS - Bloco de Financ. Proteção Social Especial de Média e Alta Complexidade -	41,63	0,00	0,00	0,00	0,00	0,00	41,63	0,00	0,00	41,63
EMENDA INDIVIDUAL ESPECIAL - 828	4.604,48	0,00	0,00	0,00	0,00	0,00	4.604,48	0,00	0,00	4.604,48
Transferências do Sistema Único de Assistência Social - SUAS - (COVID-19)	68,58	0,00	0,00	0,00	0,00	0,00	68,58	0,00	0,00	68,58
INSTRUMENTO DE REPASSE Nº 4104451/2023 - ITAIPU BINACIONAL PROGRAMA	3.136.543,16	13.860,00	0,00	2.382.816,78	0,00	0,00	739.866,38	0,00	0,00	739.866,38
Prestação Pecuniária do Poder Judiciário alocado no Fundo Estadual de Saúde -	1.110,99	0,00	0,00	0,00	0,00	0,00	1.110,99	0,00	0,00	1.110,99
Emendas Individuais Impositivas - transferência especial - (Inciso I do Art. 169-A da E.	3.551,02	0,00	0,00	0,00	0,00	0,00	3.551,02	0,00	0,00	3.551,02
CONVÊNIO MAPA Nº945970/2023 MAQUINAS E EQUIPAMENTOS AGRÍCOLAS -	19.696,48	0,00	0,00	0,00	0,00	0,00	19.696,48	0,00	0,00	19.696,48
CONVÊNIO MIDR Nº954903/2023 AQUISIÇÃO DE MAQUINÁRIO AGRÍCOLA - 833	1.225,41	0,00	0,00	0,00	0,00	0,00	1.225,41	0,00	0,00	1.225,41
CONVÊNIO CV009/2024 SIT 64638 - PAVIMENTAÇÃO ASFÁLTICA RURAL CAVACO	0,00	0,01	0,00	0,00	0,00	0,00	(0,01)	2.137.073,72	0,00	(2.137.073,73)
EMENDA INDIVIDUAL 202445000015-WELTER	19.981,02	0,00	0,00	0,00	0,00	0,00	19.981,02	0,00	0,00	19.981,02
EMENDA INDIVIDUAL 202430410009 - ALIEL MACHADO	15.897,31	0,00	0,00	0,00	0,00	0,00	15.897,31	0,00	0,00	15.897,31
EMENDA INDIVIDUAL 202437710007 - TONINHO WANDSCHEER	180.153,99	0,00	0,00	0,00	0,00	0,00	180.153,99	100.311,51	0,00	79.842,48
EMENDA INDIVIDUAL 202438090002 - SERGIO SOUZA	280.539,16	0,00	0,00	0,00	0,00	0,00	280.539,16	0,00	0,00	280.539,16
SIGTV ESTRUTURAÇÃO INVESTIMENTO APAE - 10055	1.819,84	0,00	0,00	0,00	0,00	0,00	1.819,84	0,00	0,00	1.819,84
SESA - CEF INCENTIVO FINANCEIRO ATENÇÃO BÁSICA PRIMÁRIA - 328	166.891,56	0,00	0,00	0,00	0,00	0,00	166.891,56	0,00	0,00	166.891,56
EMENDA INDIVIDUAL 202440110014 - GLEISI HOFFMANN	112.176,63	0,00	0,00	0,00	0,00	0,00	112.176,63	0,00	0,00	112.176,63
FNAS - IGD - PROGRAMA AUXILIO BRASIL - 10058	985,15	0,00	0,00	0,00	0,00	0,00	985,15	0,00	0,00	985,15
CONVÊNIO Nº 959628/2024 - AQUISIÇÃO DE EQUIPAMENTOS - 842	32.887,51	0,00	0,00	0,00	0,00	0,00	32.887,51	156.952,17	0,00	(124.064,66)
CONVÊNIO Nº 212/2025 SEAB - SIT 73008 - PAVIMENTAÇÃO COM BLOCO	343.413,61	0,00	0,00	0,00	0,00	0,00	343.413,61	992.506,21	0,00	(649.092,60)
CONVÊNIO Nº 203/2025 SEAB - SIT 73005 - EQUIPAMENTOS RODOVIÁRIOS - 844	993.433,67	0,00	990.000,00	0,00	0,00	0,00	3.433,67	628.500,00	0,00	(625.066,33)
SIGTV - ESTRUTURACAO DA REDE DE SERVICOS DO SUAS - CUSTEIO - 10080	22.690,96	0,00	0,00	0,00	0,00	0,00	22.690,96	0,00	0,00	22.690,96
PROGRAMA DE FORTALECIMENTO EMERGENCIAL DO ATENDIMENTO DO	21.688,74	0,00	0,00	0,00	0,00	0,00	21.688,74	0,00	0,00	21.688,74
CONVÊNIO Nº 311/2025 SECID - SIT 73126 - VEÍCULO SEDAN - 845	286,13	0,00	0,00	0,00	0,00	0,00	286,13	0,00	0,00	286,13
SESA Programa VIGIASUS - 333	0,05	0,00	0,00	0,00	0,00	0,00	0,05	0,00	0,00	0,05
CONVÊNIO Nº 312/2025 SECID - SIT 73127 - VEÍCULO SEDAN - 846	286,13	0,00	0,00	0,00	0,00	0,00	286,13	0,00	0,00	286,13
FNS - SUS - Qualifar Custeio Assistência Farmacêutica - 334	13.063,50	0,00	0,00	0,00	0,00	0,00	13.063,50	0,00	0,00	13.063,50
FIPAR INCENTIVO ILPI - INST; DE LONGA PERMAN; PJ IDOSOS - 10082	1.405,84	0,00	0,00	0,00	0,00	0,00	1.405,84	0,00	0,00	1.405,84
FIA - APOIO E FORTALECIMENTO AS FAMILIAS/GESTANTES/CRANÇAS DE 0 A 6	21.126,03	0,00	2.624,00	0,00	0,00	0,00	18.502,03	10.758,40	0,00	7.743,63
CONVÊNIO Nº 483/2025 SECID - SIT 73373 - PAVIMENTAÇÃO URBANA - 847	0,00	0,00	0,00	0,00	0,00	0,00	0,00	6.680.000,00	0,00	(6.680.000,00)
SESA - INCENTIVO A ORG. DA ASSISTÊNCIA FARMACÊUTICA - CUSTEIO - 336	67.653,18	0,00	0,00	0,00	0,00	0,00	67.653,18	947,22	0,00	66.705,96
CONVÊNIO SETU Nº 330/2025 SIT Nº 74934 EXPOGALO - 848	720,09	0,00	8.860,00	0,00	0,00	0,00	(8.139,91)	0,00	0,00	(8.139,91)
SESA - INCENTIVO A ORG. DA ASSISTÊNCIA FARMACÊUTICA - CAPITAL - 338	73.863,19	0,00	0,00	0,00	0,00	0,00	73.863,19	0,00	0,00	73.863,19
CONVÊNIO SECID 671-2025 SIT 75081 - CAMINHÃO COMBOIO - 850	0,00	0,00	0,00	0,00	0,00	0,00	0,00	599.000,00	0,00	(599.000,00)



DIÁRIO OFICIAL ELETRÔNICO - MUNICÍPIO DE CANTAGALO/PR.

PODERES EXECUTIVO E LEGISLATIVO

ANO VI - EDIÇÃO Nº 010/2026 – QUINTA-FEIRA, 29 DE JANEIRO DE 2026.

PAGINA 96

	CONSOLIDADO DE CANTAGALO RELATÓRIO DE GESTÃO FISCAL DEMONSTRATIVO DA DISPONIBILIDADE DE CAIXA E DOS RESTOS A PAGAR ORÇAMENTO FISCAL E DA SEGURIDADE SOCIAL 01/2025 À 12/2025	Página: 3 / 5
--	---	----------------------

RGF – ANEXO 5 (LRF, art. 55, Inciso III, alínea "a")

IDENTIFICAÇÃO DOS RECURSOS	DISPONIBILIDADE DE CAIXA BRUTA	OBRIGAÇÕES FINANCEIRAS					INSUFICIÊNCIA FINANCEIRA VERIFICADA NO CONSORCIO PÚBLICO	DISPONIBILIDADE DE CAIXA LÍQUIDA (ANTES DA INSCRIÇÃO EM RESTOS A PAGAR NÃO PROCESSADOS)	RESTOS A PAGAR EMPENHADOS E NÃO LIQUIDADOS DO EXERCÍCIO	EMPENHOS NÃO LIQUIDADOS CANCELADOS (NÃO INSCRITOS POR INSUFICIÊNCIA FINANCEIRA)	DISPONIBILIDADE DE CAIXA LÍQUIDA (APÓS A INSCRIÇÃO EM RESTOS A PAGAR NÃO PROCESSADOS DO EXERCÍCIO)
		Restos a Pagar Liquidados e Não Pagos		Restos a Pagar Empenhados e Não Liquidados de Exercícios Anteriores	Demais Obrigações Financeiras						
		De Exercício Anteriores	Do Exercício								
	(a)	(b)	(c)	(d)	(e)	(f)	(g) = (a - (b + c + d + e))	(h)		(i) = (g - h)	
SIGTV - ESTRUCTURAÇÃO DA REDE DE SERVIÇOS SUAS APAE- 10088	4.140,40	0,00	0,00	0,00	0,00	0,00	0,00	4.140,40	0,00	0,00	4.140,40
SIGTV - ESTRUCTURAÇÃO DA REDE DE SERVIÇOS SUAS CUSTEIO APAE	12.020,62	0,00	0,00	0,00	0,00	0,00	0,00	12.020,62	0,00	0,00	12.020,62
SESA - Atenção Primária à Saúde -339	236,74	0,00	0,00	0,00	0,00	0,00	0,00	236,74	0,00	0,00	236,74
PISO UNICO DE ASSISTÊNCIA SOCIAL - PAS - 10088	50.338,58	0,00	5.423,59	0,00	0,00	0,00	0,00	44.914,99	9.870,04	0,00	35.044,95
FIPAR INCENTIVO PARANA VIAJA MAIS 80 DEL. 80 Del. 024/2023 - 10089	0,94	0,00	0,00	0,00	0,00	0,00	0,00	0,94	0,00	0,00	0,94
TRANSFERÊNCIAS DA POLÍTICA NACIONAL ALDIR BLANC DE FOMENTO À	203,62	0,00	0,00	0,00	0,00	0,00	0,00	203,62	0,00	0,00	203,62
Bloco de Custeio das Ações e Serviços Públicos de Saúde - 343	98.813,93	0,00	17.714,02	0,00	0,00	0,00	0,00	81.099,91	29.027,11	0,00	52.072,80
FIA - FORTALECIMENTO E DESENV AÇÕES VOLTADAS À PRIMEIRA INFÂNCIA -	634.461,33	0,00	0,00	0,00	0,00	0,00	0,00	634.461,33	0,00	0,00	634.461,33
FIA INC. ATENDIMENTO ADOLESCENTES CUMPRIMENTO MEDIAS	63.075,12	0,00	1.854,66	0,00	0,00	0,00	0,00	61.220,46	4.133,33	0,00	57.087,13
Bloco de Custeio das Ações e Serviços Públicos de Saúde - Coronavírus (COVID-19) -	1.140,96	0,00	0,00	0,00	0,00	0,00	0,00	1.140,96	0,00	0,00	1.140,96
Incentivo Financeiro aos Municípios - (COVID-19) - Escolas Públicas da Rede Básica	11.058,58	0,00	0,00	0,00	0,00	0,00	0,00	11.058,58	0,00	0,00	11.058,58
FIPAR CUIDA MAIS PARANA ACOLHIMENTO - 10074	4.838,75	0,00	0,00	0,00	0,00	0,00	0,00	4.838,75	0,00	0,00	4.838,75
Transf. Fundo a Fundo de Recursos do SUS - Bloco de Inv.Red. de Serviços Públicos	789,41	0,00	0,00	0,00	0,00	0,00	0,00	789,41	0,00	0,00	789,41
FIPAR VIAJA MAIS 80 FASE 2 - 10075	2.054,40	0,00	0,00	0,00	0,00	0,00	0,00	2.054,40	0,00	0,00	2.054,40
Emendas de Bancadas (Art. 166, § 12 E.C. 100/2019) - 347	1.036,30	0,00	0,00	0,00	0,00	0,00	0,00	1.036,30	0,00	0,00	1.036,30
FIPAR PROGRAMA CUIDA MAIS PARANÁ - DEL 35/2024 - 1078	45.412,01	0,00	6.622,00	0,00	0,00	0,00	0,00	38.790,01	3.876,00	0,00	34.914,01
SESA - PORTARIA GM 3898/2020 - RESOLUÇÃO 358/2021 - COVID - 348	56,82	0,00	0,00	0,00	0,00	0,00	0,00	56,82	0,00	0,00	56,82
FIA INCENTIVO ESTADUAL VOLTADO A GARANTIA DE DIREITOS DE CRIANÇA E	412.691,33	0,00	0,00	0,00	0,00	0,00	0,00	412.691,33	9.897,50	0,00	402.793,83
Emenda Parlamentar de Relatoria Portaria 1468/2021- FNS - 349	2.413,52	0,00	0,00	0,00	0,00	0,00	0,00	2.413,52	0,00	0,00	2.413,52
Emenda Parlamentar de Relatoria Portaria nº 3488-2021 - 352	4.602,24	0,00	0,00	0,00	0,00	0,00	0,00	4.602,24	0,00	0,00	4.602,24
FIPAR INCENTIVO CUIDA MAIS PARANA ENVELHECIMENTO ATIVO -	40.465,21	0,00	0,00	0,00	0,00	0,00	0,00	40.465,21	0,00	0,00	40.465,21
EMENDA INDIVIDUAL DE INCREMENTO PAP - 354	2.648,83	0,00	0,00	0,00	0,00	0,00	0,00	2.648,83	333,60	0,00	2.315,23
Transferências provenientes do Governo Federal destinadas ao vencimento dos	99.662,66	0,00	0,00	0,00	0,00	0,00	0,00	99.662,66	0,00	0,00	99.662,66
INCREMENTO TEMPORÁRIO AO CUSTEIO ATENÇÃO PRIMÁRIA - 357	67,53	0,00	0,00	0,00	0,00	0,00	0,00	67,53	0,00	0,00	67,53
FUNDEB 40% - Manutenção do Ensino - 102	341.534,56	0,00	0,00	0,00	0,00	0,00	0,00	341.534,56	1.472,90	0,00	340.061,66
FUNDEB - 5% - Sobre Transferências Constitucionais - 103	190.540,18	0,00	3.521,18	0,00	0,00	0,00	0,00	187.019,00	126.092,05	0,00	60.926,95
INCREMENTO TEMPORÁRIO AO CUSTEIO DOS SERVIÇOS DE APS - 359	532,03	0,00	0,00	0,00	0,00	0,00	0,00	532,03	0,00	0,00	532,03
FUNDEB - 25% - Demais Impostos Vinculados à Educação Básica -104	310.952,76	106,80	22.917,62	0,00	0,00	0,00	0,00	287.928,34	265.332,34	0,00	22.596,00
SESA - INCENTIVO FINANCEIRO DE INVESTIMENTO DO ESTADO RES. 858/2022 -	204.685,52	0,00	0,00	0,00	0,00	0,00	0,00	204.685,52	0,00	0,00	204.685,52
Assistência financeira da União destinada à complementação ao pagamento dos pisos	25.695,94	0,00	0,00	0,00	0,00	0,00	0,00	25.695,94	0,00	0,00	25.695,94
TRANSFERENCIA DE INCENTIVO FINANCEIRO TRANSPORTE SANITÁRIO -	2.363,80	0,00	0,00	0,00	0,00	0,00	0,00	2.363,80	0,00	0,00	2.363,80
MEC/FNDE - Salário Educação - 107	211.833,74	0,00	3.159,20	0,00	0,00	0,00	0,00	208.674,54	201.140,00	0,00	7.534,54
SESA - ATENDIMENTO ESPECIALIZADO RESOLUÇÃO Nº 1413/2023 - 363	1.713,29	0,00	0,00	0,00	0,00	0,00	0,00	1.713,29	0,00	0,00	1.713,29



DIÁRIO OFICIAL ELETRÔNICO - MUNICÍPIO DE CANTAGALO/PR.

PODERES EXECUTIVO E LEGISLATIVO

ANO VI - EDIÇÃO Nº 010/2026 – QUINTA-FEIRA, 29 DE JANEIRO DE 2026.

PAGINA 97

	CONSOLIDADO DE CANTAGALO RELATÓRIO DE GESTÃO FISCAL DEMONSTRATIVO DA DISPONIBILIDADE DE CAIXA E DOS RESTOS A PAGAR ORÇAMENTO FISCAL E DA SEGURIDADE SOCIAL 01/2025 À 12/2025	Página: 4 / 5
--	---	----------------------

RGF – ANEXO 5 (LRF, art. 55, Inciso III, alínea "a")

IDENTIFICAÇÃO DOS RECURSOS	DISPONIBILIDADE DE CAIXA BRUTA	OBRIGAÇÕES FINANCEIRAS				INSUFICIÊNCIA FINANCEIRA VERIFICADA NO CONSÓRCIO PÚBLICO	DISPONIBILIDADE DE CAIXA LÍQUIDA (ANTES DA INSCRIÇÃO EM RESTOS A PAGAR NÃO PROCESSADOS)	RESTOS A PAGAR EMPENHADOS E NÃO LIQUIDADOS DO EXERCÍCIO	EMPENHOS NÃO LIQUIDADOS CANCELADOS (NÃO INSCRITOS POR INSUFICIÊNCIA FINANCEIRA)	DISPONIBILIDADE DE CAIXA LÍQUIDA (APÓS A INSCRIÇÃO EM RESTOS A PAGAR NÃO PROCESSADOS DO EXERCÍCIO)
		Restos a Pagar Liquidados e Não Pagos		Restos a Pagar Empenhados e Não Liquidados de Exercícios Anteriores	Demais Obrigações Financeiras					
		De Exercício Anteriores	Do Exercício							
	(a)	(b)	(c)	(d)	(e)	(f)	(g) = (a - (b + c + d + e))	(h)		(i) = (g - h)
SESA QUALIFICAÇÃO DA ATENÇÃO PRIMARIA A SAUDE RESOLUÇÃO Nº	54.529,56	0,00	0,00	0,00	0,00	0,00	54.529,56	0,00	0,00	54.529,56
SESA ATENDIMENTO ESPECIALIZADO RESOLUÇÃO SESA 1648-2023 - FONTE	1.147,73	0,00	0,00	0,00	0,00	0,00	1.147,73	0,00	0,00	1.147,73
SESA APOIO FINANCEIRO PARA AÇÕES EMERGENCIAIS DENGUE - RES	509,94	0,00	0,00	0,00	0,00	0,00	509,94	0,00	0,00	509,94
INCENTIVO FINANCEIRO TRANSP SANITARIO RESOLUÇÃO SESA 1429/2023 -	80.000,00	0,00	0,00	0,00	0,00	0,00	80.000,00	0,00	0,00	80.000,00
SESA PROVIGIA PR - CUSTEIO - 371	60.589,72	0,00	1.101,00	0,00	0,00	0,00	59.488,72	3.166,20	0,00	56.322,52
SESA PROVIGIA PR - CAPITAL - 372	105.223,27	0,00	0,00	0,00	0,00	0,00	105.223,27	5.897,00	0,00	99.326,27
INCENTIVO FINANCEIRO AQUISIÇÃO EQUIPAMENTOS ODONTOLÓGICOS RES.	12.513,04	0,00	5.230,40	0,00	0,00	0,00	7.282,64	5.900,00	0,00	1.382,64
SESA QUALIFICAÇÃO DA ATENÇÃO PRIMÁRIA A SAÚDE - 377	36.567,23	0,00	0,00	0,00	0,00	0,00	36.567,23	0,00	0,00	36.567,23
SESA QUALIFICAÇÃO DO ACESSO E ATENDIMENTO MÉDIA COMPLEXIDADE -	434,44	0,00	0,00	0,00	0,00	0,00	434,44	0,00	0,00	434,44
EMENDA INDIVIDUAL Nº 37020006 DEP LEANDRE - 380	360.488,92	0,00	9.748,59	0,00	0,00	0,00	350.740,33	47.062,45	0,00	303.677,88
INCENTIVO FINANCEIRO APS - TRANSPORTE SANITÁRIO RES. 1037-2025 - 381	450.000,00	0,00	0,00	0,00	0,00	0,00	450.000,00	0,00	0,00	450.000,00
INCENTIVO FINANCEIRO APS - TRANSPORTE SANITÁRIO RESOLUÇÃO Nº 1357-	285.000,00	0,00	0,00	0,00	0,00	0,00	285.000,00	0,00	0,00	285.000,00
FORTEALECIMENTO DA ATENÇÃO PRIMARIA A SAUDE - PROAPS PARANA - 383	32.763,38	0,00	0,00	0,00	0,00	0,00	32.763,38	991,52	0,00	31.771,86
TRANSFERÊNCIA DO ESTADO - PROGRAMA ESPORTE QUE QUEREMOS - 901	400.000,00	0,00	0,00	0,00	0,00	0,00	400.000,00	0,00	0,00	400.000,00
Programa Estadual de Transporte Escolar - PETE	648,31	0,00	6,00	0,00	0,00	0,00	642,31	0,00	0,00	642,31
TERMO DE COMPROMISSO PAR N 202002099-4 - 150	10.876,17	271.500,00	0,00	0,00	0,00	0,00	(260.623,83)	0,00	0,00	(260.623,83)
Transferências de Recursos do FNDE referentes ao Programa Nacional de Alimentação	284,72	0,00	0,00	0,00	0,00	0,00	284,72	0,00	0,00	284,72
Transferências de Recursos do FNDE Referentes ao Programa Nacional de Apoio ao	520,83	0,00	3,00	0,00	0,00	0,00	517,83	0,00	0,00	517,83
INCREMENTO TEMPORARIO AO CUSTEIO DOS SERVICOS DE ATENCAO	109.094,55	0,00	0,00	0,00	0,00	0,00	109.094,55	0,00	0,00	109.094,55
INCREMENTO TEMPORARIO AO CUSTEIO DOS SERVIÇOS DA ATENÇÃO	3.150,56	0,00	0,00	0,00	0,00	0,00	3.150,56	0,00	0,00	3.150,56
INCREMENTO AO PISO A ATENÇÃO PRIMARIA - INDIVIDUAL - 492	9.414,68	0,00	0,00	0,00	0,00	0,00	9.414,68	10.027,11	0,00	(612,43)
INCREMENTO TEMPORÁRIO AO CUSTEIO SERV ATENÇÃO PRIMÁRIA PARA	747,12	0,00	0,00	0,00	0,00	0,00	747,12	0,00	0,00	747,12
Bloco de Custeio das Ações e Serviços Públicos de Saúde	11.211,28	0,00	0,00	0,00	0,00	0,00	11.211,28	5.613,07	0,00	5.598,21
Receitas de Alienações de Ativos - 501	9.408,82	0,00	0,00	0,00	0,00	0,00	9.408,82	0,00	0,00	9.408,82
Outros Royalties e Compensações Financeiras e Patrimoniais não Previdenciárias - 504	144.987,30	0,00	0,00	0,00	0,00	0,00	144.987,30	84.576,30	0,00	60.411,00
COSIP - Contribuição de Iluminação Pública, Art. 149-A, CF - 507	148.400,36	0,00	24.296,25	0,00	0,00	0,00	124.104,11	0,00	0,00	124.104,11
Taxas - Exercício Poder de Polícia - 510	13.454,99	0,00	0,00	0,00	0,00	0,00	13.454,99	0,00	0,00	13.454,99
Taxas - Prestação de Serviços - 511	14.806,71	0,00	0,00	0,00	0,00	0,00	14.806,71	0,00	0,00	14.806,71
TOTAL DOS RECURSOS VINCULADOS (II)	11.517.501,74	285.466,91	1.247.539,56	2.382.816,78	12.705,73	0,00	7.588.972,76	12.244.448,42	0,00	(4.655.475,66)
TOTAL (III) = (I + II)	14.751.675,17	292.206,91	1.676.314,26	2.812.728,96	12.705,73	0,00	9.957.719,31	12.823.224,93	0,00	(2.865.505,62)
REGIME PRÓPRIO DE PREVIDÊNCIA DOS SERVIDORES	51.253.913,04	974,92	150,00	526.780,29	0,00	0,00	50.726.007,83	552.394,22	0,00	50.173.613,61



**CONSOLIDADO DE CANTAGALO
RELATÓRIO DE GESTÃO FISCAL
DEMONSTRATIVO DA DISPONIBILIDADE DE CAIXA E DOS RESTOS A PAGAR
ORÇAMENTO FISCAL E DA SEGURIDADE SOCIAL
01/2025 À 12/2025**

Página: 5 / 5

RGF – ANEXO 5 (LRF, art. 55, Inciso III, alínea "a")

Entidades:

Câmara Municipal de Cantagalo

Instituto de Previdência dos Servidores de Cantagalo

Município de Cantagalo



DIÁRIO OFICIAL ELETRÔNICO - MUNICÍPIO DE CANTAGALO/PR.
PODERES EXECUTIVO E LEGISLATIVO
ANO VI - EDIÇÃO Nº 010/2026 – QUINTA-FEIRA, 29 DE JANEIRO DE 2026.

PAGINA 99



INSTITUTO DE PREVIDÊNCIA DOS SERVIDORES DE CANTAGALO
RELATÓRIO RESUMIDO DA EXECUÇÃO ORÇAMENTÁRIA
DEMONSTRATIVO DA PROJEÇÃO ATUARIAL DO REGIME PRÓPRIO DE PREVIDÊNCIA SOCIAL DOS SERVIDORES
ORÇAMENTO DA SEGURIDADE SOCIAL
01/2025 À 12/2025

Página: 1 / 2

RREO – ANEXO 10 (LRF, art. 53, § 1º, inciso II)

PLANO PREVIDENCIÁRIO				
EXERCÍCIO	RECEITAS PREVIDENCIÁRIAS	DESPESAS PREVIDENCIÁRIAS	RESULTADO PREVIDENCIÁRIO	SALDO FINANCEIRO DO EXERCÍCIO
	Valor (a)	Valor (b)	Valor (c) = (a - b)	Valor (d) = ("d" exercício anterior) + (c)
2025	12.953.180,88	8.330.964,41	4.622.216,47	46.400.688,87
2026	13.313.772,35	8.129.141,32	5.184.631,03	51.585.319,90
2027	13.706.651,34	7.994.367,45	5.712.283,89	57.297.603,79
2028	14.106.604,29	7.816.773,01	6.289.831,28	63.587.435,07
2029	14.557.995,52	7.803.823,99	6.754.171,53	70.341.606,60
2030	14.455.291,22	7.872.320,83	6.582.970,39	76.924.576,99
2031	14.587.021,32	7.940.162,04	6.646.859,28	83.571.436,27
2032	15.006.857,30	8.197.883,24	6.808.974,06	90.380.410,33
2033	15.426.306,30	8.397.091,30	7.029.215,00	97.409.625,33
2034	15.854.290,94	8.637.079,02	7.217.211,92	104.626.837,25
2035	16.282.152,46	9.017.889,36	7.264.263,10	111.891.100,35
2036	16.692.239,20	9.913.252,76	6.778.986,44	118.670.086,79
2037	17.077.617,35	10.733.881,79	6.343.735,56	125.013.822,35
2038	17.449.512,57	11.337.014,74	6.112.497,83	131.126.320,18
2039	17.816.901,66	11.598.764,98	6.218.136,68	137.344.456,86
2040	18.193.453,57	11.714.309,04	6.479.144,53	143.823.601,39
2041	18.562.219,80	12.172.581,00	6.389.638,80	150.213.240,19
2042	18.945.906,74	12.297.066,99	6.648.839,75	156.862.079,94
2043	19.329.648,61	12.518.970,17	6.810.678,44	163.672.758,38
2044	19.701.030,67	13.208.906,12	6.492.124,55	170.164.882,93
2045	20.119.737,09	13.347.288,30	6.772.448,79	176.937.331,72
2046	20.579.291,30	13.411.453,51	7.167.837,79	184.105.169,51
2047	21.052.507,01	13.319.201,74	7.733.305,27	191.838.474,78
2048	21.540.315,24	13.436.291,82	8.104.023,42	199.942.498,20
2049	22.042.376,59	13.415.065,42	8.627.311,17	208.569.809,37
2050	22.535.922,43	13.546.047,46	8.989.874,97	217.559.684,34
2051	23.053.036,07	13.477.465,75	9.575.570,32	227.135.254,66
2052	23.575.434,02	13.536.516,29	10.038.917,73	237.174.172,39
2053	24.126.758,13	13.467.043,40	10.659.714,73	247.833.887,12
2054	24.729.635,80	13.285.355,86	11.444.279,94	259.278.167,06
2055	25.366.778,72	13.284.856,44	12.081.922,28	271.360.089,34
2056	26.023.737,85	13.201.345,37	12.822.392,48	284.182.481,82
2057	26.701.914,41	13.026.218,59	13.675.695,82	297.858.177,64
2058	27.429.927,88	12.952.230,65	14.477.697,23	312.335.874,87
2059	28.194.570,41	12.925.536,63	15.269.033,78	327.604.908,65
2060	29.005.736,26	12.923.540,61	16.082.195,65	343.687.104,30
2061	29.849.860,41	12.738.336,41	17.111.524,00	360.798.628,30
2062	30.715.129,81	12.756.727,25	17.958.402,56	378.757.030,86
2063	31.642.146,43	12.586.931,85	19.055.214,58	397.812.245,44
2064	32.650.509,17	12.579.224,74	20.071.284,43	417.883.529,87
2065	33.639.227,21	12.586.813,53	21.052.413,68	438.935.943,55
2066	30.297.412,42	12.435.669,34	17.861.743,08	456.797.686,63
2067	31.195.893,79	12.230.093,40	18.965.800,39	475.763.487,02
2068	32.157.558,13	12.176.548,50	19.981.009,63	495.744.496,65
2069	33.169.924,63	12.055.592,95	21.114.331,68	516.858.828,33
2070	34.236.299,01	11.795.456,45	22.440.842,56	539.299.670,89
2071	35.371.302,48	11.742.420,13	23.628.882,35	562.928.553,24
2072	36.574.052,95	11.774.007,89	24.800.045,06	587.728.598,30
2073	37.818.866,46	11.739.641,31	26.079.225,15	613.807.823,45
2074	39.132.425,95	11.560.673,17	27.571.752,78	641.379.576,23
2075	40.546.295,06	11.613.133,38	28.933.161,68	670.312.737,91
Saldo Financeiro Exercício Anterior				41.778.472,40



DIÁRIO OFICIAL ELETRÔNICO - MUNICÍPIO DE CANTAGALO/PR.
PODERES EXECUTIVO E LEGISLATIVO
ANO VI - EDIÇÃO Nº 010/2026 – QUINTA-FEIRA, 29 DE JANEIRO DE 2026.

PAGINA 100



INSTITUTO DE PREVIDÊNCIA DOS SERVIDORES DE CANTAGALO
RELATÓRIO RESUMIDO DA EXECUÇÃO ORÇAMENTÁRIA
DEMONSTRATIVO DA PROJEÇÃO ATUARIAL DO REGIME PRÓPRIO DE PREVIDÊNCIA SOCIAL DOS SERVIDORES
ORÇAMENTO DA SEGURIDADE SOCIAL
01/2025 À 12/2025

Página: 2 / 2

RREO – ANEXO 10 (LRF, art. 53, § 1º, inciso II)

EXERCÍCIO	RECEITAS PREVIDENCIÁRIAS	DESPESAS PREVIDENCIÁRIAS	RESULTADO PREVIDENCIÁRIO	SALDO FINANCEIRO DO EXERCÍCIO
	Valor (a)	Valor (b)	Valor (c) = (a - b)	Valor (d) = ("d" exercício anterior) + (c)
2076	42.003.993,75	11.626.760,17	30.377.233,58	700.689.971,49
2077	43.536.712,89	11.617.507,33	31.919.205,56	732.609.177,05
2078	45.161.505,99	11.723.974,47	33.437.531,52	766.046.708,57
2079	46.846.162,22	11.809.445,31	35.036.716,91	801.083.425,48
2080	48.609.028,72	11.869.638,93	36.739.389,79	837.822.815,27
2081	50.458.989,88	11.909.818,90	38.549.170,98	876.371.986,25
2082	52.406.123,21	11.981.261,58	40.424.861,63	916.796.847,88
2083	54.441.930,43	11.979.448,80	42.462.481,63	959.259.329,51
2084	56.581.343,25	11.986.386,12	44.594.957,13	1.003.854.286,64
2085	58.832.480,94	11.970.198,54	46.862.282,40	1.050.716.569,04
2086	61.203.554,55	11.935.117,05	49.268.437,50	1.099.985.006,54
2087	63.689.200,49	11.970.700,41	51.718.500,08	1.151.703.506,62
2088	66.293.498,43	11.863.555,10	54.429.943,33	1.206.133.449,95
2089	69.052.452,98	11.777.873,46	57.274.579,52	1.263.408.029,47
2090	71.947.826,71	11.671.056,22	60.276.770,49	1.323.684.799,96
2091	75.000.571,54	11.614.345,90	63.386.225,64	1.387.071.025,60
2092	78.206.220,81	11.545.977,15	66.660.243,66	1.453.731.269,26
2093	81.575.033,11	11.519.118,75	70.055.914,36	1.523.787.183,62
2094	85.103.743,45	11.333.744,34	73.769.999,11	1.597.557.182,73
2095	88.837.142,31	11.245.042,36	77.592.099,95	1.675.149.282,68
2096	92.756.967,27	11.131.324,02	81.625.633,25	1.756.774.915,93
2097	96.878.347,85	11.058.410,02	85.819.937,83	1.842.594.853,76
2098	101.212.728,29	10.887.352,29	90.325.376,00	1.932.920.229,76
2099	105.788.525,01	10.806.056,49	94.982.468,52	2.027.902.698,28
Saldo Financeiro Exercício Anterior				41.778.472,40

SUSANA APARECIDA BORELLI
PRESIDENTE DO IPSM

DEBORA ALINE DALLASTRA
CONTADORA CRC/PR 055889/O-7

MATHEUS HENRICK DE OLIVEIRA
CONTROLE INTERNO

Entidades:
Instituto de Previdência dos Servidores de Cantagalo



DIÁRIO OFICIAL ELETRÔNICO - MUNICÍPIO DE CANTAGALO/PR.
PODERES EXECUTIVO E LEGISLATIVO
ANO VI - EDIÇÃO Nº 010/2026 – QUINTA-FEIRA, 29 DE JANEIRO DE 2026.

PAGINA 101

	CONSOLIDADO DE CANTAGALO RELATÓRIO DE GESTÃO FISCAL DEMONSTRATIVO SIMPLIFICADO DO RELATÓRIO DE GESTÃO FISCAL ORÇAMENTO FISCAL E DA SEGURIDADE SOCIAL JANEIRO A DEZEMBRO DE 2025	Página: 1 / 1
--	--	----------------------

LRF, art. 48 - Anexo 6

RECEITA CORRENTE LÍQUIDA	VALOR ATÉ O QUADRIMESTRE	
Receita Corrente Líquida	71.850.589,22	
Receita Corrente Líquida Ajustada para Cálculo dos Limites de Endividamento	70.850.589,22	
Receita Corrente Líquida Ajustada para Cálculo dos Limites da Despesa com Pessoal	69.751.557,22	
DESPESA COM PESSOAL	VALOR	% SOBRE A RCL AJUSTADA
Despesa total com pessoal - DTP	34.038.312,17	48,80
Limite máximo (incisos I, II e III, art. 20 da LRF)	37.665.840,90	54,00
Limite prudencial (§ único, art. 22 da LRF)	35.782.548,85	51,30
Limite de alerta (inciso II do §1º do art. 59 da LRF)	33.899.256,81	48,60
DÍVIDA CONSOLIDADA	VALOR	% SOBRE A RCL AJUSTADA
Dívida consolidada líquida	-2.323.046,98	-3,28
Limite definido por resolução do senado federal	85.020.707,06	120,00
GARANTIA DE VALORES	VALOR	% SOBRE A RCL AJUSTADA
Total das garantias concedidas	0,00	0,00
Limite definido por resolução do senado federal	15.587.129,63	22,00
OPERAÇÕES DE CRÉDITO	VALOR	% SOBRE A RCL AJUSTADA
Operações de crédito internas e externas	0,00	0,00
Limite definido pelo senado federal para operações de crédito internas e externas	11.336.094,28	16,00
Operações de crédito por antecipação da receita	0,00	0,00
Limite definido pelo senado federal para operações de crédito por antecipação da receita	4.959.541,25	7,00
RESTO A PAGAR	RESTOS A PAGAR EMPENHADOS E NÃO LIQUIDADOS DO EXERCÍCIO	DISPONIBILIDADE DE CAIXA LÍQUIDA (APÓS A INSCRIÇÃO EM RESTOS A PAGAR NÃO PROCESSADOS DO EXERCÍCIO)
Valor Total	12.823.224,93	-2.865.505,62

Entidades:
Câmara Municipal de Cantagalo
Instituto de Previdência dos Servidores de Cantagalo
Município de Cantagalo