



DIÁRIO OFICIAL ELETRÔNICO - MUNICÍPIO DE CANTAGALO/PR.
PODERES EXECUTIVO E LEGISLATIVO
ANO V - EDIÇÃO 157/2025 – SEXTA-FEIRA, 26 DE SETEMBRO DE 2025.

CAPA

Diário Oficial



Município de Cantagalo/Pr

Poderes Executivo e Legislativo

Ano V - Edição N° 157/2025

Publicado em 26/09/2025

LEI 1138/2021 - Institui o Diário Oficial Eletrônico do Município de Cantagalo e dá outras providências.



DIÁRIO OFICIAL ELETRÔNICO - MUNICÍPIO DE CANTAGALO/PR.
PODERES EXECUTIVO E LEGISLATIVO

ANO V - EDIÇÃO 157/2025 – SEXTA-FEIRA, 26 DE SETEMBRO DE 2025.

PAGINA 01

MUNICÍPIO DE CANTAGALO
RELATÓRIO RESUMIDO DA EXECUÇÃO ORÇAMENTARIA
BALANÇO ORÇAMENTÁRIO - DESPESA
ORÇAMENTO FISCAL E DA SEGURIDADE SOCIAL
JULHO A AGOSTO DE 2025

Página: 1 / 1

RREO - Anexo 1 (LRF, Art. 52, inciso I, alíneas "a" e "b" do inciso II e §1º)

| DESPESAS | Dotação inicial (d) | Dotação atualizada (e) | DESPESAS EMPENHADAS | | Saldo (g) = (e-f) | DESPESAS LIQUIDADAS | | Saldo (i) = (e-h) | Despesa pagas até o bimestre (j) |
|-----------------------------------------------------|---------------------|------------------------|---------------------|------------------|-------------------|---------------------|------------------|-------------------|----------------------------------|
| | | | No bimestre | Até bimestre (f) | | No bimestre | Até bimestre (h) | | |
| DESPESAS (EXCETO INTRA-ORÇAMENTÁRIAS) (VIII) | 51.703.041,89 | 69.843.869,34 | 11.506.898,69 | 48.326.158,64 | 21.517.510,70 | 9.580.425,75 | 35.951.956,90 | 33.891.712,44 | 34.779.378,40 |
| DESPESAS CORRENTES | 48.582.181,89 | 52.863.068,37 | 10.282.471,72 | 36.250.792,70 | 16.812.275,67 | 8.688.168,50 | 33.092.246,85 | 19.770.821,52 | 32.223.880,43 |
| PESSOAL E ENCARGOS SOCIAIS | 27.793.961,00 | 28.410.644,82 | 4.497.045,10 | 17.287.727,49 | 11.122.917,33 | 4.511.627,62 | 17.287.727,49 | 11.122.917,33 | 17.287.727,49 |
| JUROS E ENCARGOS DA DÍVIDA | 1.200.000,00 | 1.140.000,00 | 213.951,71 | 784.320,14 | 355.679,88 | 213.951,71 | 784.320,14 | 355.679,88 | 784.320,14 |
| OUTRAS DESPESAS CORRENTES | 19.588.200,89 | 23.312.423,55 | 5.571.474,91 | 18.178.745,07 | 5.133.678,48 | 3.962.589,17 | 15.020.199,22 | 8.292.224,33 | 14.151.832,80 |
| DESPESAS DE CAPITAL | 2.503.380,00 | 16.363.100,97 | 1.224.426,97 | 12.075.365,94 | 4.287.735,03 | 892.257,25 | 2.859.710,05 | 13.503.390,92 | 2.555.497,97 |
| INVESTIMENTOS | 773.380,00 | 14.723.100,97 | 909.596,97 | 10.939.728,88 | 3.783.372,09 | 670.659,33 | 1.817.305,07 | 12.905.795,90 | 1.513.092,99 |
| INVERSÕES FINANCEIRAS | 0,00 | 0,00 | 0,00 | 0,00 | 0,00 | 0,00 | 0,00 | 0,00 | 0,00 |
| AMORTIZAÇÃO DA DÍVIDA | 1.730.000,00 | 1.640.000,00 | 314.830,00 | 1.135.637,06 | 504.362,94 | 221.597,92 | 1.042.404,98 | 597.595,02 | 1.042.404,98 |
| RESERVA DE CONTINGÊNCIA | 617.500,00 | 617.500,00 | 0,00 | 0,00 | 617.500,00 | 0,00 | 0,00 | 617.500,00 | 0,00 |
| DESPESAS INTRA-ORÇAMENTÁRIAS (IX) | 7.272.958,11 | 7.217.958,11 | 687.629,76 | 5.434.532,76 | 1.783.425,35 | 687.629,76 | 5.434.532,76 | 1.783.425,35 | 4.513.213,37 |
| SUBTOTAL DAS DESPESAS (X) = (VIII + IX) | 58.976.000,00 | 77.061.827,45 | 12.194.528,45 | 53.760.891,40 | 23.300.936,05 | 10.268.055,51 | 41.386.489,66 | 35.675.137,79 | 39.292.591,77 |
| AMORTIZAÇÃO DA DÍVIDA - REFINANCIAMENTO (XI) | 0,00 | 0,00 | 0,00 | 0,00 | 0,00 | 0,00 | 0,00 | 0,00 | 0,00 |
| Amortização da Dívida Interna | 0,00 | 0,00 | 0,00 | 0,00 | 0,00 | 0,00 | 0,00 | 0,00 | 0,00 |
| Dívida Mobiliária | 0,00 | 0,00 | 0,00 | 0,00 | 0,00 | 0,00 | 0,00 | 0,00 | 0,00 |
| Outras Dívidas | 0,00 | 0,00 | 0,00 | 0,00 | 0,00 | 0,00 | 0,00 | 0,00 | 0,00 |
| Amortização da Dívida Externa | 0,00 | 0,00 | 0,00 | 0,00 | 0,00 | 0,00 | 0,00 | 0,00 | 0,00 |
| Dívida Mobiliária | 0,00 | 0,00 | 0,00 | 0,00 | 0,00 | 0,00 | 0,00 | 0,00 | 0,00 |
| Outras Dívidas | 0,00 | 0,00 | 0,00 | 0,00 | 0,00 | 0,00 | 0,00 | 0,00 | 0,00 |
| TOTAL DAS DESPESAS (XII) = (X + XI) | 58.976.000,00 | 77.061.827,45 | 12.194.528,45 | 53.760.891,40 | 23.300.936,05 | 10.268.055,51 | 41.386.489,66 | 35.675.137,79 | 39.292.591,77 |
| RESERVA DO RPPS | 0,00 | 0,00 | 0,00 | 0,00 | 0,00 | 0,00 | 0,00 | 0,00 | 0,00 |
| SUPERÁVIT (XIII) | 2.837.000,00 | 0,00 | 616.229,16 | 0,00 | 0,00 | 2.542.702,10 | 7.513.419,99 | (7.513.419,99) | 9.607.317,88 |
| TOTAL COM SUPERAVIT (XIV) = (XII + XIII) | 61.813.000,00 | 77.061.827,45 | 12.810.757,61 | 53.760.891,40 | 23.300.936,05 | 12.810.757,61 | 48.899.909,65 | 28.161.717,80 | 48.899.909,65 |

Conjunto de informações em tempo real, atualizados até 23/09/2025 10:16



DIÁRIO OFICIAL ELETRÔNICO - MUNICÍPIO DE CANTAGALO/PR.
PODERES EXECUTIVO E LEGISLATIVO

ANO V - EDIÇÃO 157/2025 – SEXTA-FEIRA, 26 DE SETEMBRO DE 2025.

PÁGINA 02



MUNICÍPIO DE CANTAGALO
RELATÓRIO RESUMIDO DA EXECUÇÃO ORÇAMENTARIA
BALANÇO ORÇAMENTÁRIO - DESPESAS INTRA-ORÇAMENTÁRIAS
ORÇAMENTO FISCAL E DA SEGURIDADE SOCIAL
JULHO A AGOSTO DE 2025

Página: 1 / 1

RREO - Anexo 1 (LRF, Art. 52, inciso I, alíneas "a" e "b" do inciso II e §1º)

| DESPESAS INTRA-ORÇAMENTÁRIAS | Dotação inicial (d) | Dotação atualizada (e) | DESPESAS EMPENHADAS | | Saldo (g) = (e-f) | DESPESAS LIQUIDADAS | | Saldo (i) = (e-h) | Despesa pagas até o bimestre (j) |
|-----------------------------------------------|------------------------|---------------------------|---------------------|------------------|----------------------|---------------------|------------------|----------------------|----------------------------------------|
| | | | No bimestre | Até bimestre (f) | | No bimestre | Até bimestre (h) | | |
| DESPESAS CORRENTES (I) | 7.272.958,11 | 7.217.958,11 | 687.629,76 | 5.434.532,76 | 1.783.425,35 | 687.629,76 | 5.434.532,76 | 1.783.425,35 | 4.513.213,37 |
| PESSOAL E ENCARGOS SOCIAIS | 4.509.000,00 | 4.454.000,00 | 687.629,76 | 2.670.574,65 | 1.783.425,35 | 687.629,76 | 2.670.574,65 | 1.783.425,35 | 2.670.574,65 |
| JUROS E ENCARGOS DA DÍVIDA | 0,00 | 0,00 | 0,00 | 0,00 | 0,00 | 0,00 | 0,00 | 0,00 | 0,00 |
| OUTRAS DESPESAS CORRENTES | 2.763.958,11 | 2.763.958,11 | 0,00 | 2.763.958,11 | 0,00 | 0,00 | 2.763.958,11 | 0,00 | 1.842.638,72 |
| DESPESAS DE CAPITAL (II) | 0,00 | 0,00 | 0,00 | 0,00 | 0,00 | 0,00 | 0,00 | 0,00 | 0,00 |
| INVESTIMENTOS | 0,00 | 0,00 | 0,00 | 0,00 | 0,00 | 0,00 | 0,00 | 0,00 | 0,00 |
| INVERSÕES FINANCEIRAS | 0,00 | 0,00 | 0,00 | 0,00 | 0,00 | 0,00 | 0,00 | 0,00 | 0,00 |
| AMORTIZAÇÃO DA DÍVIDA | 0,00 | 0,00 | 0,00 | 0,00 | 0,00 | 0,00 | 0,00 | 0,00 | 0,00 |
| SUBTOTAL DAS DESPESAS (III) = (I + II) | 7.272.958,11 | 7.217.958,11 | 687.629,76 | 5.434.532,76 | 1.783.425,35 | 687.629,76 | 5.434.532,76 | 1.783.425,35 | 4.513.213,37 |
| SUPERÁVIT (IV) | 0,00 | 55.000,00 | 0,00 | 0,00 | 55.000,00 | 0,00 | 0,00 | 55.000,00 | 0,00 |
| TOTAL (V) = (III + IV) | 7.272.958,11 | 7.272.958,11 | 687.629,76 | 5.434.532,76 | 1.838.425,35 | 687.629,76 | 5.434.532,76 | 1.838.425,35 | 4.513.213,37 |

Conjunto de informações em tempo real, atualizados até 23/09/2025 10:18



DIÁRIO OFICIAL ELETRÔNICO - MUNICÍPIO DE CANTAGALO/PR.

PODERES EXECUTIVO E LEGISLATIVO

ANO V - EDIÇÃO 157/2025 – SEXTA-FEIRA, 26 DE SETEMBRO DE 2025.

PAGINA 03



MUNICÍPIO DE CANTAGALO

RELATÓRIO RESUMIDO DA EXECUÇÃO ORÇAMENTARIA

BALANÇO ORÇAMENTÁRIO - RECEITAS

ORÇAMENTO FISCAL E DA SEGURIDADE SOCIAL

JULHO A AGOSTO DE 2025

RREO - Anexo 1 (LRF, Art. 52, inciso I, alíneas "a" e "b" do inciso II e §1º)

Página: 1 / 2

| RECEITAS | Previsão Inicial | Previsão atualizada(a) | Receitas realizadas | | | | Saldo a realizar (a - c) |
|---------------------------------------------|------------------|------------------------|---------------------|---------|--------------------|---------|--------------------------|
| | | | No bimestre (b) | % (b/a) | Até o bimestre (c) | % (c/a) | |
| RECEITAS (EXCETO INTRA-ORÇAMENTÁRIAS) (I) | 61.813.000,00 | 74.817.699,06 | 12.810.757,61 | 17,12 | 48.899.909,65 | 65,36 | 25.917.789,41 |
| RECEITAS CORRENTES | 61.750.000,00 | 64.114.152,74 | 11.561.638,46 | 18,03 | 46.061.175,27 | 71,84 | 18.052.977,47 |
| IMPOSTOS, TAXAS E CONTRIBUIÇÕES DE MELHORIA | 6.220.700,00 | 7.120.700,00 | 1.522.731,60 | 21,38 | 5.206.392,72 | 73,12 | 1.914.307,28 |
| IMPOSTOS | 5.578.100,00 | 6.478.100,00 | 1.380.789,12 | 21,31 | 4.800.381,35 | 74,10 | 1.677.718,65 |
| TAXAS | 642.600,00 | 642.600,00 | 141.942,48 | 22,09 | 406.011,37 | 63,18 | 236.588,63 |
| CONTRIBUIÇÃO DE MELHORIA | 0,00 | 0,00 | 0,00 | 0,00 | 0,00 | 0,00 | 0,00 |
| CONTRIBUIÇÕES | 594.000,00 | 594.000,00 | 96.616,90 | 16,27 | 404.504,74 | 68,10 | 189.495,26 |
| CONTRIBUIÇÕES SOCIAIS | 0,00 | 0,00 | 0,00 | 0,00 | 0,00 | 0,00 | 0,00 |
| CONTRIBUIÇÃO PARA O CUSTEIO DO SERVIÇO DE | 594.000,00 | 594.000,00 | 96.616,90 | 16,27 | 404.504,74 | 68,10 | 189.495,26 |
| RECEITA PATRIMONIAL | 665.700,00 | 687.551,10 | 268.728,93 | 39,08 | 1.029.297,95 | 149,70 | (341.746,85) |
| EXPLORAÇÃO DO PATRIMÔNIO IMOBILIÁRIO DO | 27.000,00 | 27.000,00 | 2.030,45 | 7,52 | 40.197,00 | 148,88 | (13.197,00) |
| VALORES MOBILIÁRIOS | 638.700,00 | 660.551,10 | 266.698,48 | 40,38 | 989.100,95 | 149,74 | (328.549,85) |
| DELEGAÇÃO DE SERVIÇOS PÚBLICOS MEDIANTE | 0,00 | 0,00 | 0,00 | 0,00 | 0,00 | 0,00 | 0,00 |
| EXPLORAÇÃO DE RECURSOS NATURAIS | 0,00 | 0,00 | 0,00 | 0,00 | 0,00 | 0,00 | 0,00 |
| EXPLORAÇÃO DO PATRIMÔNIO INTANGÍVEL | 0,00 | 0,00 | 0,00 | 0,00 | 0,00 | 0,00 | 0,00 |
| CESSÃO DE DIREITOS | 0,00 | 0,00 | 0,00 | 0,00 | 0,00 | 0,00 | 0,00 |
| DEMAIS RECEITAS PATRIMONIAIS | 0,00 | 0,00 | 0,00 | 0,00 | 0,00 | 0,00 | 0,00 |
| RECEITA AGROPECUÁRIA | 33.000,00 | 33.000,00 | 20.353,23 | 61,68 | 32.069,09 | 97,18 | 930,91 |
| RECEITA AGROPECUÁRIA | 33.000,00 | 33.000,00 | 20.353,23 | 61,68 | 32.069,09 | 97,18 | 930,91 |
| RECEITA INDUSTRIAL | 0,00 | 0,00 | 0,00 | 0,00 | 0,00 | 0,00 | 0,00 |
| RECEITA INDUSTRIAL | 0,00 | 0,00 | 0,00 | 0,00 | 0,00 | 0,00 | 0,00 |
| RECEITA DE SERVIÇOS | 0,00 | 0,00 | 0,00 | 0,00 | 12.200,00 | 0,00 | (12.200,00) |
| SERVIÇOS ADMINISTRATIVOS E COMERCIAIS | 0,00 | 0,00 | 0,00 | 0,00 | 0,00 | 0,00 | 0,00 |
| SERVIÇOS E ATIVIDADES REFERENTES À | 0,00 | 0,00 | 0,00 | 0,00 | 0,00 | 0,00 | 0,00 |
| SERVIÇOS E ATIVIDADES REFERENTES À SAÚDE | 0,00 | 0,00 | 0,00 | 0,00 | 0,00 | 0,00 | 0,00 |
| SERVIÇOS E ATIVIDADES FINANCEIRAS | 0,00 | 0,00 | 0,00 | 0,00 | 0,00 | 0,00 | 0,00 |
| OUTROS SERVIÇOS | 0,00 | 0,00 | 0,00 | 0,00 | 12.200,00 | 0,00 | (12.200,00) |
| TRANSFERÊNCIAS CORRENTES | 53.810.600,00 | 55.200.901,64 | 9.581.290,01 | 17,36 | 39.104.303,45 | 70,84 | 16.096.598,19 |
| TRANSFERÊNCIAS DA UNIÃO E DE SUAS | 29.656.400,00 | 30.656.400,00 | 5.149.700,14 | 16,80 | 20.728.037,87 | 67,61 | 9.928.362,13 |
| TRANSFERÊNCIAS DOS ESTADOS E DO DISTRITO | 12.929.400,00 | 13.319.701,64 | 2.559.863,01 | 19,22 | 10.013.618,90 | 75,18 | 3.306.082,74 |
| TRANSFERÊNCIAS DOS MUNICÍPIOS E DE SUAS | 0,00 | 0,00 | 0,00 | 0,00 | 0,00 | 0,00 | 0,00 |
| TRANSFERÊNCIAS DE INSTITUIÇÕES PRIVADAS | 0,00 | 0,00 | 0,00 | 0,00 | 0,00 | 0,00 | 0,00 |
| TRANSFERÊNCIAS DE OUTRAS INSTITUIÇÕES | 11.224.800,00 | 11.224.800,00 | 1.871.726,86 | 16,67 | 8.362.646,68 | 74,50 | 2.862.153,32 |
| TRANSFERÊNCIAS DO EXTERIOR | 0,00 | 0,00 | 0,00 | 0,00 | 0,00 | 0,00 | 0,00 |
| DEMAIS TRANSFERÊNCIAS CORRENTES | 0,00 | 0,00 | 0,00 | 0,00 | 0,00 | 0,00 | 0,00 |
| OUTRAS RECEITAS CORRENTES | 426.000,00 | 478.000,00 | 71.917,79 | 15,05 | 272.407,32 | 56,99 | 205.592,68 |
| MULTAS ADMINISTRATIVAS, CONTRATUAIS E | 0,00 | 0,00 | 0,00 | 0,00 | 0,00 | 0,00 | 0,00 |
| INDENIZAÇÕES, RESTITUIÇÕES E | 19.000,00 | 71.000,00 | 4.419,62 | 6,22 | 81.707,35 | 115,08 | (10.707,35) |
| BENS, DIREITOS E VALORES INCORPORADOS AO | 0,00 | 0,00 | 0,00 | 0,00 | 0,00 | 0,00 | 0,00 |
| MULTAS E JUROS DE MORA DAS RECEITAS DE | 0,00 | 0,00 | 0,00 | 0,00 | 0,00 | 0,00 | 0,00 |
| DEMAIS RECEITAS CORRENTES | 407.000,00 | 407.000,00 | 67.498,17 | 16,58 | 190.699,97 | 46,86 | 216.300,03 |
| RECEITAS DE CAPITAL | 63.000,00 | 10.703.546,32 | 1.249.119,15 | 11,67 | 2.838.734,38 | 26,52 | 7.864.811,94 |
| OPERAÇÕES DE CRÉDITO | 0,00 | 2.500.000,00 | 0,00 | 0,00 | 0,00 | 0,00 | 2.500.000,00 |
| OPERAÇÕES DE CRÉDITO - MERCADO INTERNO | 0,00 | 2.500.000,00 | 0,00 | 0,00 | 0,00 | 0,00 | 2.500.000,00 |
| OPERAÇÕES DE CRÉDITO - MERCADO EXTERNO | 0,00 | 0,00 | 0,00 | 0,00 | 0,00 | 0,00 | 0,00 |
| ALIENAÇÃO DE BENS | 0,00 | 144.100,00 | 0,00 | 0,00 | 144.820,00 | 100,50 | (720,00) |
| ALIENAÇÃO DE BENS MÓVEIS | 0,00 | 144.100,00 | 0,00 | 0,00 | 144.820,00 | 100,50 | (720,00) |
| ALIENAÇÃO DE BENS IMÓVEIS | 0,00 | 0,00 | 0,00 | 0,00 | 0,00 | 0,00 | 0,00 |
| ALIENAÇÃO DE BENS INTANGÍVEIS | 0,00 | 0,00 | 0,00 | 0,00 | 0,00 | 0,00 | 0,00 |
| AMORTIZAÇÃO DE EMPRÉSTIMOS | 0,00 | 0,00 | 0,00 | 0,00 | 0,00 | 0,00 | 0,00 |
| AMORTIZAÇÃO DE EMPRÉSTIMOS | 0,00 | 0,00 | 0,00 | 0,00 | 0,00 | 0,00 | 0,00 |
| TRANSFERÊNCIAS DE CAPITAL | 63.000,00 | 8.059.446,32 | 1.249.119,15 | 15,50 | 2.693.914,38 | 33,43 | 5.365.531,94 |
| TRANSFERÊNCIAS DA UNIÃO E DE SUAS | 0,00 | 262.036,36 | 799.119,15 | 304,96 | 1.507.598,65 | 575,34 | (1.245.562,29) |
| TRANSFERÊNCIAS DOS ESTADOS E DO DISTRITO | 63.000,00 | 7.797.409,96 | 450.000,00 | 5,77 | 1.186.315,73 | 15,21 | 6.611.094,23 |
| TRANSFERÊNCIAS DOS MUNICÍPIOS E DE SUAS | 0,00 | 0,00 | 0,00 | 0,00 | 0,00 | 0,00 | 0,00 |
| TRANSFERÊNCIAS DE INSTITUIÇÕES PRIVADAS | 0,00 | 0,00 | 0,00 | 0,00 | 0,00 | 0,00 | 0,00 |
| TRANSFERÊNCIAS DE OUTRAS INSTITUIÇÕES | 0,00 | 0,00 | 0,00 | 0,00 | 0,00 | 0,00 | 0,00 |

LEI 1138/2021 – Institui o Diário Oficial Eletrônico do Município de Cantagalo e dá outras providências.

Rua Cinderela, 379 – Fone e Watts: (42) 3636-1185 – CNPJ 78.279.981/0001-45 – CEP: 85.160-000- www.cantagalo.pr.gov.br



DIÁRIO OFICIAL ELETRÔNICO - MUNICÍPIO DE CANTAGALO/PR.
PODERES EXECUTIVO E LEGISLATIVO
ANO V - EDIÇÃO 157/2025 – SEXTA-FEIRA, 26 DE SETEMBRO DE 2025.

PAGINA 04

| | |
|--|------------------------------------------------------------------------------------------------------------------------------------------------------------------------------------------------------------------|
| | MUNICÍPIO DE CANTAGALO RELATÓRIO RESUMIDO DA EXECUÇÃO ORÇAMENTARIA BALANÇO ORÇAMENTÁRIO - RECEITAS ORÇAMENTO FISCAL E DA SEGURIDADE SOCIAL JULHO A AGOSTO DE 2025 |
|--|------------------------------------------------------------------------------------------------------------------------------------------------------------------------------------------------------------------|

RREO - Anexo 1 (LRF, Art. 52, inciso I, alíneas "a" e "b" do inciso II e §1º)

Página: 2 / 2


| RECEITAS | Previsão Inicial | Previsão atualizada(a) | Receitas realizadas | | | | Saldo a realizar (a - c) |
|--------------------------------------------|----------------------|------------------------|----------------------|--------------|----------------------|--------------|--------------------------|
| | | | No bimestre (b) | % (b/a) | Até o bimestre (c) | % (c/a) | |
| TRANSFERÊNCIAS DO EXTERIOR | 0,00 | 0,00 | 0,00 | 0,00 | 0,00 | 0,00 | 0,00 |
| DEMAIS TRANSFERÊNCIAS DE CAPITAL | 0,00 | 0,00 | 0,00 | 0,00 | 0,00 | 0,00 | 0,00 |
| OUTRAS RECEITAS DE CAPITAL | 0,00 | 0,00 | 0,00 | 0,00 | 0,00 | 0,00 | 0,00 |
| INTEGRALIZAÇÃO DE CAPITAL SOCIAL | 0,00 | 0,00 | 0,00 | 0,00 | 0,00 | 0,00 | 0,00 |
| RESGATE DE TÍTULOS DO TESOURO | 0,00 | 0,00 | 0,00 | 0,00 | 0,00 | 0,00 | 0,00 |
| DEMAIS RECEITAS DE CAPITAL | 0,00 | 0,00 | 0,00 | 0,00 | 0,00 | 0,00 | 0,00 |
| RECEITAS INTRA-ORÇAMENTÁRIAS (II) | 0,00 | 0,00 | 0,00 | 0,00 | 0,00 | 0,00 | 0,00 |
| SUBTOTAL DAS RECEITAS (III)=(I+II) | 61.813.000,00 | 74.817.699,06 | 12.810.757,61 | 17,12 | 48.899.909,65 | 65,36 | 25.917.789,41 |
| OPERAÇÕES DE CRÉDITO - FINANCIAMENTO (IV) | 0,00 | 0,00 | 0,00 | 0,00 | 0,00 | 0,00 | 0,00 |
| OPERAÇÕES DE CRÉDITO INTERNAS | 0,00 | 0,00 | 0,00 | 0,00 | 0,00 | 0,00 | 0,00 |
| MOBILIÁRIA | 0,00 | 0,00 | 0,00 | 0,00 | 0,00 | 0,00 | 0,00 |
| CONTRATUAL | 0,00 | 0,00 | 0,00 | 0,00 | 0,00 | 0,00 | 0,00 |
| OPERAÇÕES DE CRÉDITO EXTERNAS | 0,00 | 0,00 | 0,00 | 0,00 | 0,00 | 0,00 | 0,00 |
| MOBILIÁRIA | 0,00 | 0,00 | 0,00 | 0,00 | 0,00 | 0,00 | 0,00 |
| CONTRATUAL | 0,00 | 0,00 | 0,00 | 0,00 | 0,00 | 0,00 | 0,00 |
| TOTAL DAS RECEITAS (V) = (III + IV) | 61.813.000,00 | 74.817.699,06 | 12.810.757,61 | 17,12 | 48.899.909,65 | 65,36 | 25.917.789,41 |
| DÉFICIT (VI) | 0,00 | 0,00 | 0,00 | 0,00 | 0,00 | 0,00 | 0,00 |
| TOTAL COM DEFICIT (VII) = (V + VI) | 61.813.000,00 | 74.817.699,06 | 12.810.757,61 | 17,12 | 48.899.909,65 | 65,36 | 25.917.789,41 |
| SALDO DE EXERCÍCIOS ANTERIORES | 0,00 | 5.080.928,39 | 0,00 | 0,00 | 5.080.928,39 | 100,00 | 0,00 |
| RECURSOS ARRECADADOS EM EXERCÍCIOS | 0,00 | 0,00 | 0,00 | 0,00 | 0,00 | 0,00 | 0,00 |
| SUPERÁVIT FINANCEIRO | 0,00 | 5.080.928,39 | 0,00 | 0,00 | 5.080.928,39 | 100,00 | 0,00 |

Conjunto de informações em tempo real, atualizados até 23/09/2025 10:06



DIÁRIO OFICIAL ELETRÔNICO - MUNICÍPIO DE CANTAGALO/PR.
PODERES EXECUTIVO E LEGISLATIVO
ANO V - EDIÇÃO 157/2025 – SEXTA-FEIRA, 26 DE SETEMBRO DE 2025.

PAGINA 05

| | |
|-----------------------------------------------------------------------------------|--------------------------------------------------------------------------------------------------------------------------------------------------------------------------------------------------------------------------------------|
|  | MUNICÍPIO DE CANTAGALO RELATÓRIO RESUMIDO DA EXECUÇÃO ORÇAMENTÁRIA BALANÇO ORÇAMENTÁRIO - RECEITAS INTRA-ORÇAMENTÁRIAS ORÇAMENTO FISCAL E DA SEGURIDADE SOCIAL JULHO A AGOSTO DE 2025 |
|-----------------------------------------------------------------------------------|--------------------------------------------------------------------------------------------------------------------------------------------------------------------------------------------------------------------------------------|

RREO - Anexo 1 (LRF, Art. 52, inciso I, alíneas "a" e "b" do inciso II e §1º)

Página: 1 / 1

| RECEITAS INTRA-ORÇAMENTÁRIAS | Previsão Inicial | Previsão atualizada(a) | Receitas realizadas | | | | Saldo a realizar (a - c) |
|------------------------------------|------------------|------------------------|---------------------|---------|--------------------|---------|--------------------------|
| | | | No bimestre (b) | % (b/a) | Até o bimestre (c) | % (c/a) | |
| SUBTOTAL DAS RECEITAS (III)=(I+II) | 0,00 | 0,00 | 0,00 | 0,00 | 0,00 | 0,00 | 0,00 |
| DÉFICIT (IV) | 7.272.958,11 | 7.217.958,11 | 687.629,76 | | 5.434.532,76 | | 0,00 |
| TOTAL(V) = (III + IV) | 7.272.958,11 | 7.217.958,11 | 687.629,76 | 9,53 | 5.434.532,76 | 75,29 | 0,00 |

Conjunto de informações em tempo real, atualizados até 23/09/2025 10:13



DIÁRIO OFICIAL ELETRÔNICO - MUNICÍPIO DE CANTAGALO/PR.
PODERES EXECUTIVO E LEGISLATIVO

ANO V - EDIÇÃO 157/2025 – SEXTA-FEIRA, 26 DE SETEMBRO DE 2025.

MUNICÍPIO DE CANTAGALO
RELATÓRIO DE GESTÃO FISCAL
DEMONSTRATIVO DA DISPONIBILIDADE DE CAIXA E DOS RESTOS A PAGAR
ORÇAMENTO FISCAL E DA SEGURIDADE SOCIAL
01/2025 À 12/2025

RGF – ANEXO 5 (LRF, art. 55, Inciso III, alínea "a")

| IDENTIFICAÇÃO DOS RECURSOS | DISPONIBILIDADE DE CAIXA BRUTA (a) | OBRIGAÇÕES FINANCEIRAS | | | | INSUFICIÊNCIA FINANCEIRA VERIFICADA NO CONSORCIO PÚBLICO (f) | DISPONIBILIDADE DE CAIXA LÍQUIDA (ANTES DA INSCRIÇÃO EM RESTOS A PAGAR NÃO LIQUIDADOS DO EXERCÍCIO) (g) = (a) - (b) - (c) + (d) + (e) | RESTOS A PAGAR EMPENHADOS E NÃO LIQUIDADOS DO EXERCÍCIO (h) | EMPENHOS NÃO CANCELADOS (NÃO INSCRITOS POR INSUFICIÊNCIA FINANCEIRA) (i) | DISPONIBILIDADE DE CAIXA LÍQUIDA (APOS A INSCRIÇÃO EM RESTOS A PAGAR NÃO PROCESSADOS DO EXERCÍCIO) (l) = (g) - (i) |
|--------------------------------------------------------------------------------------------|---------------------------------------|---------------------------------------|---------------------|----------------------------------------------------------------------------|--------------------------------------|-----------------------------------------------------------------|------------------------------------------------------------------------------------------------------------------------------------------|----------------------------------------------------------------|-----------------------------------------------------------------------------|-----------------------------------------------------------------------------------------------------------------------|
| | | Restos a Pagar Liquidados e Não Pagos | | Restos a Pagar Empenhados e Não Liquidados de Exercícios Anteriores (d) | Demais Obrigações Financeiras (e) | | | | | |
| | | De Exercício Anteriores (b) | Do Exercício (c) | | | | | | | |
| Recursos Ordinários (Livres) | 3.515.153,79 | 14.617,29 | 1.409.779,17 | 540.142,30 | 0,00 | 0,00 | 1.550.615,03 | 2.286.997,93 | 0,00 | (736.382,90) |
| FUNDO MUNICIPAL DE DESENVOLVIMENTO RURAL - FUNDERCAN - 10016 | 280.581,47 | 0,00 | 3.000,00 | 0,00 | 0,00 | 0,00 | 277.581,47 | 0,00 | 0,00 | 277.581,47 |
| FUNDO MUNICIPAL DO IDOSO - 10018 | 826,70 | 0,00 | 0,00 | 0,00 | 0,00 | 0,00 | 826,70 | 0,00 | 0,00 | 826,70 |
| CASA DE ABRIGO MUNICIPAL VEREADOR ALCEU PONTAROLLO | 56,31 | 0,00 | 0,00 | 0,00 | 0,00 | 0,00 | 56,31 | 0,00 | 0,00 | 56,31 |
| CASA DE ABRIGO MUNICIPAL VEREADOR ALCEU PONTAROLLO - 10073 | 3.335,65 | 0,00 | 0,00 | 0,00 | 0,00 | 0,00 | 3.335,65 | 0,00 | 0,00 | 3.335,65 |
| CONCESSÃO DE PRESTAÇÃO DE SERVIÇOS FUNERARIOS - 10059 | 30.049,28 | 0,00 | 0,00 | 0,00 | 0,00 | 0,00 | 30.049,28 | 8.162,06 | 0,00 | 21.887,22 |
| FUNDO MUNICIPAL DA CRIANÇA ADOLESCENTE - 10029 | 32.340,21 | 0,00 | 0,00 | 0,00 | 0,00 | 0,00 | 32.340,21 | 0,00 | 0,00 | 32.340,21 |
| FUNDO MUN DE DESENVOLVIMENTO RURAL - FUNDERCAN / FESTA DO | 78.580,23 | 0,00 | 0,00 | 0,00 | 0,00 | 0,00 | 78.580,23 | 1.800,00 | 0,00 | 76.780,23 |
| TOTAL DOS RECURSOS NÃO VINCULADOS (j) | 3.940.923,64 | 14.617,29 | 1.412.779,17 | 540.142,30 | 0,00 | 0,00 | 1.973.384,88 | 2.296.999,99 | 0,00 | (323.575,11) |
| CIDE (Lei 10866/04, art. 1ºB) - 512 | 18.417,74 | 0,00 | 0,00 | 0,00 | 0,00 | 0,00 | 18.417,74 | 0,00 | 0,00 | 18.417,74 |
| Bloco de Investimento na Rede de Serviços Públicos de Saúde | 25.718,99 | 0,00 | 0,00 | 0,00 | 0,00 | 0,00 | 25.718,99 | 0,00 | 0,00 | 25.718,99 |
| Bloco de Investimento na Rede de Serviços Públicos de Saúde - Emendas Individuais | 5.887,14 | 0,00 | 0,00 | 0,00 | 0,00 | 0,00 | 5.887,14 | 0,00 | 0,00 | 5.887,14 |
| EMENDA DE COMISSÃO - AQUISIÇÃO DE EQUIP. MATERIAL PERMANENTE UBS - | 13.258,00 | 0,00 | 0,00 | 0,00 | 0,00 | 0,00 | 13.258,00 | 0,00 | 0,00 | 13.258,00 |
| Transferências do FUNDEB - Complementação da União - VAAT, mínimo de 70% | 504.801,79 | 0,00 | 0,00 | 0,00 | 0,00 | 0,00 | 504.801,79 | 0,00 | 0,00 | 504.801,79 |
| Transferências do FUNDEB - Complementação da União - VAAT, máximo de 30% | 361.190,59 | 0,00 | 0,00 | 0,00 | 0,00 | 0,00 | 361.190,59 | 1.940,00 | 0,00 | 359.250,59 |
| Transferências do FUNDEB - Complementação da União - VAAR | 119.657,83 | 0,00 | 0,00 | 0,00 | 0,00 | 0,00 | 119.657,83 | 0,00 | 0,00 | 119.657,83 |
| Recursos de Depósitos de Terceiros - 1048 | 12.245,56 | 0,00 | 0,00 | 0,00 | 12.245,56 | 0,00 | 0,00 | 0,00 | 0,00 | 0,00 |
| Bloco de Financiamento da Proteção Social Básica - SUAS - 10010 | 14.219,37 | 0,00 | 5.630,38 | 0,00 | 0,00 | 0,00 | 8.588,99 | 10.215,38 | 0,00 | (1.626,39) |
| Bloco de Financiamento da Gestão do Programa Bolsa família e Cadastro Único - | 9.304,74 | 0,00 | 0,00 | 0,00 | 0,00 | 0,00 | 9.304,74 | 9.504,00 | 0,00 | (199,26) |
| Bloco de Financiamento da Gestão do Programa Bolsa família e Cadastro Único - | 1.264,83 | 0,00 | 0,00 | 0,00 | 0,00 | 0,00 | 1.264,83 | 0,00 | 0,00 | 1.264,83 |
| Transferência da União Referente a Compensação Financeira de Recursos Minerais - | 1.790,06 | 0,00 | 0,00 | 0,00 | 0,00 | 0,00 | 1.790,06 | 0,00 | 0,00 | 1.790,06 |
| Bloco de Financiamento da Proteção Social Básica - SUAS | 146,12 | 0,00 | 0,00 | 0,00 | 0,00 | 0,00 | 146,12 | 0,00 | 0,00 | 146,12 |
| Auxílio Financeiro - Outorga Crédito Tributário ICMS - Art. 5º, Inciso V, EC nº 123/2022 - | 142,30 | 0,00 | 0,00 | 0,00 | 0,00 | 0,00 | 142,30 | 0,00 | 0,00 | 142,30 |
| Recursos não vinculados da compensação de Impostos - Recursos Livres | 40,32 | 0,00 | 0,00 | 0,00 | 0,00 | 0,00 | 40,32 | 0,00 | 0,00 | 40,32 |
| Recursos não vinculados da compensação de Impostos - Recursos Educação | 4.744,85 | 0,00 | 0,00 | 0,00 | 0,00 | 0,00 | 4.744,85 | 0,00 | 0,00 | 4.744,85 |
| Recursos não vinculados da compensação de Impostos - Recursos Saúde | 190,19 | 0,00 | 0,00 | 0,00 | 0,00 | 0,00 | 190,19 | 0,00 | 0,00 | 190,19 |
| Bloco de Financiamento da Proteção Social Especial de Média Complexidade - Portaria | 48,22 | 0,00 | 1.640,77 | 0,00 | 0,00 | 0,00 | (1.592,55) | 6.770,26 | 0,00 | (8.362,81) |
| Emendas Individuais - transf especial - (Inciso I do Art. 169-A da E.C. 105/2019) - 811 | 508,58 | 0,00 | 0,00 | 0,00 | 0,00 | 0,00 | 508,58 | 0,00 | 0,00 | 508,58 |
| SAÚDE - Receitas Vinculadas (E.C. 29/00 - 15%) - 303 | 415.774,72 | 13.249,53 | 23.543,86 | 1.567,50 | 0,00 | 0,00 | 377.413,83 | 137.268,29 | 0,00 | 240.145,54 |
| Demais Transferências Obrigatórias não Decorrentes de Repartições | 327,16 | 0,00 | 0,00 | 0,00 | 0,00 | 0,00 | 327,16 | 0,00 | 0,00 | 327,16 |
| SIGTV ESTRUTURAÇÃO CUSTEIO - APAELAR DO IDOSO - 10035 | 13.353,58 | 0,00 | 0,00 | 0,00 | 0,00 | 0,00 | 13.353,58 | 0,00 | 0,00 | 13.353,58 |
| Emendas Individuais - transferência especial - Pavimentação pedras polidóricas Cavaco | 1.456,90 | 0,00 | 0,00 | 0,00 | 0,00 | 0,00 | 1.456,90 | 0,00 | 0,00 | 1.456,90 |
| SESA INCENTIVO FIN. CUSTEIO TEMPORARIO AMBULÂNCIAS TIPO B SAMU | 24.460,21 | 0,00 | 0,00 | 0,00 | 0,00 | 0,00 | 24.460,21 | 0,00 | 0,00 | 24.460,21 |



DIÁRIO OFICIAL ELETRÔNICO - MUNICÍPIO DE CANTAGALO/PR.

PODERES EXECUTIVO E LEGISLATIVO

ANO V - EDIÇÃO 157/2025 – SEXTA-FEIRA, 26 DE SETEMBRO DE 2025.

MUNICÍPIO DE CANTAGALO
RELATÓRIO DE GESTÃO FISCAL
DEMONSTRATIVO DA DISPONIBILIDADE DE CAIXA E DOS RESTOS A PAGAR
ORÇAMENTO FISCAL E DA SEGURIDADE SOCIAL
01/2025 À 12/2025

Página: 2 / 4

RGF – ANEXO 5 (LRF, art. 55, Inciso III, alínea "a")

| IDENTIFICAÇÃO DOS RECURSOS | DISPONIBILIDADE DE CAIXA BRUTA (a) | OBRIGAÇÕES FINANCEIRAS | | | | INSUFICIÊNCIA FINANCEIRA VERIFICADA NO CONSORCIO PÚBLICO (f) | DISPONIBILIDADE DE CAIXA LÍQUIDA (ANTES DA INSCRIÇÃO EM RESTOS A PAGAR NÃO PROCESSADOS) (g) = (a) - (b + c + d + e) | RESTOS A PAGAR EMPENHADOS E NÃO LIQUIDADOS DO EXERCÍCIO (h) | EMPENHOS NÃO LIQUIDADOS CANCELADOS (NÃO INSCRITOS POR INSUFICIÊNCIA FINANCEIRA) | DISPONIBILIDADE DE CAIXA LÍQUIDA (APÓS A INSCRIÇÃO EM RESTOS A PAGAR NÃO PROCESSADOS DO EXERCÍCIO) (i) = (g) - (h) |
|------------------------------------------------------------------------------------------|---------------------------------------|---------------------------------------|---------------------|----------------------------------------------------------------------------|--------------------------------------|-----------------------------------------------------------------|------------------------------------------------------------------------------------------------------------------------|----------------------------------------------------------------|---------------------------------------------------------------------------------|-----------------------------------------------------------------------------------------------------------------------|
| | | Restos a Pagar Liquidados e Não Pagos | | Restos a Pagar Empenhados e Não Liquidados de Exercícios Anteriores (d) | Demais Obrigações Financeiras (e) | | | | | |
| | | De Exercício Anteriores (b) | Do Exercício (c) | | | | | | | |
| CONVÊNIO Nº 942406/2023 - PAVIMENTAÇÃO POLIÉDRICA EM ESTRADAS | 124.351,94 | 0,00 | 0,00 | 95.191,88 | 0,00 | 0,00 | 29.160,26 | 0,00 | 0,00 | 29.160,26 |
| SESA - TERMO DE ADESÃO 57/2013 - Construção Posto de Saúde Centro - 315 | 187,49 | 0,00 | 0,00 | 0,00 | 0,00 | 0,00 | 187,49 | 0,00 | 0,00 | 187,49 |
| SUAS - Bloco de Financ. Proteção Social Especial de Média e Alta Complexidade - | 41,63 | 0,00 | 0,00 | 0,00 | 0,00 | 0,00 | 41,63 | 0,00 | 0,00 | 41,63 |
| EMENDA INDIVIDUAL ESPECIAL - 828 | 4.421,50 | 0,00 | 0,00 | 0,00 | 0,00 | 0,00 | 4.421,50 | 0,00 | 0,00 | 4.421,50 |
| Transferências do Sistema Único de Assistência Social - SUAS - (COVID-19) | 68,58 | 0,00 | 0,00 | 0,00 | 0,00 | 0,00 | 68,58 | 0,00 | 0,00 | 68,58 |
| INSTRUMENTO DE REPASSE Nº 4104451/2023 - ITAIPU BINACIONAL PROGRAMA | 3.095.183,82 | 82.348,01 | 0,00 | 2.382.816,78 | 0,00 | 0,00 | 630.019,03 | 0,00 | 0,00 | 630.019,03 |
| Prestação Pecuniária do Poder Judiciário alocado no Fundo Estadual de Saúde - | 1.110,99 | 0,00 | 0,00 | 0,00 | 0,00 | 0,00 | 1.110,99 | 0,00 | 0,00 | 1.110,99 |
| Emendas Individuais Impositivas - transferência especial - (Inclso I do Art. 169-A da E. | 3.422,41 | 0,00 | 0,00 | 0,00 | 0,00 | 0,00 | 3.422,41 | 0,00 | 0,00 | 3.422,41 |
| CONVÊNIO MAPA Nº945970/2023 MAQUINAS E EQUIPAMENTOS AGRÍCOLAS - | 18.760,76 | 0,00 | 0,00 | 0,00 | 0,00 | 0,00 | 18.760,76 | 0,00 | 0,00 | 18.760,76 |
| CONVÊNIO MIDR Nº954903/2023 AQUISIÇÃO DE MAQUINÁRIO AGRÍCOLA - 833 | 3.747,42 | 0,00 | 0,00 | 0,00 | 0,00 | 0,00 | 3.747,42 | 153.969,69 | 0,00 | (150.222,27) |
| CONVÊNIO CV009/2024 SIT 64638 - PAVIMENTAÇÃO ASFÁLTICA RURAL CAVACO | 0,00 | 0,01 | 0,00 | 0,00 | 0,00 | 0,00 | (0,01) | 7.634.409,96 | 0,00 | (7.634.409,97) |
| EMENDA INDIVIDUAL 202445000015-WELTER | 19.187,00 | 0,00 | 0,00 | 0,00 | 0,00 | 0,00 | 19.187,00 | 0,00 | 0,00 | 19.187,00 |
| EMENDA INDIVIDUAL 202430410009 - ALIEL MACHADO | 260.199,64 | 0,00 | 0,00 | 0,00 | 0,00 | 0,00 | 260.199,64 | 248.969,03 | 0,00 | 11.230,61 |
| EMENDA INDIVIDUAL 202437710007 - TONINHO WANDSCHEER | 484.231,00 | 0,00 | 0,00 | 0,00 | 0,00 | 0,00 | 484.231,00 | 420.449,13 | 0,00 | 63.781,87 |
| EMENDA INDIVIDUAL 202438090002 - SERGIO SOUZA | 269.390,93 | 0,00 | 0,00 | 0,00 | 0,00 | 0,00 | 269.390,93 | 0,00 | 0,00 | 269.390,93 |
| SIGTV ESTRUTURAÇÃO INVESTIMENTO APAE - 10055 | 1.753,42 | 0,00 | 0,00 | 0,00 | 0,00 | 0,00 | 1.753,42 | 0,00 | 0,00 | 1.753,42 |
| SESA - CEF INCENTIVO FINANCEIRO ATENÇÃO BÁSICA PRIMÁRIA - 328 | 160.674,31 | 0,00 | 0,00 | 0,00 | 0,00 | 0,00 | 160.674,31 | 0,00 | 0,00 | 160.674,31 |
| FIPAR INCENTIVO AOS DIREITOS DO IDOSO - 10056 | (133,10) | 0,00 | 0,00 | 0,00 | 0,00 | 0,00 | (133,10) | 0,00 | 0,00 | (133,10) |
| EMENDA INDIVIDUAL 202440110014 - GLEISI HOFFMANN | 107.718,89 | 0,00 | 0,00 | 0,00 | 0,00 | 0,00 | 107.718,89 | 0,00 | 0,00 | 107.718,89 |
| FNAS - IGD - PROGRAMA AUXILIO BRASIL - 10058 | 949,47 | 0,00 | 1.093,40 | 0,00 | 0,00 | 0,00 | (143,93) | 0,00 | 0,00 | (143,93) |
| CONVÊNIO Nº 203/2025 SEAB - SIT 73005 - EQUIPAMENTOS RODOVIÁRIOS - 844 | 0,00 | 0,00 | 0,00 | 0,00 | 0,00 | 0,00 | 0,00 | 3.048.900,00 | 0,00 | (3.048.900,00) |
| SIGTV - ESTRUTURACAO DA REDE DE SERVIÇOS DO SUAS - CUSTEIO - 10060 | 21.869,15 | 0,00 | 0,00 | 0,00 | 0,00 | 0,00 | 21.869,15 | 0,00 | 0,00 | 21.869,15 |
| CONVÊNIO Nº 311/2025 SECID - SIT 73126 - VEICULO SEDAN - 845 | 0,00 | 0,00 | 100.510,00 | 0,00 | 0,00 | 0,00 | (100.510,00) | 0,00 | 0,00 | (100.510,00) |
| SESA Programa VIGIASUS - 333 | 0,05 | 0,00 | 0,00 | 0,00 | 0,00 | 0,00 | 0,05 | 0,00 | 0,00 | 0,05 |
| PROGRAMA DE FORTALECIMENTO EMERGENCIAL DO ATENDIMENTO DO | 19.729,16 | 0,00 | 0,00 | 0,00 | 0,00 | 0,00 | 19.729,16 | 0,00 | 0,00 | 19.729,16 |
| CONVÊNIO Nº 312/2025 SECID - SIT 73127 - VEICULO SEDAN - 846 | 0,00 | 0,00 | 100.510,00 | 0,00 | 0,00 | 0,00 | (100.510,00) | 0,00 | 0,00 | (100.510,00) |
| FNS - SUS - Qualifar Custeio Assistência Farmacéutica - 334 | 877,46 | 0,00 | 0,00 | 0,00 | 0,00 | 0,00 | 877,46 | 0,00 | 0,00 | 877,46 |
| FIPAR INCENTIVO ILPI - INST; DE LONGA PERMAN; P/ IDOSOS - 10062 | 1.354,93 | 0,00 | 4,00 | 0,00 | 0,00 | 0,00 | 1.354,93 | 0,00 | 0,00 | 1.354,93 |
| FIA - APOIO E FORTALECIMENTO AS FAMILIAS/GESTANTES/SICRIANÇAS DE 0 A 6 | 28.056,43 | 0,00 | 0,00 | 0,00 | 0,00 | 0,00 | 28.056,43 | 0,00 | 0,00 | 28.056,43 |
| SESA - INCENTIVO A ORIG. DA ASSISTÊNCIA FARMACÉUTICA - CUSTEIO - 336 | 55.738,70 | 0,00 | 0,00 | 0,00 | 0,00 | 0,00 | 55.738,70 | 0,00 | 0,00 | 55.738,70 |
| SESA - INCENTIVO A ORIG. DA ASSISTÊNCIA FARMACÉUTICA - CAPITAL - 338 | 34.003,89 | 0,00 | 0,00 | 0,00 | 0,00 | 0,00 | 34.003,89 | 0,00 | 0,00 | 34.003,89 |
| SIGTV - ESTRUTURAÇÃO DA REDE DE SERVIÇOS SUAS APAE- 10066 | 3.990,44 | 0,00 | 0,00 | 0,00 | 0,00 | 0,00 | 3.990,44 | 0,00 | 0,00 | 3.990,44 |
| SIGTV - ESTRUTURAÇÃO DA REDE DE SERVIÇOS SUAS CUSTEIO APAE | 11.585,27 | 0,00 | 0,00 | 0,00 | 0,00 | 0,00 | 11.585,27 | 0,00 | 0,00 | 11.585,27 |



DIÁRIO OFICIAL ELETRÔNICO - MUNICÍPIO DE CANTAGALO/PR.
PODERES EXECUTIVO E LEGISLATIVO

ANO V - EDIÇÃO 157/2025 – SEXTA-FEIRA, 26 DE SETEMBRO DE 2025.

MUNICÍPIO DE CANTAGALO
RELATÓRIO DE GESTÃO FISCAL
DEMONSTRATIVO DA DISPONIBILIDADE DE CAIXA E DOS RESTOS A PAGAR
ORÇAMENTO FISCAL E DA SEGURIDADE SOCIAL
01/2025 À 12/2025

RGF – ANEXO 5 (LRF, art. 55, Inciso III, alínea "a")

| IDENTIFICAÇÃO DOS RECURSOS | DISPONIBILIDADE DE CAIXA BRUTA (a) | OBRIGAÇÕES FINANCEIRAS | | | | INSUFICIÊNCIA FINANCEIRA VERIFICADA NO CONSORCIO PÚBLICO (f) | DISPONIBILIDADE DE CAIXA LÍQUIDA (ANTES DA INSCRIÇÃO EM RESTOS A PAGAR NÃO PROCESSADOS) (g) = (a) - (b + c + d + e) | RESTOS A PAGAR EMPENHADOS E NÃO LIQUIDADOS DO EXERCÍCIO (h) | EMPENHOS NÃO CANCELADOS (NÃO INSCRITOS POR INSUFICIÊNCIA FINANCEIRA) | DISPONIBILIDADE DE CAIXA LÍQUIDA (APOS A INSCRIÇÃO EM RESTOS A PAGAR NÃO PROCESSADOS DO EXERCÍCIO) (i) = (g) - (h) |
|------------------------------------------------------------------------------------|---------------------------------------|---------------------------------------|---------------------|----------------------------------------------------------------------------|--------------------------------------|-----------------------------------------------------------------|------------------------------------------------------------------------------------------------------------------------|----------------------------------------------------------------|----------------------------------------------------------------------|-----------------------------------------------------------------------------------------------------------------------|
| | | Restos a Pagar Liquidados e Não Pagos | | Restos a Pagar Empenhados e Não Liquidados de Exercícios Anteriores (d) | Demais Obrigações Financeiras (e) | | | | | |
| | | De Exercício Anteriores (b) | Do Exercício (c) | | | | | | | |
| SESA - Atenção Primária a Saúde - 339 | 227,93 | 0,00 | 0,00 | 0,00 | 0,00 | 0,00 | 227,93 | 0,00 | 0,00 | 227,93 |
| PISO UNICO DE ASSISTENCIA SOCIAL - PAS - 10068 | 43.590,50 | 0,00 | 10.541,57 | 0,00 | 0,00 | 0,00 | 33.048,93 | 13.843,51 | 0,00 | 19.205,42 |
| FIPAR INCENTIVO PARANA VIAJA MAIS 60 DEL. 60 DEL. 024/2023 - 10069 | 2.102,85 | 0,00 | 0,00 | 0,00 | 0,00 | 0,00 | 2.102,85 | 0,00 | 0,00 | 2.102,85 |
| TRANSFERÊNCIAS DA POLÍTICA NACIONAL ALDIR BLANC DE FOMENTO A | 196,25 | 0,00 | 0,00 | 0,00 | 0,00 | 0,00 | 196,25 | 0,00 | 0,00 | 196,25 |
| Bloco de Custeio das Ações e Serviços Públicos de Saúde - 343 | 119.253,43 | 0,00 | 143,87 | 0,00 | 0,00 | 0,00 | 119.109,56 | 0,00 | 0,00 | 119.109,56 |
| FIA - FORTALECIMENTO E DESENV AÇÕES VOLTADAS A PRIMEIRA INFÂNCIA - | 216.864,36 | 0,00 | 0,00 | 0,00 | 0,00 | 0,00 | 216.864,36 | 0,00 | 0,00 | 216.864,36 |
| FIA INC. ATENDIMENTO ADOLESCENTES CUMPRIMENTO MEDIAS | 69.104,55 | 0,00 | 0,00 | 0,00 | 0,00 | 0,00 | 69.104,55 | 7.231,25 | 0,00 | 61.873,30 |
| Bloco de Custeio das Ações e Serviços Públicos de Saúde - Coronavírus (COVID-19) - | 1.140,96 | 0,00 | 0,00 | 0,00 | 0,00 | 0,00 | 1.140,96 | 0,00 | 0,00 | 1.140,96 |
| Incentivo Financeiro aos Municípios - (COVID-19) - Escolas Públicas da Rede Básica | 11.058,58 | 0,00 | 0,00 | 0,00 | 0,00 | 0,00 | 11.058,58 | 0,00 | 0,00 | 11.058,58 |
| Transf. Fundo a Fundo de Recursos do SUS - Bloco de Inv.Redes de Serviços Públicos | 789,41 | 0,00 | 0,00 | 0,00 | 0,00 | 0,00 | 789,41 | 0,00 | 0,00 | 789,41 |
| FIPAR CUIDA MAIS PARANA ACOLHIMENTO - 10074 | 53.833,55 | 0,00 | 0,00 | 0,00 | 0,00 | 0,00 | 53.833,55 | 0,00 | 0,00 | 53.833,55 |
| Emendas de Bancadas (Art. 166, § 12 E.C. 100/2019) - 347 | 1.036,30 | 0,00 | 0,00 | 0,00 | 0,00 | 0,00 | 1.036,30 | 0,00 | 0,00 | 1.036,30 |
| FIPAR VIAJA MAIS 60 FASE 2 - 10075 | 26.993,96 | 0,00 | 0,00 | 0,00 | 0,00 | 0,00 | 26.993,96 | 0,00 | 0,00 | 26.993,96 |
| FIPAR PROGRAMA CUIDA MAIS PARANA - DEL 35/2024 - 1076 | 61.697,54 | 0,00 | 0,00 | 0,00 | 0,00 | 0,00 | 61.697,54 | 28.842,40 | 0,00 | 32.855,14 |
| SESA - PORTARIA GM 3896/2020 - RESOLUÇÃO 356/2021 - COVID - 348 | 56,82 | 0,00 | 0,00 | 0,00 | 0,00 | 0,00 | 56,82 | 0,00 | 0,00 | 56,82 |
| Emenda Parlamentar de Relatoria Portaria 1466/2021- FNS - 349 | 2.413,52 | 0,00 | 0,00 | 0,00 | 0,00 | 0,00 | 2.413,52 | 0,00 | 0,00 | 2.413,52 |
| FIA INCENTIVO ESTADUAL VOLTADO A GARANTIA DE DIREITOS DE CRIANÇA E | 415.137,86 | 0,00 | 0,00 | 0,00 | 0,00 | 0,00 | 415.137,86 | 0,00 | 0,00 | 415.137,86 |
| Retenções em Caráter Consignatário - 94 | 51.562,88 | 0,00 | 0,00 | 0,00 | 51.562,54 | 0,00 | 0,34 | 0,00 | 0,00 | 0,34 |
| OPERAÇÃO DE CREDITO - PAVIMENTAÇÃO DE ESTRADAS RURAIS - 607 | 61.948,56 | 0,00 | 0,00 | 52.271,03 | 0,00 | 0,00 | 9.677,53 | 0,00 | 0,00 | 9.677,53 |
| Emenda Parlamentar de Relatoria Portaria nº 3488-2021 - 352 | 4.602,24 | 0,00 | 0,00 | 0,00 | 0,00 | 0,00 | 4.602,24 | 0,00 | 0,00 | 4.602,24 |
| EMENDA INDIVIDUAL DE INCREMENTO PAP - 354 | 4.387,86 | 0,00 | 0,00 | 0,00 | 0,00 | 0,00 | 4.387,86 | 0,00 | 0,00 | 4.387,86 |
| Transferências provenientes do Governo Federal destinadas ao vencimento dos | 8.911,66 | 0,00 | 0,00 | 0,00 | 0,00 | 0,00 | 8.911,66 | 0,00 | 0,00 | 8.911,66 |
| FUNDEB 60% - Magistério - 101 | 1.372.856,79 | 0,00 | 3.476,65 | 0,00 | 0,00 | 0,00 | 1.369.380,14 | 0,00 | 0,00 | 1.369.380,14 |
| INCREMENTO TEMPORARIO AO CUSTEIO ATENÇÃO PRIMARIA - 357 | 67,53 | 0,00 | 0,00 | 0,00 | 0,00 | 0,00 | 67,53 | 0,00 | 0,00 | 67,53 |
| FUNDEB 40% - Manutenção do Ensino - 102 | (19.892,05) | 0,00 | 1.971,17 | 0,00 | 0,00 | 0,00 | (21.863,22) | 101.687,96 | 0,00 | (123.551,18) |
| FUNDEB - 5% - Sobre Transferências Constitucionais - 103 | 273.980,85 | 0,00 | 4.788,32 | 0,00 | 0,00 | 0,00 | 269.192,53 | 193.733,90 | 0,00 | 75.458,63 |
| INCREMENTO TEMPORARIO AO CUSTEIO DOS SERVIÇOS DE APS - 359 | 2.030,58 | 0,00 | 0,00 | 0,00 | 0,00 | 0,00 | 2.030,58 | 0,00 | 0,00 | 2.030,58 |
| FUNDEB - 25% - Demais Impostos Vinculados a Educação Básica -104 | 561.014,31 | 106,80 | 42.746,38 | 0,00 | 0,00 | 0,00 | 518.161,13 | 148.317,04 | 0,00 | 369.844,09 |
| SESA - INCENTIVO FINANCEIRO DE INVESTIMENTO DO ESTADO RES. 858/2022 - | 156.059,54 | 0,00 | 0,00 | 0,00 | 0,00 | 0,00 | 156.059,54 | 0,00 | 0,00 | 156.059,54 |
| Assistência financeira da União destinada a complementação ao pagamento dos pisos | 19.925,80 | 0,00 | 0,00 | 0,00 | 0,00 | 0,00 | 19.925,80 | 0,00 | 0,00 | 19.925,80 |
| TRANSFERENCIA DE INCENTIVO FINANCEIRO TRANSPORTE SANITARIO - | 2.363,80 | 0,00 | 0,00 | 0,00 | 0,00 | 0,00 | 2.363,80 | 0,00 | 0,00 | 2.363,80 |
| MECIFINDE - Salário Educação - 107 | 159.807,72 | 0,00 | 36.181,73 | 0,00 | 0,00 | 0,00 | 123.625,99 | 61.824,11 | 0,00 | 61.801,88 |
| SESA - ATENDIMENTO ESPECIALIZADO RESOLUÇÃO Nº 1413/2023 - 363 | 1.713,29 | 0,00 | 0,00 | 0,00 | 0,00 | 0,00 | 1.713,29 | 0,00 | 0,00 | 1.713,29 |



DIÁRIO OFICIAL ELETRÔNICO - MUNICÍPIO DE CANTAGALO/PR.
PODERES EXECUTIVO E LEGISLATIVO

ANO V - EDIÇÃO 157/2025 – SEXTA-FEIRA, 26 DE SETEMBRO DE 2025.

| | | |
|--|---------------------------------------------------------------------------------------------------------------------------------------------------------------------------------------------------------------------------|---------------|
| | MUNICÍPIO DE CANTAGALO RELATÓRIO DE GESTÃO FISCAL DEMONSTRATIVO DA DISPONIBILIDADE DE CAIXA E DOS RESTOS A PAGAR ORÇAMENTO FISCAL E DA SEGURIDADE SOCIAL 01/2025 À 12/2025 | Página: 4 / 4 |
|--|---------------------------------------------------------------------------------------------------------------------------------------------------------------------------------------------------------------------------|---------------|

RGF – ANEXO 5 (LRF, art. 55, Inciso III, alínea "a")

| IDENTIFICAÇÃO DOS RECURSOS | DISPONIBILIDADE DE CAIXA BRUTA (a) | OBRIGAÇÕES FINANCEIRAS | | | | INSUFICIÊNCIA FINANCEIRA VERIFICADA NO CONSORCIO PÚBLICO (f) | DISPONIBILIDADE DE CAIXA LÍQUIDA (ANTES DA INSCRIÇÃO EM RESTOS A PAGAR NÃO PROCESSADOS) (g) = (a - (b + c + d + e)) | RESTOS A PAGAR EMPENHADOS E NÃO LIQUIDADOS DO EXERCÍCIO (h) | EMPENHOS NÃO LIQUIDADOS CANCELADOS (NÃO INSCRITOS POR INSUFICIÊNCIA FINANCEIRA) | DISPONIBILIDADE DE CAIXA LÍQUIDA (APÓS A INSCRIÇÃO EM RESTOS A PAGAR NÃO PROCESSADOS DO EXERCÍCIO) (i) = (g - h) |
|---------------------------------------------------------------------------------------------------|---------------------------------------|---------------------------------------|---------------------|----------------------------------------------------------------------------|--------------------------------------|-----------------------------------------------------------------|------------------------------------------------------------------------------------------------------------------------|----------------------------------------------------------------|---------------------------------------------------------------------------------|---------------------------------------------------------------------------------------------------------------------|
| | | Restos a Pagar Liquidados e Não Pagos | | Restos a Pagar Empenhados e Não Liquidados de Exercícios Anteriores (d) | Demais Obrigações Financeiras (e) | | | | | |
| | | De Exercício Anteriores (b) | Do Exercício (c) | | | | | | | |
| SESA QUALIFICAÇÃO DA ATENÇÃO PRIMARIA A SAUDE RESOLUÇÃO Nº | 54.529,56 | 0,00 | 0,00 | 0,00 | 0,00 | 0,00 | 54.529,56 | 0,00 | 0,00 | 54.529,56 |
| SESA ATENDIMENTO ESPECIALIZADO RESOLUÇÃO SESA 1648-2023 - FONTE | 1.147,73 | 0,00 | 0,00 | 0,00 | 0,00 | 0,00 | 1.147,73 | 0,00 | 0,00 | 1.147,73 |
| SESA APOIO FINANCEIRO PARA AÇÕES EMERGENCIAIS DENGUE - RES | 509,94 | 0,00 | 0,00 | 0,00 | 0,00 | 0,00 | 509,94 | 0,00 | 0,00 | 509,94 |
| INCENTIVO FINANCEIRO TRANSP SANITARIO RESOLUÇÃO SESA 1429/2023 - SESA PROVIGIA PR - CUSTEIO - 371 | 250.000,00 | 0,00 | 0,00 | 0,00 | 0,00 | 0,00 | 250.000,00 | 170.000,00 | 0,00 | 80.000,00 |
| SESA PROVIGIA PR - CUSTEIO - 371 | 94.367,59 | 0,00 | 4.370,75 | 0,00 | 0,00 | 0,00 | 89.996,84 | 3.676,50 | 0,00 | 86.320,34 |
| SESA PROVIGIA PR - CAPITAL - 372 | 115.501,25 | 0,00 | 0,00 | 0,00 | 0,00 | 0,00 | 115.501,25 | 12.236,00 | 0,00 | 103.265,25 |
| INCENTIVO FINANCEIRO AQUISIÇÃO EQUIPAMENTOS ODONTOLOGICOS RES. | 17.988,04 | 0,00 | 0,00 | 0,00 | 0,00 | 0,00 | 17.988,04 | 16.605,40 | 0,00 | 1.382,64 |
| INCENTIVO FINANCEIRO DE INVESTIMENTO PARA O TRANSPORTE SANITARIO - | 440.000,00 | 0,00 | 0,00 | 0,00 | 0,00 | 0,00 | 440.000,00 | 440.000,00 | 0,00 | 0,00 |
| SESA QUALIFICAÇÃO DA ATENÇÃO PRIMÁRIA A SAÚDE - 377 | 37.537,23 | 0,00 | 0,00 | 0,00 | 0,00 | 0,00 | 37.537,23 | 970,00 | 0,00 | 36.567,23 |
| SESA QUALIFICAÇÃO DO ACESSO E ATENDIMENTO MÉDIA COMPLEXIDADE - | 10.579,77 | 0,00 | 0,00 | 0,00 | 0,00 | 0,00 | 10.579,77 | 0,00 | 0,00 | 10.579,77 |
| INCENTIVO DE INVESTIMENTO, TRANSPORTE SANITÁRIO RESOLUÇÃO | 100.000,00 | 0,00 | 0,00 | 0,00 | 0,00 | 0,00 | 100.000,00 | 100.000,00 | 0,00 | 0,00 |
| EMENDA INDIVIDUAL Nº 37020006 DEP LEANDRE - 380 | 700.420,37 | 0,00 | 19.189,94 | 0,00 | 0,00 | 0,00 | 681.230,43 | 150.063,40 | 0,00 | 531.167,03 |
| INCENTIVO FINANCEIRO APS - TRANSPORTE SANITÁRIO RES. 1037-2025 - 381 | 450.000,00 | 0,00 | 0,00 | 0,00 | 0,00 | 0,00 | 450.000,00 | 0,00 | 0,00 | 450.000,00 |
| Programa Estadual de Transporte Escolar - PETE | 29.259,61 | 0,00 | 6,00 | 0,00 | 0,00 | 0,00 | 29.259,61 | 0,00 | 0,00 | 29.259,61 |
| TERMO DE COMPROMISSO PAR N 202002099-4 - 150 | 10.482,27 | 271.500,00 | 0,00 | 0,00 | 0,00 | 0,00 | (261.017,73) | 0,00 | 0,00 | (261.017,73) |
| Transferências de Recursos do FNDE referentes ao Programa Nacional de Alimentação | 66.887,18 | 0,00 | 0,00 | 0,00 | 0,00 | 0,00 | 66.887,18 | 24.003,98 | 0,00 | 42.883,20 |
| Transferências de Recursos do FNDE Referentes ao Programa Nacional de Apoio ao | 42.794,74 | 0,00 | 3,00 | 0,00 | 0,00 | 0,00 | 42.791,74 | 0,00 | 0,00 | 42.791,74 |
| INCREMENTO TEMPORARIO AO CUSTEIO DOS SERVICOS DE ATENCAO | 105.030,42 | 0,00 | 0,00 | 0,00 | 0,00 | 0,00 | 105.030,42 | 0,00 | 0,00 | 105.030,42 |
| INCREMENTO TEMPORARIO AO CUSTEIO DOS SERVIÇOS DA ATENÇÃO | 3.150,56 | 0,00 | 0,00 | 0,00 | 0,00 | 0,00 | 3.150,56 | 0,00 | 0,00 | 3.150,56 |
| INCREMENTO AO PISO A ATENÇÃO PRIMARIA - INDIVIDUAL - 492 | 15.153,45 | 0,00 | 0,00 | 2.677,11 | 0,00 | 0,00 | 12.476,34 | 0,00 | 0,00 | 12.476,34 |
| INCREMENTO TEMPORARIO AO CUSTEIO SERV ATENÇÃO PRIMÁRIA PARA | 858,12 | 0,00 | 0,00 | 0,00 | 0,00 | 0,00 | 858,12 | 111,00 | 0,00 | 747,12 |
| Bloco de Custeio das Ações e Serviços Públicos de Saúde | 80.000,35 | 0,00 | 0,00 | 0,00 | 0,00 | 0,00 | 80.000,35 | 14.478,16 | 0,00 | 65.522,19 |
| Recettas de Alienações de Ativos - 501 | 160.689,15 | 0,00 | 0,00 | 0,00 | 0,00 | 0,00 | 160.689,15 | 150.000,00 | 0,00 | 10.689,15 |
| Outros Royalties e Compensações Financeiras e Patrimoniais não Previdenciárias - 504 | 59.046,44 | 0,00 | 6.205,72 | 0,00 | 0,00 | 0,00 | 52.840,72 | 82.904,73 | 0,00 | (30.064,01) |
| COSIP - Contribuição de Iluminação Pública, Art. 149-A, CF - 507 | 141.106,03 | 0,00 | 23.308,02 | 0,00 | 0,00 | 0,00 | 117.800,01 | 70.172,29 | 0,00 | 47.627,72 |
| Taxas - Exercício Poder de Polícia - 510 | 14.018,45 | 0,00 | 5.572,43 | 0,00 | 0,00 | 0,00 | 8.446,02 | 14.419,06 | 0,00 | (5.973,04) |
| Taxas - Prestação de Serviços - 511 | 3.224,19 | 0,00 | 198,48 | 0,00 | 0,00 | 0,00 | 3.025,71 | 0,00 | 0,00 | 3.025,71 |
| TOTAL DOS RECURSOS VINCULADOS (II) | 12.972.553,54 | 367.204,35 | 391.632,44 | 2.534.524,10 | 63.808,10 | 0,00 | 9.615.384,55 | 13.477.516,43 | 0,00 | (3.862.131,88) |
| TOTAL (III) = (I + II) | 16.913.477,18 | 381.821,64 | 1.804.411,61 | 3.074.666,40 | 63.808,10 | 0,00 | 11.588.769,43 | 15.774.476,42 | 0,00 | (4.185.706,99) |

Conjunto de informações em tempo real, atualizados até 23/09/2025 11:11



DIÁRIO OFICIAL ELETRÔNICO - MUNICÍPIO DE CANTAGALO/PR.
PODERES EXECUTIVO E LEGISLATIVO
ANO V - EDIÇÃO 157/2025 – SEXTA-FEIRA, 26 DE SETEMBRO DE 2025.

PAGINA 10

| | | |
|--|-------------------------------------------------------------------------------------------------------------------------------------------------------------------------------------------------------------|----------------------|
| | MUNICÍPIO DE CANTAGALO RELATÓRIO RESUMIDO DA EXECUÇÃO ORÇAMENTÁRIA DEMONSTRATIVO DAS PARCERIAS PÚBLICO-PRIVADAS ORÇAMENTO FISCAL E DA SEGURIDADE SOCIAL 2025 | Página: 1 / 1 |
|--|-------------------------------------------------------------------------------------------------------------------------------------------------------------------------------------------------------------|----------------------|

RREO – Anexo 13 (Lei nº 11.079, de 30.12.2004, arts. 22, 25 e 28)

R\$ 1,00

| IMPACTOS DAS CONTRATAÇÕES DE PPP | SALDO TOTAL EM 31 DE DEZEMBRO DO EXERCÍCIO ANTERIOR (a) | SALDO FINAL | |
|--------------------------------------------------------|---------------------------------------------------------|--------------------|------|
| | | Até o bimestre (b) | |
| TOTAL DE ATIVOS | 0,00 | | 0,00 |
| Ativos Contabilizados na SPE | 0,00 | | 0,00 |
| TOTAL DE PASSIVOS | 0,00 | | 0,00 |
| Obrigações decorrentes de Ativos Constituídos pela SPE | 0,00 | | 0,00 |
| Provisões de PPP | 0,00 | | 0,00 |
| Outros Passivos | 0,00 | | 0,00 |
| ATOS POTENCIAIS PASSIVOS | 0,00 | | 0,00 |
| Obrigações Contratuais | 0,00 | | 0,00 |
| Riscos não Provisionados | 0,00 | | 0,00 |
| Garantias Concedidas | 0,00 | | 0,00 |
| Outros Passivos Contingentes | 0,00 | | 0,00 |

| DESPESAS DE PPP | EXERCÍCIO ANTERIOR | EXERCÍCIO CORRENTE (EC) | 2026 | 2027 | 2028 | 2029 | 2030 | 2031 | 2032 | 2033 | 2034 |
|-----------------------------------------------------------------------------------------|--------------------|-------------------------|------|------|------|------|------|------|------|------|------|
| Do Ente Federado, exceto estaduais não dependentes (I) Das Estaduais Não-dependentes | 0,00 | 0,00 | 0,00 | 0,00 | 0,00 | 0,00 | 0,00 | 0,00 | 0,00 | 0,00 | 0,00 |
| TOTAL DAS DESPESAS | 0,00 | 0,00 | 0,00 | 0,00 | 0,00 | 0,00 | 0,00 | 0,00 | 0,00 | 0,00 | 0,00 |
| PPP A CONTRATAR (II) | 0,00 | 0,00 | 0,00 | 0,00 | 0,00 | 0,00 | 0,00 | 0,00 | 0,00 | 0,00 | 0,00 |
| RECEITA CORRENTE LÍQUIDA (RCL) (III) | 0,00 | 49.210.269,64 | 0,00 | 0,00 | 0,00 | 0,00 | 0,00 | 0,00 | 0,00 | 0,00 | 0,00 |
| TOTAL DAS DESPESAS CONSIDERADAS PARA O LIMITE (IV = I + II) | 0,00 | 0,00 | 0,00 | 0,00 | 0,00 | 0,00 | 0,00 | 0,00 | 0,00 | 0,00 | 0,00 |
| TOTAL DAS DESPESAS / RCL (%) (V = IV / III) | 0,00 | 0,00 | 0,00 | 0,00 | 0,00 | 0,00 | 0,00 | 0,00 | 0,00 | 0,00 | 0,00 |

Nota:

Conjunto de informações em tempo real, atualizados até 23/09/2025 10:48



DIÁRIO OFICIAL ELETRÔNICO - MUNICÍPIO DE CANTAGALO/PR.
PODERES EXECUTIVO E LEGISLATIVO

ANO V - EDIÇÃO 157/2025 – SEXTA-FEIRA, 26 DE SETEMBRO DE 2025.

MUNICÍPIO DE CANTAGALO
RELATÓRIO DE GESTÃO FISCAL - CONSOLIDADO
DEMONSTRATIVO DA DESPESA COM PESSOAL
ORÇAMENTO FISCAL E DA SEGURIDADE SOCIAL
SETEMBRO/2024 A AGOSTO/2025

RGF - ANEXO 1 (LRF, art. 55, inciso I, alínea "a")

| DESPESA COM PESSOAL | DESPESAS EXECUTADAS (Últimos 12 Meses) | | | | | | | | | | | | | INSCRITAS EM RESTOS A PAGAR NÃO PROCESSADOS (B) |
|-------------------------------------------------------------------------------------------------------------------------------------------------------------------------------------------------------------------------|-------------------------------------------|--------------|--------------|--------------|--------------|--------------|--------------|--------------|--------------|--------------|--------------|--------------|------------------------------|-------------------------------------------------|
| | LIQUIDADAS | | | | | | | | | | | | | |
| | 09/2024 | 10/2024 | 11/2024 | 12/2024 | 01/2025 | 02/2025 | 03/2025 | 04/2025 | 05/2025 | 06/2025 | 07/2025 | 08/2025 | TOTAL (ÚLTIMOS 12 MESES) (A) | |
| DESPESA BRUTA COM PESSOAL (I) | 2.357.750,02 | 2.360.894,73 | 2.344.433,95 | 5.159.558,32 | 2.365.500,45 | 2.391.677,80 | 2.452.747,95 | 2.737.719,03 | 2.494.263,54 | 2.533.193,72 | 2.708.587,65 | 2.540.051,39 | 32.446.378,55 | 0,00 |
| Pessoal Ativo | 2.308.288,39 | 2.312.252,76 | 2.321.915,34 | 5.108.126,03 | 2.328.077,24 | 2.378.856,03 | 2.384.944,54 | 2.696.383,58 | 2.456.726,09 | 2.514.057,28 | 2.681.605,32 | 2.517.652,06 | 32.008.884,66 | 0,00 |
| Vencimentos, Vantagens e Outras Despesas Variáveis | 1.939.929,23 | 1.942.625,63 | 1.950.776,48 | 4.388.448,38 | 1.960.426,40 | 1.998.772,45 | 1.996.220,38 | 2.300.336,36 | 2.060.206,20 | 2.104.680,19 | 2.275.740,97 | 2.111.506,83 | 27.029.669,50 | 0,00 |
| Obrigações Patronais | 368.359,16 | 369.627,13 | 371.138,86 | 719.677,65 | 367.650,84 | 380.083,58 | 388.724,16 | 396.047,22 | 396.519,89 | 409.377,09 | 405.864,35 | 406.145,23 | 4.979.215,16 | 0,00 |
| Pessoal Inativo e Pensionistas | 0,00 | 0,00 | 0,00 | 0,00 | 0,00 | 0,00 | 0,00 | 0,00 | 0,00 | 0,00 | 0,00 | 0,00 | 0,00 | 0,00 |
| Aposentadorias, Reserva e Reformas | 0,00 | 0,00 | 0,00 | 0,00 | 0,00 | 0,00 | 0,00 | 0,00 | 0,00 | 0,00 | 0,00 | 0,00 | 0,00 | 0,00 |
| Pensões | 0,00 | 0,00 | 0,00 | 0,00 | 0,00 | 0,00 | 0,00 | 0,00 | 0,00 | 0,00 | 0,00 | 0,00 | 0,00 | 0,00 |
| Outras despesas de pessoal decorrentes de contratos de terceirização ou de contratação de forma indireta (§ 1º do art. 18 da LRF) | 13.733,29 | 15.797,97 | 12.408,61 | 8.478,29 | 8.478,29 | 2.711,77 | 8.592,53 | 8.592,53 | 8.592,53 | 1.568,52 | 9.404,41 | 4.821,41 | 103.170,15 | 0,00 |
| Outras Despesas de Pessoal Decorrentes de Contratos de Terceirização (exceto elemento 36) | 35.728,34 | 32.844,00 | 10.110,00 | 42.954,00 | 28.944,92 | 10.110,00 | 59.210,88 | 32.742,92 | 28.944,92 | 17.577,92 | 17.577,92 | 17.577,92 | 334.323,74 | 0,00 |
| Despesa com Pessoal não Executada Orçamentariamente | 0,00 | 0,00 | 0,00 | 0,00 | 0,00 | 0,00 | 0,00 | 0,00 | 0,00 | 0,00 | 0,00 | 0,00 | 0,00 | 0,00 |
| DESPESAS NÃO COMPUTADAS (§ 1º do art. 19 da LRF) (II) | 87.472,58 | 83.629,56 | 85.505,19 | 165.935,74 | 105.099,39 | 102.463,08 | 91.324,94 | 339.361,91 | 95.797,60 | 98.398,29 | 224.047,51 | 93.642,36 | 1.572.678,15 | 0,00 |
| Indenizações por Demissão e Incentivos à Demissão Voluntária | 4.434,83 | 1.722,32 | 3.597,95 | 0,00 | 17.039,25 | 14.504,62 | 0,00 | 8.083,35 | 8.838,52 | 10.284,14 | 0,00 | 1.406,25 | 69.911,23 | 0,00 |
| Decorrentes de Decisão Judicial de período anterior ao da apuração | 0,00 | 0,00 | 0,00 | 0,00 | 0,00 | 0,00 | 0,00 | 242.926,06 | 0,00 | 940,77 | 148.800,86 | 0,00 | 392.667,69 | 0,00 |
| Despesas de Exercícios Anteriores de período anterior ao da apuração | 0,00 | 0,00 | 0,00 | 0,00 | 0,00 | 0,00 | 0,00 | 0,00 | 0,00 | 0,00 | 0,00 | 0,00 | 0,00 | 0,00 |
| Inativos e Pensionistas com Recursos Vinculados | 0,00 | 0,00 | 0,00 | 0,00 | 0,00 | 0,00 | 0,00 | 0,00 | 0,00 | 0,00 | 0,00 | 0,00 | 0,00 | 0,00 |
| Despesas custeadas com recursos financeiros repassados pela União para pagamento do vencimento ou de qualquer outra vantagem dos agentes comunitários de saúde e dos agentes de combate às endemias (§ 1º, EC 109/2022) | 79.852,81 | 79.080,92 | 79.080,92 | 156.403,55 | 85.008,00 | 85.008,00 | 88.044,00 | 85.008,00 | 83.832,77 | 85.090,25 | 72.946,25 | 89.935,71 | 1.069.291,18 | 0,00 |
| Despesas custeadas com recursos financeiros repassados pela União para o cumprimento das peças salariais para profissionais da enfermagem e parâmetros, conforme estabelecido pela CF/95, art. 195, §§12 e 15 | 3.184,94 | 2.826,32 | 2.826,32 | 9.532,19 | 3.052,14 | 2.950,46 | 3.280,94 | 3.344,50 | 3.126,31 | 2.083,13 | 2.300,40 | 2.300,40 | 40.808,05 | 0,00 |
| Instrução Normativa TCE/PR 56/2011 | 0,00 | 0,00 | 0,00 | 0,00 | 0,00 | 0,00 | 0,00 | 0,00 | 0,00 | 0,00 | 0,00 | 0,00 | 0,00 | 0,00 |
| Pensionistas | 0,00 | 0,00 | 0,00 | 0,00 | 0,00 | 0,00 | 0,00 | 0,00 | 0,00 | 0,00 | 0,00 | 0,00 | 0,00 | 0,00 |
| RRF | 0,00 | 0,00 | 0,00 | 0,00 | 0,00 | 0,00 | 0,00 | 0,00 | 0,00 | 0,00 | 0,00 | 0,00 | 0,00 | 0,00 |
| DESPESA LÍQUIDA COM PESSOAL (III) = (I - II) | 2.270.277,44 | 2.277.265,17 | 2.258.928,76 | 4.993.622,58 | 2.260.401,06 | 2.289.214,72 | 2.361.423,01 | 2.398.357,12 | 2.398.465,94 | 2.434.795,43 | 2.484.540,14 | 2.446.409,03 | 30.873.700,40 | 0,00 |

| APURAÇÃO DO CUMPRIMENTO DO LIMITE LEGAL | VALOR | % SOBRE A RCL AJUSTADA |
|---------------------------------------------------------------------------------------------------------------------------------------------------------|---------------|------------------------|
| RECEITA CORRENTE LÍQUIDA - RCL (IV) | 67.753.369,16 | |
| (-) Transferências obrigatórias da União relativas às emendas individuais (art. 166-A, § 1º, da CF) (V) | 1.359.134,80 | |
| (-) Transferências obrigatórias da União relativas às emendas de bancada (art. 166, § 16 da CF) (VI) | 0,00 | |
| (-) Recursos destinados ao pagamento dos agentes comunitários de saúde e dos agentes de combate às endemias (§ 11 do art. 198, da CF - EC 120/22) (VII) | 1.075.424,00 | |
| RECEITA CORRENTE LÍQUIDA AJUSTADA PARA CÁLCULO DOS LIMITES DA DESPESA COM PESSOAL (VII) = (IV - V - VI - VII) | 65.318.810,36 | |
| DESPESA TOTAL COM PESSOAL - DTP (VIII) = (III a + III b) | 30.873.700,40 | 47,27% |
| LIMITE MÁXIMO (IX) (incisos I, II e III, art. 20 da LRF) | 35.272.157,59 | 54% |



DIÁRIO OFICIAL ELETRÔNICO - MUNICÍPIO DE CANTAGALO/PR.
PODERES EXECUTIVO E LEGISLATIVO

ANO V - EDIÇÃO 157/2025 – SEXTA-FEIRA, 26 DE SETEMBRO DE 2025.

PAGINA 12



MUNICÍPIO DE CANTAGALO
RELATÓRIO DE GESTÃO FISCAL - CONSOLIDADO
DEMONSTRATIVO DA DESPESA COM PESSOAL
ORÇAMENTO FISCAL E DA SEGURIDADE SOCIAL
SETEMBRO/2024 A AGOSTO/2025

Página: 2 / 2
1,00

RGF - ANEXO 1 (LRF, art. 55, inciso I, alínea "a")

| DESPESA COM PESSOAL | DESPESAS EXECUTADAS (Últimos 12 Meses) | | | | | | | | | | | | TOTAL (ÚLTIMOS 12 MESES) (a) | INSCRITAS EM RESTOS A PAGAR NÃO PROCESSADOS (b) |
|--------------------------------------------------------------------------|-------------------------------------------|---------|---------|---------|---------|---------|---------|---------|---------|---------|---------|---------------|---------------------------------------|----------------------------------------------------------------|
| | LIQUIDADAS | | | | | | | | | | | | | |
| | 09/2024 | 10/2024 | 11/2024 | 12/2024 | 01/2025 | 02/2025 | 03/2025 | 04/2025 | 05/2025 | 06/2025 | 07/2025 | 08/2025 | | |
| APURAÇÃO DO CUMPRIMENTO DO LIMITE LEGAL | | | | | | | | | | | | VALOR | % SOBRE A RCL AJUSTADA | |
| LIMITE PRUDENCIAL (X) = (0,95 x IX) (parágrafo único do art. 22 da LRF) | | | | | | | | | | | | 33.508.549,71 | 51,3% | |
| LIMITE DE ALERTA (XI) = (0,90 x IX) (inciso II do §1º do art. 59 da LRF) | | | | | | | | | | | | 31.744.941,83 | 48,6% | |

Entidades:

Município de Cantagalo

Conjunto de informações em tempo real, atualizados até 23/09/2025 11:05



DIÁRIO OFICIAL ELETRÔNICO - MUNICÍPIO DE CANTAGALO/PR.
PODERES EXECUTIVO E LEGISLATIVO

ANO V - EDIÇÃO 157/2025 – SEXTA-FEIRA, 26 DE SETEMBRO DE 2025.

CONSOLIDADO
RELATÓRIO DE GESTÃO FISCAL - CONSOLIDADO
DEMONSTRATIVO DA DESPESA COM PESSOAL
ORÇAMENTO FISCAL E DA SEGURIDADE SOCIAL
SETEMBRO/2024 A AGOSTO/2025

RGF - ANEXO 1 (LRF, art. 55, inciso I, alínea "a")

| DESPESA COM PESSOAL | DESPESAS EXECUTADAS (Últimos 12 Meses) | | | | | | | | | | | | | INSCRITAS EM RESTOS A PAGAR NÃO PROCESSADOS (B) |
|-------------------------------------------------------------------------------------------------------------------------------------------------------------------------------------------------------------------------|-------------------------------------------|--------------|--------------|--------------|--------------|--------------|--------------|--------------|--------------|--------------|--------------|--------------|------------------------------|-------------------------------------------------|
| | LIQUIDADAS | | | | | | | | | | | | | |
| | 09/2024 | 10/2024 | 11/2024 | 12/2024 | 01/2025 | 02/2025 | 03/2025 | 04/2025 | 05/2025 | 06/2025 | 07/2025 | 08/2025 | TOTAL (ÚLTIMOS 12 MESES) (A) | |
| DESPESA BRUTA COM PESSOAL (I) | 3.096.930,53 | 3.074.989,55 | 3.058.528,77 | 6.503.096,38 | 3.093.765,21 | 3.123.630,14 | 3.205.635,37 | 3.489.773,41 | 3.252.109,39 | 3.326.569,56 | 3.522.520,38 | 3.333.999,28 | 42.081.547,97 | 0,00 |
| Pessoal Ativo | 2.467.004,40 | 2.442.860,04 | 2.452.522,62 | 5.297.134,22 | 2.469.968,48 | 2.521.510,36 | 2.544.502,63 | 2.855.941,67 | 2.618.853,18 | 2.678.289,37 | 2.863.589,18 | 2.677.210,15 | 33.889.386,30 | 0,00 |
| Vencimentos, Vantagens e Outras Despesas Variáveis | 2.083.828,48 | 2.058.416,15 | 2.066.567,00 | 4.553.184,63 | 2.078.965,29 | 2.123.937,70 | 2.136.015,68 | 2.440.131,66 | 2.202.570,50 | 2.249.149,49 | 2.437.962,04 | 2.251.302,13 | 28.682.030,75 | 0,00 |
| Obrigações Patronais | 383.175,92 | 384.443,89 | 385.955,62 | 743.949,59 | 391.003,19 | 397.572,66 | 408.486,95 | 415.810,01 | 416.282,68 | 429.139,88 | 425.627,14 | 425.908,02 | 5.207.355,55 | 0,00 |
| Pessoal Inativo e Pensionistas | 580.464,50 | 583.487,54 | 583.487,54 | 1.154.529,87 | 586.373,52 | 589.298,01 | 593.329,33 | 592.496,29 | 595.718,76 | 629.143,75 | 631.948,87 | 634.389,80 | 7.754.667,78 | 0,00 |
| Aposentadorias, Reserva e Reformas | 494.846,02 | 497.869,06 | 497.869,06 | 985.384,10 | 499.907,04 | 502.831,53 | 503.024,29 | 502.706,93 | 505.929,40 | 535.677,44 | 538.482,96 | 539.962,31 | 6.604.489,74 | 0,00 |
| Pensões | 85.618,48 | 85.618,48 | 85.618,48 | 169.145,77 | 86.466,48 | 86.466,48 | 90.305,04 | 89.789,36 | 89.789,36 | 93.466,31 | 93.466,31 | 94.427,49 | 1.150.178,04 | 0,00 |
| Outras despesas de pessoal decorrentes de contratos de terceirização ou de contratação de forma indireta (§ 1º do art. 18 da LRF) | 13.733,29 | 15.797,97 | 12.408,61 | 8.478,29 | 8.478,29 | 2.711,77 | 8.592,53 | 8.592,53 | 8.592,53 | 1.588,52 | 9.404,41 | 4.821,41 | 103.170,15 | 0,00 |
| Outras Despesas de Pessoal Decorrentes de Contratos de Terceirização (exceto elemento 36) | 35.728,34 | 32.844,00 | 10.110,00 | 42.954,00 | 28.944,92 | 10.110,00 | 59.210,88 | 32.742,92 | 28.944,92 | 17.577,92 | 17.577,92 | 17.577,92 | 334.323,74 | 0,00 |
| Despesa com Pessoal não Executada Orçamentariamente | 0,00 | 0,00 | 0,00 | 0,00 | 0,00 | 0,00 | 0,00 | 0,00 | 0,00 | 0,00 | 0,00 | 0,00 | 0,00 | 0,00 |
| DESPESAS NÃO COMPUTADAS (§ 1º do art. 19 da LRF) (II) | 667.937,08 | 667.117,10 | 668.992,73 | 1.320.465,61 | 691.472,91 | 691.761,09 | 684.654,27 | 931.858,20 | 691.516,36 | 727.542,04 | 855.996,38 | 728.032,16 | 9.327.345,93 | 0,00 |
| Indenizações por Demissão e Incentivos à Demissão Voluntária | 4.434,83 | 1.722,32 | 3.597,95 | 0,00 | 17.039,25 | 14.504,62 | 0,00 | 8.083,35 | 8.838,52 | 10.284,14 | 0,00 | 1.406,25 | 69.911,23 | 0,00 |
| Decorrentes de Decisão Judicial de período anterior ao da apuração | 0,00 | 0,00 | 0,00 | 0,00 | 0,00 | 0,00 | 0,00 | 242.926,06 | 0,00 | 940,77 | 148.800,86 | 0,00 | 392.667,69 | 0,00 |
| Despesas de Exercícios Anteriores de período anterior ao da apuração | 0,00 | 0,00 | 0,00 | 0,00 | 0,00 | 0,00 | 0,00 | 0,00 | 0,00 | 0,00 | 0,00 | 0,00 | 0,00 | 0,00 |
| Inativos e Pensionistas com Recursos Vinculados | 580.464,50 | 583.487,54 | 583.487,54 | 1.154.529,87 | 586.373,52 | 589.298,01 | 593.329,33 | 592.496,29 | 595.718,76 | 629.143,75 | 631.948,87 | 634.389,80 | 7.754.667,78 | 0,00 |
| Despesas custeadas com recursos financeiros repassados pela União para pagamento do vencimento ou de qualquer outra vantagem dos agentes comunitários de saúde e dos agentes de combate às endemias (§ 1º, EC 109/2022) | 79.852,81 | 79.080,92 | 79.080,92 | 156.403,55 | 85.008,00 | 85.008,00 | 88.044,00 | 85.008,00 | 83.832,77 | 85.090,25 | 72.946,25 | 89.935,71 | 1.069.291,18 | 0,00 |
| Despesas custeadas com recursos financeiros repassados pela União para o cumprimento das peças salariais para profissionais da enfermagem e parâmetros, conforme estabelecido pela CF/95, art. 195, §§12 e 15 | 3.184,94 | 2.826,32 | 2.826,32 | 9.532,19 | 3.052,14 | 2.950,46 | 3.280,94 | 3.344,50 | 3.126,31 | 2.083,13 | 2.300,40 | 2.300,40 | 40.808,05 | 0,00 |
| Instrução Normativa TCE/PR 56/2011 | 0,00 | 0,00 | 0,00 | 0,00 | 0,00 | 0,00 | 0,00 | 0,00 | 0,00 | 0,00 | 0,00 | 0,00 | 0,00 | 0,00 |
| Pensionistas | 0,00 | 0,00 | 0,00 | 0,00 | 0,00 | 0,00 | 0,00 | 0,00 | 0,00 | 0,00 | 0,00 | 0,00 | 0,00 | 0,00 |
| RRF | 0,00 | 0,00 | 0,00 | 0,00 | 0,00 | 0,00 | 0,00 | 0,00 | 0,00 | 0,00 | 0,00 | 0,00 | 0,00 | 0,00 |
| DESPESA LÍQUIDA COM PESSOAL (III) = (I - II) | 2.428.993,45 | 2.407.872,45 | 2.389.536,04 | 5.182.630,77 | 2.402.292,30 | 2.431.869,05 | 2.520.991,10 | 2.557.915,21 | 2.560.593,03 | 2.599.027,52 | 2.666.524,00 | 2.605.967,12 | 32.754.202,04 | 0,00 |

| APURAÇÃO DO CUMPRIMENTO DO LIMITE LEGAL | VALOR | % SOBRE A RCL AJUSTADA |
|---------------------------------------------------------------------------------------------------------------------------------------------------------|---------------|------------------------|
| RECEITA CORRENTE LÍQUIDA - RCL (IV) | 67.753.369,16 | |
| (-) Transferências obrigatórias da União relativas às emendas individuais (art. 166-A, § 1º, da CF) (V) | 1.359.134,80 | |
| (-) Transferências obrigatórias da União relativas às emendas de bancada (art. 166, § 16 da CF) (VI) | 0,00 | |
| (-) Recursos destinados ao pagamento dos agentes comunitários de saúde e dos agentes de combate às endemias (§ 11 do art. 198, da CF - EC 120/22) (VII) | 1.075.424,00 | |
| RECEITA CORRENTE LÍQUIDA AJUSTADA PARA CÁLCULO DOS LIMITES DA DESPESA COM PESSOAL (VII) = (IV - V - VI - VII) | 65.318.810,36 | |
| DESPESA TOTAL COM PESSOAL - DTP (VIII) = (III a + III b) | 32.754.202,04 | 50,15% |
| LIMITE MÁXIMO (IX) (incisos I, II e III, art. 20 da LRF) | 35.272.157,59 | 54% |



DIÁRIO OFICIAL ELETRÔNICO - MUNICÍPIO DE CANTAGALO/PR.
PODERES EXECUTIVO E LEGISLATIVO

ANO V - EDIÇÃO 157/2025 – SEXTA-FEIRA, 26 DE SETEMBRO DE 2025.

PAGINA 14

| | |
|--|----------------------------------------------------------------------------------------------------------------------------------------------------------------------------------|
| | CONSOLIDADO RELATÓRIO DE GESTÃO FISCAL - CONSOLIDADO DEMONSTRATIVO DA DESPESA COM PESSOAL ORÇAMENTO FISCAL E DA SEGURIDADE SOCIAL SETEMBRO/2024 A AGOSTO/2025 |
|--|----------------------------------------------------------------------------------------------------------------------------------------------------------------------------------|

Página: 2 / 2

RGF - ANEXO 1 (LRF, art. 55, inciso I, alínea "a")

1,00

| DESPESA COM PESSOAL | DESPESAS EXECUTADAS (Últimos 12 Meses) | | | | | | | | | | | | TOTAL (ÚLTIMOS 12 MESES) (a) | INSCRITAS EM RESTOS A PAGAR NÃO PROCESSADOS (b) |
|--------------------------------------------------------------------------|-------------------------------------------|---------|---------|---------|---------|---------|---------|---------|---------|---------|---------|---------|---------------------------------------|----------------------------------------------------------------|
| | LIQUIDADAS | | | | | | | | | | | | | |
| | 09/2024 | 10/2024 | 11/2024 | 12/2024 | 01/2025 | 02/2025 | 03/2025 | 04/2025 | 05/2025 | 06/2025 | 07/2025 | 08/2025 | | |
| APURAÇÃO DO CUMPRIMENTO DO LIMITE LEGAL | | | | | | | | | | | | | VALOR | % SOBRE A RCL AJUSTADA |
| LIMITE PRUDENCIAL (X) = (0,95 x IX) (parágrafo único do art. 22 da LRF) | | | | | | | | | | | | | 33.508.549,71 | 51,3% |
| LIMITE DE ALERTA (XI) = (0,90 x IX) (inciso II do §1º do art. 59 da LRF) | | | | | | | | | | | | | 31.744.941,83 | 48,6% |

Entidades:

Câmara Municipal de Cantagalo

Instituto de Previdência dos Servidores de Cantagalo

Município de Cantagalo

Conjunto de informações em tempo real, atualizados até 23/09/2025 11:34



DIÁRIO OFICIAL ELETRÔNICO - MUNICÍPIO DE CANTAGALO/PR.
PODERES EXECUTIVO E LEGISLATIVO

ANO V - EDIÇÃO 157/2025 – SEXTA-FEIRA, 26 DE SETEMBRO DE 2025.

CONSOLIDADO
RELATÓRIO DE GESTÃO FISCAL - CONSOLIDADO
DEMONSTRATIVO DA DESPESA COM PESSOAL
ORÇAMENTO FISCAL E DA SEGURIDADE SOCIAL
SETEMBRO/2024 A AGOSTO/2025

RGF - ANEXO 1 (LRF, art. 55, inciso I, alínea "a")

| DESPESA COM PESSOAL | DESPESAS EXECUTADAS (Últimos 12 Meses) | | | | | | | | | | | | | INSCRITAS EM RESTOS A PAGAR NÃO PROCESSADOS (D) |
|----------------------------------------------------------------------------------------------------------------------------------------------------------------------------------------------------------------------------|-------------------------------------------|--------------|--------------|--------------|--------------|--------------|--------------|--------------|--------------|--------------|--------------|--------------|------------------------------|-------------------------------------------------|
| | LIQUIDADAS | | | | | | | | | | | | | |
| | 09/2024 | 10/2024 | 11/2024 | 12/2024 | 01/2025 | 02/2025 | 03/2025 | 04/2025 | 05/2025 | 06/2025 | 07/2025 | 08/2025 | TOTAL (ÚLTIMOS 12 MESES) (B) | |
| DESPESA BRUTA COM PESSOAL (I) | 2.938.214,52 | 2.944.382,27 | 2.927.921,49 | 6.314.088,19 | 2.951.873,97 | 2.980.975,81 | 3.046.077,28 | 3.330.215,32 | 3.089.982,30 | 3.163.637,47 | 3.343.536,52 | 3.174.441,19 | 40.205.346,33 | 0,00 |
| Pessoal Ativo | 2.308.288,39 | 2.312.252,76 | 2.321.915,34 | 5.108.126,03 | 2.328.077,24 | 2.378.856,03 | 2.384.944,54 | 2.696.383,58 | 2.456.726,09 | 2.515.357,28 | 2.684.605,32 | 2.517.652,06 | 32.013.184,66 | 0,00 |
| Vencimentos, Vantagens e Outras Despesas Variáveis | 1.939.929,23 | 1.942.625,63 | 1.950.776,48 | 4.388.448,38 | 1.960.426,40 | 1.998.772,45 | 1.996.220,38 | 2.300.336,36 | 2.060.206,20 | 2.105.980,19 | 2.278.740,97 | 2.111.506,83 | 27.033.969,50 | 0,00 |
| Obrigações Patronais | 368.359,16 | 369.627,13 | 371.138,86 | 719.677,65 | 367.650,84 | 380.083,58 | 388.724,16 | 396.047,22 | 396.519,89 | 409.377,09 | 405.864,35 | 406.145,23 | 4.979.215,16 | 0,00 |
| Pessoal Inativo e Pensionistas | 580.464,50 | 583.487,54 | 583.487,54 | 1.154.529,87 | 586.373,52 | 589.298,01 | 593.329,33 | 592.496,29 | 595.718,76 | 629.143,75 | 631.948,87 | 634.389,80 | 7.754.667,78 | 0,00 |
| Aposentadorias, Reserva e Reformas | 494.846,02 | 497.869,06 | 497.869,06 | 985.384,10 | 499.907,04 | 502.831,53 | 503.024,29 | 502.706,93 | 505.929,40 | 535.677,44 | 538.482,56 | 539.962,31 | 6.504.489,74 | 0,00 |
| Pensões | 85.618,48 | 85.618,48 | 85.618,48 | 169.145,77 | 86.466,48 | 86.466,48 | 90.305,04 | 89.789,36 | 89.789,36 | 93.466,31 | 93.466,31 | 94.427,49 | 1.150.178,04 | 0,00 |
| Outras despesas de pessoal decorrentes de contratos de terceirização ou de contratação de forma indireta (§ 1º do art. 18 da LRF) | 13.733,29 | 15.797,97 | 12.408,61 | 8.478,29 | 8.478,29 | 2.711,77 | 8.592,53 | 8.592,53 | 8.592,53 | 1.558,52 | 9.404,41 | 4.821,41 | 103.170,15 | 0,00 |
| Outras Despesas de Pessoal Decorrentes de Contratos de Terceirização (exceto elemento 34) | 35.728,34 | 32.844,00 | 10.110,00 | 42.954,00 | 28.944,92 | 10.110,00 | 59.210,88 | 32.742,92 | 28.944,92 | 17.577,92 | 17.577,92 | 17.577,92 | 334.323,74 | 0,00 |
| Despesa com Pessoal não Executada Orçamentariamente | 0,00 | 0,00 | 0,00 | 0,00 | 0,00 | 0,00 | 0,00 | 0,00 | 0,00 | 0,00 | 0,00 | 0,00 | 0,00 | 0,00 |
| DESPESAS NÃO COMPUTADAS (§ 1º do art. 19 da LRF) (II) | 667.937,08 | 667.117,10 | 668.992,73 | 1.320.465,61 | 691.472,91 | 691.761,09 | 684.654,27 | 931.858,20 | 691.516,36 | 727.542,04 | 855.996,38 | 728.032,16 | 9.327.345,93 | 0,00 |
| Indenizações por Demissão e Incentivos à Demissão Voluntária | 4.434,83 | 1.722,32 | 3.597,95 | 0,00 | 17.039,25 | 14.504,62 | 0,00 | 8.083,35 | 8.838,52 | 10.284,14 | 0,00 | 1.406,25 | 69.911,23 | 0,00 |
| Decorrentes de Decisão Judicial de período anterior ao da apuração | 0,00 | 0,00 | 0,00 | 0,00 | 0,00 | 0,00 | 0,00 | 242.926,06 | 0,00 | 940,77 | 148.800,86 | 0,00 | 392.667,69 | 0,00 |
| Despesas de Exercícios Anteriores de período anterior ao da apuração | 0,00 | 0,00 | 0,00 | 0,00 | 0,00 | 0,00 | 0,00 | 0,00 | 0,00 | 0,00 | 0,00 | 0,00 | 0,00 | 0,00 |
| Inativos e Pensionistas com Recursos Vinculados | 580.464,50 | 583.487,54 | 583.487,54 | 1.154.529,87 | 586.373,52 | 589.298,01 | 593.329,33 | 592.496,29 | 595.718,76 | 629.143,75 | 631.948,87 | 634.389,80 | 7.754.667,78 | 0,00 |
| Despesas custodiadas com recursos financeiros repassados pela União para pagamento do vencimento ou de qualquer outra vantagem das agências comunitárias de saúde e dos agentes de combate às endemias (§ 1º, EC 120/2022) | 79.852,81 | 79.080,92 | 79.080,92 | 156.403,55 | 85.008,00 | 85.008,00 | 88.044,00 | 85.008,00 | 83.832,77 | 85.090,25 | 72.946,25 | 89.935,71 | 1.069.291,18 | 0,00 |
| Despesas custodiadas com recursos financeiros repassados pela União para o cumprimento das parcelas salariais para profissionais da enfermagem e parâmetros, conforme estabelecido pela CF/88, art. 196, §§ 12 e 15 | 3.184,94 | 2.826,32 | 2.826,32 | 9.532,19 | 3.052,14 | 2.950,46 | 3.280,94 | 3.344,50 | 3.126,31 | 2.063,13 | 2.300,40 | 2.300,40 | 40.808,06 | 0,00 |
| Instrução Normativa TCE/PR 56/2011 | 0,00 | 0,00 | 0,00 | 0,00 | 0,00 | 0,00 | 0,00 | 0,00 | 0,00 | 0,00 | 0,00 | 0,00 | 0,00 | 0,00 |
| Pensionistas | 0,00 | 0,00 | 0,00 | 0,00 | 0,00 | 0,00 | 0,00 | 0,00 | 0,00 | 0,00 | 0,00 | 0,00 | 0,00 | 0,00 |
| INRP | 0,00 | 0,00 | 0,00 | 0,00 | 0,00 | 0,00 | 0,00 | 0,00 | 0,00 | 0,00 | 0,00 | 0,00 | 0,00 | 0,00 |
| DESPESA LÍQUIDA COM PESSOAL (III) = (I - II) | 2.270.277,44 | 2.277.265,17 | 2.258.928,76 | 4.993.622,58 | 2.260.401,06 | 2.289.214,72 | 2.361.423,01 | 2.398.357,12 | 2.398.465,94 | 2.436.095,43 | 2.487.540,14 | 2.446.409,03 | 30.878.000,40 | 0,00 |
| APURAÇÃO DO CUMPRIMENTO DO LIMITE LEGAL | | | | | | | | | | | | | VALOR | % SOBRE A RCL AJUSTADA |
| RECEITA CORRENTE LÍQUIDA - RCL (IV) | | | | | | | | | | | | | 67.753.369,16 | |
| (-) Transferências obrigatórias da União relativas às emendas individuais (art. 106-A, § 1º, da CF) (V) | | | | | | | | | | | | | 1.359.134,80 | |
| (-) Transferências obrigatórias da União relativas às emendas de bancada (art. 106, § 16 da CF) (VI) | | | | | | | | | | | | | 0,00 | |
| (-) Recursos destinados ao pagamento dos agentes comunitários de saúde e dos agentes de combate às endemias (§ 11 do art. 198, da CF - EC 120/22) (VII) | | | | | | | | | | | | | 1.075.424,00 | |
| RECEITA CORRENTE LÍQUIDA AJUSTADA PARA CÁLCULO DOS LIMITES DA DESPESA COM PESSOAL (VIII) = (IV - V - VI - VII) | | | | | | | | | | | | | 65.318.810,36 | |
| DESPESA TOTAL COM PESSOAL - DTP (VIII) = (III a + III b) | | | | | | | | | | | | | 30.878.000,40 | 47,27% |
| LIMITE MÁXIMO (IX) (incisos I, II e III, art. 20 da LRF) | | | | | | | | | | | | | 35.272.157,59 | 54% |



DIÁRIO OFICIAL ELETRÔNICO - MUNICÍPIO DE CANTAGALO/PR.
PODERES EXECUTIVO E LEGISLATIVO

ANO V - EDIÇÃO 157/2025 – SEXTA-FEIRA, 26 DE SETEMBRO DE 2025.

PAGINA 16



CONSOLIDADO
RELATÓRIO DE GESTÃO FISCAL - CONSOLIDADO
DEMONSTRATIVO DA DESPESA COM PESSOAL
ORÇAMENTO FISCAL E DA SEGURIDADE SOCIAL
SETEMBRO/2024 A AGOSTO/2025

Página: 2 / 2
1,00

RGF - ANEXO 1 (LRF, art. 55, inciso I, alínea "a")

| DESPESA COM PESSOAL | DESPESAS EXECUTADAS (Últimos 12 Meses) | | | | | | | | | | | | TOTAL (ÚLTIMOS 12 MESES) (a) | INSCRITAS EM RESTOS A PAGAR NÃO PROCESSADOS (b) |
|--------------------------------------------------------------------------|-------------------------------------------|---------|---------|---------|---------|---------|---------|---------|---------|---------|---------|---------------|---------------------------------------|----------------------------------------------------------------|
| | LIQUIDADAS | | | | | | | | | | | | | |
| | 09/2024 | 10/2024 | 11/2024 | 12/2024 | 01/2025 | 02/2025 | 03/2025 | 04/2025 | 05/2025 | 06/2025 | 07/2025 | 08/2025 | | |
| APURAÇÃO DO CUMPRIMENTO DO LIMITE LEGAL | | | | | | | | | | | | VALOR | % SOBRE A RCL AJUSTADA | |
| LIMITE PRUDENCIAL (X) = (0,95 x IX) (parágrafo único do art. 22 da LRF) | | | | | | | | | | | | 33.508.549,71 | 51,3% | |
| LIMITE DE ALERTA (XI) = (0,90 x IX) (inciso II do §1º do art. 59 da LRF) | | | | | | | | | | | | 31.744.941,83 | 48,6% | |

Entidades:

Instituto de Previdência dos Servidores de Cantagalo
Município de Cantagalo

Conjunto de informações em tempo real, atualizados até 23/09/2025 11:04



DIÁRIO OFICIAL ELETRÔNICO - MUNICÍPIO DE CANTAGALO/PR.
PODERES EXECUTIVO E LEGISLATIVO

ANO V - EDIÇÃO 157/2025 – SEXTA-FEIRA, 26 DE SETEMBRO DE 2025.

| | | |
|--|------------------------------------------------------------------------------------------------------------------------------------------------------------------------------------------------------------------------------------|---------------|
| | MUNICÍPIO DE CANTAGALO RELATÓRIO RESUMIDO DA EXECUÇÃO ORÇAMENTARIA DEMONSTRATIVO DA EXECUÇÃO DAS DESPESAS POR FUNÇÃO ORÇAMENTO FISCAL E DA SEGURIDADE SOCIAL JULHO A AGOSTO DE 2025 | Página: 1 / 1 |
|--|------------------------------------------------------------------------------------------------------------------------------------------------------------------------------------------------------------------------------------|---------------|

RREO - Anexo 2 (LRF, Art. 52, inciso II, alínea "c")

| FUNÇÃO | DOTAÇÃO INICIAL | DOTAÇÃO ATUALIZADA (a) | DESPESAS EMPENHADAS | | | SALDO (c) = (a-b) | DESPESAS LIQUIDADAS | | | SALDO (e) = (a-d) |
|-------------------------------------------|----------------------|------------------------|----------------------|----------------------|---------------|----------------------|----------------------|----------------------|---------------|----------------------|
| | | | No bimestre | Até o bimestre (b) | % (b/total b) | | No bimestre | Até o bimestre (d) | % (d/total d) | |
| DESPESAS (EXCETO INTRA-ORÇAMENTÁRIAS (I)) | 51.703.041,89 | 69.843.669,34 | 11.506.898,69 | 48.326.158,64 | 89,89 | 21.517.510,70 | 9.580.425,75 | 35.951.956,90 | 86,87 | 33.891.712,44 |
| ADMINISTRAÇÃO | 5.313.800,00 | 5.667.569,37 | 1.095.663,99 | 3.846.216,57 | 7,15 | 1.821.352,80 | 904.704,03 | 3.449.423,92 | 8,33 | 2.218.145,45 |
| ASSISTÊNCIA SOCIAL | 3.364.000,00 | 4.207.610,45 | 995.974,09 | 2.917.818,87 | 5,43 | 1.289.791,58 | 629.160,67 | 2.444.387,50 | 5,91 | 1.763.222,95 |
| SAÚDE | 13.260.500,00 | 17.195.798,59 | 3.333.686,56 | 11.585.078,79 | 21,55 | 5.610.719,80 | 2.684.472,15 | 10.046.032,45 | 24,27 | 7.149.766,14 |
| EDUCAÇÃO | 16.030.200,00 | 16.793.907,02 | 3.303.867,50 | 11.441.533,49 | 21,28 | 5.352.373,53 | 3.032.558,45 | 10.795.654,39 | 26,08 | 5.998.252,63 |
| CULTURA | 180.700,00 | 638.312,84 | 8.160,88 | 474.542,83 | 0,88 | 163.770,01 | 8.160,88 | 466.142,83 | 1,13 | 172.170,01 |
| URBANISMO | 1.282.800,00 | 11.449.309,96 | 707.232,62 | 9.299.990,08 | 17,30 | 2.149.319,88 | 218.572,98 | 956.496,34 | 2,31 | 10.492.813,62 |
| HABITAÇÃO | 12.000,00 | 7.000,00 | 0,00 | 0,00 | 0,00 | 7.000,00 | 0,00 | 0,00 | 0,00 | 7.000,00 |
| SANEAMENTO | 5.000,00 | 5.000,00 | 0,00 | 0,00 | 0,00 | 5.000,00 | 0,00 | 0,00 | 0,00 | 5.000,00 |
| GESTÃO AMBIENTAL | 542.000,00 | 523.500,00 | 62.385,93 | 312.980,32 | 0,98 | 210.519,68 | 57.014,47 | 302.831,39 | 0,73 | 220.668,61 |
| AGRICULTURA | 1.795.700,00 | 1.938.536,36 | 325.799,17 | 1.070.264,85 | 1,99 | 868.271,51 | 333.223,12 | 755.233,91 | 1,82 | 1.183.302,45 |
| COMÉRCIO E SERVIÇOS | 178.000,00 | 968.000,00 | 22.040,49 | 71.706,54 | 0,13 | 896.293,46 | 22.040,49 | 71.706,54 | 0,17 | 896.293,46 |
| TRANSPORTE | 4.613.500,00 | 4.654.324,99 | 1.011.122,69 | 3.259.757,37 | 6,06 | 1.394.567,62 | 719.783,41 | 2.872.852,60 | 6,84 | 1.781.472,39 |
| DESPORTO E LAZER | 693.000,00 | 865.800,00 | 161.688,67 | 715.466,95 | 1,33 | 150.333,05 | 137.514,66 | 659.687,62 | 1,59 | 206.112,38 |
| ENCARGOS ESPECIAIS | 3.814.341,89 | 4.311.499,76 | 879.276,10 | 3.330.801,98 | 6,20 | 980.697,78 | 833.220,44 | 3.131.507,41 | 7,57 | 1.179.992,35 |
| RESERVA DE CONTINGÊNCIA | 617.500,00 | 617.500,00 | 0,00 | 0,00 | 0,00 | 617.500,00 | 0,00 | 0,00 | 0,00 | 617.500,00 |
| DESPESAS (INTRA-ORÇAMENTÁRIAS) (II) | 7.272.958,11 | 7.217.958,11 | 687.629,76 | 5.434.532,76 | 10,11 | 1.783.425,35 | 687.629,76 | 5.434.532,76 | 13,13 | 1.783.425,35 |
| TOTAL III = (I + II) | 58.976.000,00 | 77.061.627,45 | 12.194.528,45 | 53.760.691,40 | 100,00 | 23.300.936,05 | 10.268.055,51 | 41.386.489,66 | 100,00 | 35.675.137,79 |

Conjunto de informações em tempo real, atualizados até 23/09/2025 10:19



DIÁRIO OFICIAL ELETRÔNICO - MUNICÍPIO DE CANTAGALO/PR.

PODERES EXECUTIVO E LEGISLATIVO

ANO V - EDIÇÃO 157/2025 – SEXTA-FEIRA, 26 DE SETEMBRO DE 2025.

PAGINA 18



MUNICÍPIO DE CANTAGALO RELATÓRIO RESUMIDO DA EXECUÇÃO ORÇAMENTARIA DEMONSTRATIVO DA EXECUÇÃO DAS DESPESAS POR FUNÇÃO E SUBFUNÇÃO ORÇAMENTO FISCAL E DA SEGURIDADE SOCIAL JULHO A AGOSTO DE 2025

Página: 1 / 2

RREO - Anexo 2 (LRF, Art. 52, inciso II, alínea "c")

| FUNÇÃO / SUBFUNÇÃO | DOTAÇÃO INICIAL | DOTAÇÃO ATUALIZADA (a) | DESPESAS EMPENHADAS | | | SALDO (c) = (a-b) | DESPESAS LIQUIDADAS | | | SALDO (e) = (a-d) |
|--------------------------------------------------|-----------------|------------------------|---------------------|--------------------|---------------|-------------------|---------------------|--------------------|---------------|-------------------|
| | | | No bimestre | Até o bimestre (b) | % (b/total b) | | No bimestre | Até o bimestre (d) | % (d/total d) | |
| DESPESAS (EXCETO INTRA-ORÇAMENTÁRIAS (I)) | 51.703.041,89 | 69.843.669,34 | 11.506.898,69 | 48.326.158,64 | 89,89 | 21.517.510,70 | 9.580.425,75 | 35.951.956,90 | 86,87 | 33.891.712,44 |
| ADMINISTRAÇÃO | 5.313.800,00 | 5.667.569,37 | 1.095.663,99 | 3.846.216,57 | 7,15 | 1.821.352,80 | 904.704,03 | 3.449.423,92 | 8,33 | 2.218.145,45 |
| DEFESA DA ORDEM JURÍDICA | 929.500,00 | 913.500,00 | 147.107,07 | 486.785,54 | 0,91 | 426.714,46 | 147.107,07 | 486.785,54 | 1,18 | 426.714,46 |
| ADMINISTRAÇÃO GERAL | 3.860.800,00 | 4.389.169,37 | 911.037,76 | 3.171.743,02 | 5,90 | 1.217.426,35 | 726.466,98 | 2.781.532,01 | 6,72 | 1.607.637,36 |
| ADMINISTRAÇÃO FINANCEIRA | 322.500,00 | 148.900,00 | 9.064,14 | 74.012,12 | 0,14 | 74.887,88 | 2.674,96 | 67.430,48 | 0,16 | 81.469,52 |
| CONTROLE INTERNO | 91.000,00 | 91.000,00 | 12.590,28 | 48.910,87 | 0,09 | 42.089,13 | 12.590,28 | 48.910,87 | 0,12 | 42.089,13 |
| NORMATIZAÇÃO E FISCALIZAÇÃO | 110.000,00 | 125.000,00 | 15.864,74 | 64.765,02 | 0,12 | 60.234,98 | 15.864,74 | 64.765,02 | 0,16 | 60.234,98 |
| ASSISTÊNCIA SOCIAL | 3.364.000,00 | 4.207.610,45 | 595.974,09 | 2.917.818,87 | 5,43 | 1.289.791,58 | 629.160,67 | 2.444.387,50 | 5,91 | 1.763.222,95 |
| ADMINISTRAÇÃO GERAL | 171.000,00 | 169.800,00 | 24.264,48 | 78.158,60 | 0,15 | 91.641,40 | 24.264,48 | 78.158,60 | 0,19 | 91.641,40 |
| ASSISTÊNCIA À PESSOA IDOSA | 122.700,00 | 143.414,15 | 23.765,79 | 77.067,68 | 0,14 | 66.346,47 | 16.601,28 | 54.057,85 | 0,13 | 89.356,30 |
| ASSISTÊNCIA À PESSOA COM DEFICIÊNCIA | 5.000,00 | 105.000,00 | 0,00 | 100.000,00 | 0,19 | 5.000,00 | 0,00 | 100.000,00 | 0,24 | 5.000,00 |
| ASSISTÊNCIA À CRIANÇA E AO ADOLESCENTE | 564.300,00 | 554.156,54 | 108.921,52 | 377.149,51 | 0,70 | 177.007,03 | 100.132,96 | 364.441,56 | 0,88 | 189.714,98 |
| ASSISTÊNCIA COMUNITÁRIA | 1.965.200,00 | 2.676.462,59 | 336.644,52 | 1.850.971,14 | 3,44 | 825.491,45 | 395.596,60 | 1.439.383,18 | 3,48 | 1.237.079,41 |
| SERVIÇOS SOCIOASSISTENCIAIS | 535.800,00 | 558.777,17 | 102.377,78 | 434.471,94 | 0,81 | 124.305,23 | 92.565,35 | 408.346,31 | 0,99 | 150.430,86 |
| SAÚDE | 13.260.500,00 | 17.195.798,59 | 3.333.686,56 | 11.585.078,79 | 21,55 | 5.610.719,80 | 2.684.472,15 | 10.046.032,45 | 24,27 | 7.149.766,14 |
| ADMINISTRAÇÃO GERAL | 127.000,00 | 127.000,00 | 16.950,02 | 67.316,21 | 0,13 | 59.683,79 | 16.950,02 | 67.316,21 | 0,16 | 59.683,79 |
| ATENÇÃO BÁSICA | 12.320.500,00 | 16.277.598,59 | 3.216.215,97 | 11.076.874,20 | 20,60 | 5.200.724,39 | 2.574.941,76 | 9.553.190,36 | 23,08 | 6.724.408,23 |
| VIGILÂNCIA SANITÁRIA | 405.000,00 | 378.200,00 | 36.819,07 | 185.944,81 | 0,35 | 192.255,19 | 36.224,07 | 183.671,51 | 0,44 | 194.528,49 |
| VIGILÂNCIA EPIDEMIOLÓGICA | 408.000,00 | 413.000,00 | 63.701,50 | 254.943,57 | 0,47 | 158.056,43 | 56.356,30 | 241.854,37 | 0,58 | 171.145,63 |
| EDUCAÇÃO | 16.030.200,00 | 16.793.907,02 | 3.303.867,50 | 11.441.533,49 | 21,28 | 5.352.373,53 | 3.032.558,45 | 10.795.654,39 | 26,08 | 5.998.252,63 |
| ADMINISTRAÇÃO GERAL | 418.000,00 | 418.000,00 | 59.675,14 | 239.250,22 | 0,45 | 178.749,78 | 59.675,14 | 239.250,22 | 0,58 | 178.749,78 |
| ENSINO FUNDAMENTAL | 11.619.720,00 | 12.523.027,02 | 2.677.746,41 | 9.055.726,37 | 16,84 | 3.467.300,65 | 2.408.377,36 | 8.411.787,27 | 20,32 | 4.111.239,75 |
| EDUCAÇÃO INFANTIL | 3.824.480,00 | 3.719.880,00 | 545.198,25 | 2.079.941,27 | 3,87 | 1.639.938,73 | 543.258,25 | 2.078.001,27 | 5,02 | 1.641.878,73 |
| EDUCAÇÃO DE JOVENS E ADULTOS | 82.000,00 | 47.000,00 | 8.284,98 | 16.379,09 | 0,03 | 30.620,91 | 8.284,98 | 16.379,09 | 0,04 | 30.620,91 |
| EDUCAÇÃO ESPECIAL | 86.000,00 | 86.000,00 | 12.962,72 | 50.236,54 | 0,09 | 35.763,46 | 12.962,72 | 50.236,54 | 0,12 | 35.763,46 |
| CULTURA | 180.700,00 | 638.312,84 | 8.160,88 | 474.542,83 | 0,88 | 163.770,01 | 8.160,88 | 466.142,83 | 1,13 | 172.170,01 |
| DIFUSÃO CULTURAL | 180.700,00 | 638.312,84 | 8.160,88 | 474.542,83 | 0,88 | 163.770,01 | 8.160,88 | 466.142,83 | 1,13 | 172.170,01 |
| URBANISMO | 1.282.800,00 | 11.449.309,96 | 707.232,62 | 9.299.990,08 | 17,30 | 2.149.319,88 | 218.572,98 | 956.496,34 | 2,31 | 10.492.813,62 |
| INFRA-ESTRUTURA URBANA | 35.000,00 | 10.040.409,96 | 523.900,00 | 8.306.318,57 | 15,45 | 1.734.091,39 | 0,00 | 110,11 | 0,00 | 10.040.299,85 |
| SERVIÇOS URBANOS | 1.247.800,00 | 1.408.900,00 | 183.332,62 | 993.671,51 | 1,85 | 415.228,49 | 218.572,98 | 956.386,23 | 2,31 | 452.513,77 |
| HABITAÇÃO | 12.000,00 | 7.000,00 | 0,00 | 0,00 | 0,00 | 7.000,00 | 0,00 | 0,00 | 0,00 | 7.000,00 |
| HABITAÇÃO URBANA | 12.000,00 | 7.000,00 | 0,00 | 0,00 | 0,00 | 7.000,00 | 0,00 | 0,00 | 0,00 | 7.000,00 |
| SANEAMENTO | 5.000,00 | 5.000,00 | 0,00 | 0,00 | 0,00 | 5.000,00 | 0,00 | 0,00 | 0,00 | 5.000,00 |
| RECURSOS HÍDRICOS | 5.000,00 | 5.000,00 | 0,00 | 0,00 | 0,00 | 5.000,00 | 0,00 | 0,00 | 0,00 | 5.000,00 |
| GESTÃO AMBIENTAL | 542.000,00 | 523.500,00 | 62.385,93 | 312.980,32 | 0,98 | 210.519,68 | 57.014,47 | 302.831,39 | 0,73 | 220.668,61 |
| PRESERVAÇÃO E CONSERVAÇÃO AMBIENTAL | 60.000,00 | 41.500,00 | 900,00 | 3.039,23 | 0,01 | 38.460,77 | 472,73 | 2.611,96 | 0,01 | 38.888,04 |



DIÁRIO OFICIAL ELETRÔNICO - MUNICÍPIO DE CANTAGALO/PR.
PODERES EXECUTIVO E LEGISLATIVO

ANO V - EDIÇÃO 157/2025 – SEXTA-FEIRA, 26 DE SETEMBRO DE 2025.

PÁGINA 19

MUNICÍPIO DE CANTAGALO
RELATÓRIO RESUMIDO DA EXECUÇÃO ORÇAMENTARIA
DEMONSTRATIVO DA EXECUÇÃO DAS DESPESAS POR FUNÇÃO E SUBFUNÇÃO
ORÇAMENTO FISCAL E DA SEGURIDADE SOCIAL
JULHO A AGOSTO DE 2025

Página: 2 / 2

RREO - Anexo 2 (LRF, Art. 52, inciso II, alínea "c")

| FUNÇÃO / SUBFUNÇÃO | DOTAÇÃO INICIAL | DOTAÇÃO ATUALIZADA (a) | DESPESAS EMPENHADAS | | | SALDO (c) = (a-b) | DESPESAS LIQUIDADAS | | | SALDO (e) = (a-d) |
|--------------------------------------------|----------------------|------------------------|----------------------|----------------------|---------------|----------------------|----------------------|----------------------|---------------|----------------------|
| | | | No bimestre | Até o bimestre (b) | % (b/total b) | | No bimestre | Até o bimestre (d) | % (d/total d) | |
| CONTROLE AMBIENTAL | 482.000,00 | 482.000,00 | 61.485,93 | 309.941,09 | 0,58 | 172.058,91 | 56.541,74 | 300.219,43 | 0,73 | 181.780,57 |
| AGRICULTURA | 1.795.700,00 | 1.938.536,36 | 325.799,17 | 1.070.264,85 | 1,99 | 868.271,51 | 333.223,12 | 755.233,91 | 1,82 | 1.183.302,45 |
| EXTENSÃO RURAL | 1.785.700,00 | 1.928.536,36 | 325.799,17 | 1.070.264,85 | 1,99 | 858.271,51 | 333.223,12 | 755.233,91 | 1,82 | 1.173.302,45 |
| TURISMO | 10.000,00 | 10.000,00 | 0,00 | 0,00 | 0,00 | 10.000,00 | 0,00 | 0,00 | 0,00 | 10.000,00 |
| COMÉRCIO E SERVIÇOS | 178.000,00 | 968.000,00 | 22.040,49 | 71.706,54 | 0,13 | 896.293,46 | 22.040,49 | 71.706,54 | 0,17 | 896.293,46 |
| ADMINISTRAÇÃO GERAL | 131.000,00 | 121.000,00 | 17.040,49 | 60.980,84 | 0,11 | 60.019,16 | 17.040,49 | 60.980,84 | 0,15 | 60.019,16 |
| PROMOÇÃO INDUSTRIAL | 47.000,00 | 847.000,00 | 5.000,00 | 10.725,70 | 0,02 | 836.274,30 | 5.000,00 | 10.725,70 | 0,03 | 836.274,30 |
| TRANSPORTE | 4.613.500,00 | 4.654.324,99 | 1.011.122,69 | 3.259.757,37 | 6,06 | 1.394.567,62 | 719.783,41 | 2.872.852,60 | 6,94 | 1.781.472,39 |
| ADMINISTRAÇÃO GERAL | 127.000,00 | 122.000,00 | 16.950,00 | 67.800,00 | 0,13 | 54.200,00 | 16.950,00 | 67.800,00 | 0,16 | 54.200,00 |
| SERVIÇOS URBANOS | 3.838.600,00 | 3.709.424,99 | 848.175,74 | 2.658.730,31 | 4,95 | 1.050.694,68 | 603.954,99 | 2.348.803,28 | 5,68 | 1.360.621,71 |
| TRANSPORTE RODOVIÁRIO | 647.900,00 | 822.900,00 | 145.996,95 | 533.227,06 | 0,99 | 289.672,94 | 98.878,42 | 456.249,32 | 1,10 | 366.650,68 |
| DESPORTO E LAZER | 693.000,00 | 865.800,00 | 161.688,67 | 715.466,95 | 1,33 | 150.333,05 | 137.514,66 | 659.687,62 | 1,59 | 206.112,38 |
| ADMINISTRAÇÃO GERAL | 131.000,00 | 131.000,00 | 16.950,00 | 67.526,65 | 0,13 | 63.473,35 | 16.950,00 | 67.526,65 | 0,16 | 63.473,35 |
| LAZER | 562.000,00 | 734.800,00 | 144.738,67 | 647.940,30 | 1,21 | 86.859,70 | 120.564,66 | 592.160,97 | 1,43 | 142.639,03 |
| ENCARGOS ESPECIAIS | 3.814.341,89 | 4.311.499,76 | 879.276,10 | 3.330.801,98 | 6,20 | 980.697,78 | 833.220,44 | 3.131.507,41 | 7,57 | 1.179.992,35 |
| SERVIÇO DA DÍVIDA INTERNA | 2.930.000,00 | 2.780.000,00 | 528.781,71 | 1.919.957,20 | 3,57 | 860.042,80 | 435.549,63 | 1.826.725,12 | 4,41 | 953.274,88 |
| OUTRAS TRANSFERÊNCIAS | 2.341,89 | 16.165,94 | 13.824,05 | 13.824,05 | 0,03 | 2.341,89 | 13.824,05 | 13.824,05 | 0,03 | 2.341,89 |
| OUTROS ENCARGOS ESPECIAIS | 882.000,00 | 1.515.333,82 | 336.670,34 | 1.397.020,73 | 2,60 | 118.313,09 | 383.846,76 | 1.290.958,24 | 3,12 | 224.375,58 |
| RESERVA DE CONTINGÊNCIA | 617.500,00 | 617.500,00 | 0,00 | 0,00 | 0,00 | 617.500,00 | 0,00 | 0,00 | 0,00 | 617.500,00 |
| RESERVA DE CONTINGÊNCIA | 617.500,00 | 617.500,00 | 0,00 | 0,00 | 0,00 | 617.500,00 | 0,00 | 0,00 | 0,00 | 617.500,00 |
| DESPESAS (INTRA-ORÇAMENTÁRIAS) (II) | 7.272.958,11 | 7.217.958,11 | 687.629,76 | 5.434.532,76 | 10,11 | 1.783.425,35 | 687.629,76 | 5.434.532,76 | 13,13 | 1.783.425,35 |
| TOTAL III = (I + II) | 58.976.000,00 | 77.061.627,45 | 12.194.528,45 | 53.760.691,40 | 100,00 | 23.300.936,05 | 10.268.055,51 | 41.386.489,66 | 100,00 | 35.675.137,79 |

Conjunto de informações em tempo real, atualizados até 23/09/2025 10:20



DIÁRIO OFICIAL ELETRÔNICO - MUNICÍPIO DE CANTAGALO/PR.

PODERES EXECUTIVO E LEGISLATIVO

ANO V - EDIÇÃO 157/2025 – SEXTA-FEIRA, 26 DE SETEMBRO DE 2025.

PÁGINA 20

| | | | | |
|------------------------------------------------------------------------------------------|----------------------------------------------------|--|---------------|--|
| | MUNICÍPIO DE CANTAGALO | | | |
| | RELATÓRIO RESUMIDO DA EXECUÇÃO ORÇAMENTARIA | | | |
| DEMONSTRATIVO DA EXECUÇÃO DAS DESPESAS POR FUNÇÃO E SUBFUNÇÃO INTRA-ORÇAMENTÁRIAS | | | | |
| ORÇAMENTO FISCAL E DA SEGURIDADE SOCIAL | | | | |
| JULHO A AGOSTO DE 2025 | | | | |
| | | | Página: 1 / 2 | |

RREO - Anexo 2 (LRF, Art. 52, inciso II, alínea "c")

| FUNÇÃO / SUBFUNÇÃO | DOTAÇÃO INICIAL | DOTAÇÃO ATUALIZADA (a) | DESPESAS EMPENHADAS | | | SALDO (c) = (a-b) | DESPESAS LIQUIDADAS | | | SALDO (e) = (a-d) |
|---------------------------------------------|-----------------|------------------------|---------------------|--------------------|---------------|-------------------|---------------------|--------------------|---------------|-------------------|
| | | | No bimestre | Até o bimestre (b) | % (b/total b) | | No bimestre | Até o bimestre (d) | % (d/total d) | |
| DESPESAS (INTRA-ORÇAMENTÁRIAS) (III) | 7.272.958,11 | 7.217.958,11 | 687.629,76 | 5.434.532,76 | 10,11 | 1.783.425,35 | 687.629,76 | 5.434.532,76 | 13,13 | 1.783.425,35 |
| ADMINISTRAÇÃO | 373.000,00 | 380.500,00 | 68.938,64 | 264.795,11 | 0,49 | 115.704,89 | 68.938,64 | 264.795,11 | 0,64 | 115.704,89 |
| DEFESA DA ORDEM JURÍDICA | 45.000,00 | 45.000,00 | 10.414,52 | 38.460,15 | 0,07 | 6.539,85 | 10.414,52 | 38.460,15 | 0,09 | 6.539,85 |
| ADMINISTRAÇÃO GERAL | 306.000,00 | 307.500,00 | 52.548,58 | 203.546,42 | 0,38 | 103.953,58 | 52.548,58 | 203.546,42 | 0,49 | 103.953,58 |
| CONTROLE INTERNO | 15.000,00 | 15.000,00 | 2.643,96 | 10.271,29 | 0,02 | 4.728,71 | 2.643,96 | 10.271,29 | 0,02 | 4.728,71 |
| NORMATIZAÇÃO E FISCALIZAÇÃO | 8.000,00 | 13.000,00 | 3.331,58 | 12.517,25 | 0,02 | 482,75 | 3.331,58 | 12.517,25 | 0,03 | 482,75 |
| ASSISTÊNCIA SOCIAL | 283.000,00 | 302.500,00 | 49.735,01 | 184.701,96 | 0,34 | 117.798,04 | 49.735,01 | 184.701,96 | 0,45 | 117.798,04 |
| ADMINISTRAÇÃO GERAL | 1.000,00 | 500,00 | 0,00 | 0,00 | 0,00 | 500,00 | 0,00 | 0,00 | 0,00 | 500,00 |
| ASSISTÊNCIA À CRIANÇA E AO ADOLESCENTE | 29.000,00 | 29.000,00 | 7.365,34 | 24.829,43 | 0,05 | 4.170,57 | 7.365,34 | 24.829,43 | 0,06 | 4.170,57 |
| ASSISTÊNCIA COMUNITÁRIA | 212.000,00 | 212.000,00 | 27.975,71 | 99.697,56 | 0,19 | 112.302,45 | 27.975,71 | 99.697,56 | 0,24 | 112.302,45 |
| SERVIÇOS SOCIOASSISTENCIAIS | 41.000,00 | 61.000,00 | 14.393,96 | 60.174,98 | 0,11 | 825,02 | 14.393,96 | 60.174,98 | 0,15 | 825,02 |
| PREVIDÊNCIA SOCIAL | 2.763.958,11 | 2.763.958,11 | 0,00 | 2.763.958,11 | 5,14 | 0,00 | 0,00 | 2.763.958,11 | 6,68 | 0,00 |
| PREVIDÊNCIA DO REGIME ESTATUTÁRIO | 2.763.958,11 | 2.763.958,11 | 0,00 | 2.763.958,11 | 5,14 | 0,00 | 0,00 | 2.763.958,11 | 6,68 | 0,00 |
| SAÚDE | 1.118.000,00 | 1.118.000,00 | 169.778,09 | 671.026,99 | 1,25 | 446.973,01 | 169.778,09 | 671.026,99 | 1,62 | 446.973,01 |
| ADMINISTRAÇÃO GERAL | 1.000,00 | 1.000,00 | 0,00 | 0,00 | 0,00 | 1.000,00 | 0,00 | 0,00 | 0,00 | 1.000,00 |
| ATENÇÃO BÁSICA | 1.005.000,00 | 1.005.000,00 | 152.085,42 | 596.942,32 | 1,11 | 408.057,68 | 152.085,42 | 596.942,32 | 1,44 | 408.057,68 |
| VIGILÂNCIA SANITÁRIA | 65.000,00 | 65.000,00 | 7.096,24 | 31.085,83 | 0,06 | 33.914,17 | 7.096,24 | 31.085,83 | 0,08 | 33.914,17 |
| VIGILÂNCIA EPIDEMIOLÓGICA | 47.000,00 | 47.000,00 | 10.596,43 | 42.998,84 | 0,08 | 4.001,16 | 10.596,43 | 42.998,84 | 0,10 | 4.001,16 |
| EDUCAÇÃO | 2.172.000,00 | 2.127.000,00 | 318.027,70 | 1.235.380,21 | 2,30 | 891.619,79 | 318.027,70 | 1.235.380,21 | 2,98 | 891.619,79 |
| ADMINISTRAÇÃO GERAL | 57.000,00 | 57.000,00 | 8.826,33 | 35.385,87 | 0,07 | 21.614,13 | 8.826,33 | 35.385,87 | 0,09 | 21.614,13 |
| ENSINO FUNDAMENTAL | 1.340.000,00 | 1.305.000,00 | 190.676,79 | 751.870,89 | 1,40 | 553.129,11 | 190.676,79 | 751.870,89 | 1,82 | 553.129,11 |
| EDUCAÇÃO INFANTIL | 742.000,00 | 732.000,00 | 115.802,42 | 437.573,77 | 0,81 | 294.426,23 | 115.802,42 | 437.573,77 | 1,06 | 294.426,23 |
| EDUCAÇÃO DE JOVENS E ADULTOS | 16.000,00 | 16.000,00 | 0,00 | 0,00 | 0,00 | 16.000,00 | 0,00 | 0,00 | 0,00 | 16.000,00 |
| EDUCAÇÃO ESPECIAL | 17.000,00 | 17.000,00 | 2.722,16 | 10.549,68 | 0,02 | 6.450,32 | 2.722,16 | 10.549,68 | 0,03 | 6.450,32 |
| CULTURA | 1.000,00 | 1.000,00 | 0,00 | 0,00 | 0,00 | 1.000,00 | 0,00 | 0,00 | 0,00 | 1.000,00 |
| DIFUSÃO CULTURAL | 1.000,00 | 1.000,00 | 0,00 | 0,00 | 0,00 | 1.000,00 | 0,00 | 0,00 | 0,00 | 1.000,00 |
| URBANISMO | 66.000,00 | 66.000,00 | 9.693,77 | 37.045,76 | 0,07 | 28.954,24 | 9.693,77 | 37.045,76 | 0,09 | 28.954,24 |
| SERVIÇOS URBANOS | 66.000,00 | 66.000,00 | 9.693,77 | 37.045,76 | 0,07 | 28.954,24 | 9.693,77 | 37.045,76 | 0,09 | 28.954,24 |
| GESTÃO AMBIENTAL | 1.000,00 | 1.000,00 | 0,00 | 0,00 | 0,00 | 1.000,00 | 0,00 | 0,00 | 0,00 | 1.000,00 |
| CONTROLE AMBIENTAL | 1.000,00 | 1.000,00 | 0,00 | 0,00 | 0,00 | 1.000,00 | 0,00 | 0,00 | 0,00 | 1.000,00 |
| AGRICULTURA | 87.000,00 | 77.000,00 | 10.482,70 | 41.713,66 | 0,08 | 35.286,34 | 10.482,70 | 41.713,66 | 0,10 | 35.286,34 |
| EXTENSÃO RURAL | 87.000,00 | 77.000,00 | 10.482,70 | 41.713,66 | 0,08 | 35.286,34 | 10.482,70 | 41.713,66 | 0,10 | 35.286,34 |
| COMÉRCIO E SERVIÇOS | 1.000,00 | 1.000,00 | 0,00 | 0,00 | 0,00 | 1.000,00 | 0,00 | 0,00 | 0,00 | 1.000,00 |
| ADMINISTRAÇÃO GERAL | 1.000,00 | 1.000,00 | 0,00 | 0,00 | 0,00 | 1.000,00 | 0,00 | 0,00 | 0,00 | 1.000,00 |
| TRANSPORTE | 378.000,00 | 333.000,00 | 51.499,51 | 200.624,07 | 0,37 | 132.375,93 | 51.499,51 | 200.624,07 | 0,48 | 132.375,93 |
| ADMINISTRAÇÃO GERAL | 1.000,00 | 1.000,00 | 0,00 | 0,00 | 0,00 | 1.000,00 | 0,00 | 0,00 | 0,00 | 1.000,00 |



DIÁRIO OFICIAL ELETRÔNICO - MUNICÍPIO DE CANTAGALO/PR.
PODERES EXECUTIVO E LEGISLATIVO

ANO V - EDIÇÃO 157/2025 – SEXTA-FEIRA, 26 DE SETEMBRO DE 2025.

PÁGINA 21

| | | |
|--|--------------------------------------------------------------------------------------------------------------------------------------------------------------------------------------------------------------------------------------------|----------------------|
| | <p>MUNICÍPIO DE CANTAGALO RELATÓRIO RESUMIDO DA EXECUÇÃO ORÇAMENTARIA DEMONSTRATIVO DA EXECUÇÃO DAS DESPESAS POR FUNÇÃO E SUBFUNÇÃO INTRA-ORÇAMENTÁRIAS ORÇAMENTO FISCAL E DA SEGURIDADE SOCIAL JULHO A AGOSTO DE 2025</p> | <p>Página: 2 / 2</p> |
|--|--------------------------------------------------------------------------------------------------------------------------------------------------------------------------------------------------------------------------------------------|----------------------|

RREO - Anexo 2 (LRF, Art. 52, inciso II, alínea "c")


| FUNÇÃO / SUBFUNÇÃO | DOTAÇÃO INICIAL | DOTAÇÃO ATUALIZADA (a) | DESPESAS EMPENHADAS | | | SALDO (c) = (a-b) | DESPESAS LIQUIDADAS | | | SALDO (e) = (a-d) |
|---------------------|-----------------|------------------------|---------------------|--------------------|---------------|-------------------|---------------------|--------------------|---------------|-------------------|
| | | | No bimestre | Até o bimestre (b) | % (b/total b) | | No bimestre | Até o bimestre (d) | % (d/total d) | |
| SERVIÇOS URBANOS | 377.000,00 | 332.000,00 | 51.499,51 | 200.624,07 | 0,37 | 131.375,93 | 51.499,51 | 200.624,07 | 0,48 | 131.375,93 |
| DESPORTO E LAZER | 29.000,00 | 47.000,00 | 9.474,34 | 35.286,89 | 0,07 | 11.713,11 | 9.474,34 | 35.286,89 | 0,09 | 11.713,11 |
| ADMINISTRAÇÃO GERAL | 1.000,00 | 1.000,00 | 0,00 | 0,00 | 0,00 | 1.000,00 | 0,00 | 0,00 | 0,00 | 1.000,00 |
| LAZER | 28.000,00 | 46.000,00 | 9.474,34 | 35.286,89 | 0,07 | 10.713,11 | 9.474,34 | 35.286,89 | 0,09 | 10.713,11 |
| TOTAL (I) = | 7.272.958,11 | 7.217.958,11 | 687.629,76 | 5.434.532,76 | 100,00 | 1.783.425,35 | 687.629,76 | 5.434.532,76 | 100,00 | 1.783.425,35 |

Conjunto de informações em tempo real, atualizados até 23/09/2025 10:21



DIÁRIO OFICIAL ELETRÔNICO - MUNICÍPIO DE CANTAGALO/PR.
PODERES EXECUTIVO E LEGISLATIVO
ANO V - EDIÇÃO 157/2025 – SEXTA-FEIRA, 26 DE SETEMBRO DE 2025.

PAGINA 22

| |
|----------------------------------------------------------------------------------------------------------------------------------------------------------------------------------------------------------------------------------------------------------------------------------------------------------------|
|  <p>MUNICÍPIO DE CANTAGALO RELATÓRIO DE GESTÃO FISCAL DEMONSTRATIVO DA DÍVIDA CONSOLIDADA LÍQUIDA ORÇAMENTO FISCAL E DA SEGURIDADE SOCIAL JANEIRO A AGOSTO DE 2025</p> |
|----------------------------------------------------------------------------------------------------------------------------------------------------------------------------------------------------------------------------------------------------------------------------------------------------------------|

RGF - ANEXO 2 (LRF, art. 55, inciso I, alínea "b")

Página: 1 / 1

| DÍVIDA CONSOLIDADA | SALDO EXERCÍCIO ANTERIOR | SALDO DO EXERCÍCIO DE 2025 | | |
|---------------------------------------------------------------------------------------------------------|--------------------------|----------------------------|-----------------------|-----------------------|
| | | até o 1º Quadrimestre | até o 2º Quadrimestre | até o 3º Quadrimestre |
| DÍVIDA CONSOLIDADA - DC (I) | 10.399.414,62 | 9.908.718,50 | 9.147.418,75 | 0,00 |
| Dívida Mobiliária | 0,00 | 0,00 | 0,00 | 0,00 |
| Dívida Contratual | 10.021.677,50 | 9.537.459,73 | 8.994.050,44 | 0,00 |
| Empréstimos | 6.649.994,23 | 6.416.661,19 | 6.183.328,15 | 0,00 |
| Internos | 6.649.994,23 | 6.416.661,19 | 6.183.328,15 | 0,00 |
| Externos | 0,00 | 0,00 | 0,00 | 0,00 |
| Reestruturação da Dívida de Estados e Municípios | 0,00 | 0,00 | 0,00 | 0,00 |
| Financiamentos | 388.024,26 | 294.792,18 | 201.560,10 | 0,00 |
| Internos | 388.024,26 | 294.792,18 | 201.560,10 | 0,00 |
| Externos | 0,00 | 0,00 | 0,00 | 0,00 |
| Parcelamento e Renegociação de dívidas | 2.983.659,01 | 2.826.006,36 | 2.609.162,19 | 0,00 |
| De Tributos | 0,00 | 0,00 | 0,00 | 0,00 |
| De Contribuições Previdenciárias | 2.983.659,01 | 2.826.006,36 | 2.609.162,19 | 0,00 |
| De Demais Contribuições Sociais | 0,00 | 0,00 | 0,00 | 0,00 |
| Do FGTS | 0,00 | 0,00 | 0,00 | 0,00 |
| Com Instituição Não financeira | 0,00 | 0,00 | 0,00 | 0,00 |
| Demais Dívidas Contratuais | 0,00 | 0,00 | 0,00 | 0,00 |
| Precatórios Posteriores a 05/05/2000 (Inclusive) – Vencidos e não Pagos | 377.737,12 | 371.258,77 | 153.368,31 | 0,00 |
| Outras Dívidas | 0,00 | 0,00 | 0,00 | 0,00 |
| DEDUÇÕES (II) | 11.128.960,75 | 10.912.235,15 | 13.051.021,91 | 0,00 |
| Disponibilidade de Caixa | 11.128.960,75 | 10.912.235,15 | 13.051.021,91 | 0,00 |
| Disponibilidade de Caixa Bruta | 11.657.142,57 | 14.175.670,72 | 16.208.923,88 | 0,00 |
| (-) Restos a pagar processados | 503.202,73 | 3.237.047,23 | 3.132.139,47 | 0,00 |
| (-) Depósitos Restituíveis e Valores Vinculados | 24.979,09 | 26.388,34 | 25.762,50 | 0,00 |
| Demais Haveres Financeiros | 0,00 | 0,00 | 0,00 | 0,00 |
| DÍVIDA CONSOLIDADA LÍQUIDA (DCL) (III) = (I - II) | (729.546,13) | (1.003.516,65) | (3.903.603,16) | 0,00 |
| RECEITA CORRENTE LÍQUIDA - RCL (IV) | 63.094.526,93 | 65.277.409,48 | 67.753.369,16 | 0,00 |
| (-) Transferências obrigatórias da União relativas às emendas individuais (art. 166-A, § 1º, da CF) (V) | 1.900.000,00 | 1.900.000,00 | 1.359.134,80 | 0,00 |
| RECEITA CORRENTE LÍQUIDA AJUSTADA PARA CÁLCULO DOS LIMITES DE ENDIVIDAMENTO (VI) = (IV - V) | 61.194.526,93 | 63.377.409,48 | 66.394.234,36 | 0,00 |
| % da DC sobre a RCL AJUSTADA (I/VI) | 16,99 | 15,63 | 13,78 | 0,00 |
| % da DCL sobre a RCL AJUSTADA (III/VI) | (1,19) | (1,58) | (5,88) | 0,00 |
| LIMITE DEFINIDO POR RESOLUÇÃO DO SENADO FEDERAL - (%) | 73.433.432,32 | 76.052.891,38 | 79.673.081,23 | 0,00 |
| LIMITE DE ALERTA (inciso III do § 1º do art. 59 da LRF): (%) | 66.090.089,08 | 68.447.602,24 | 71.705.773,11 | 0,00 |

| OUTROS VALORES NÃO INTEGRANTES DA DC | SALDO EXERCÍCIO ANTERIOR | SALDO DO EXERCÍCIO DE 2025 | | |
|------------------------------------------------------------|--------------------------|----------------------------|-----------------------|-----------------------|
| | | até o 1º Quadrimestre | até o 2º Quadrimestre | até o 3º Quadrimestre |
| ANTECIPAÇÕES DE RECEITA ORÇAMENTÁRIA - ARO | 0,00 | 0,00 | 0,00 | 0,00 |
| PRECATÓRIOS ANTERIORES A 05/05/2000 | 0,00 | 0,00 | 0,00 | 0,00 |
| PRECATÓRIOS POSTERIORES A 05/05/2000 (Não incluídos na DC) | 0,00 | 0,00 | 0,00 | 0,00 |
| PASSIVO ATUARIAL | 0,00 | 0,00 | 0,00 | 0,00 |
| RP NÃO-PROCESSADOS DE EXERCÍCIOS ANTERIORES | 6.570.844,80 | 4.812.509,80 | 3.175.972,38 | 0,00 |
| DÍVIDA CONTRATUAL DE PPP | 0,00 | 0,00 | 0,00 | 0,00 |
| APROPRIAÇÃO DE DEPÓSITOS JUDICIAIS | 0,00 | 0,00 | 0,00 | 0,00 |

Conjunto de informações em tempo real, atualizados até 23/09/2025 11:07



DIÁRIO OFICIAL ELETRÔNICO - MUNICÍPIO DE CANTAGALO/PR.
PODERES EXECUTIVO E LEGISLATIVO
ANO V - EDIÇÃO 157/2025 – SEXTA-FEIRA, 26 DE SETEMBRO DE 2025.

PAGINA 23

| | |
|--|----------------------------------------------------------------------------------------------------------------------------------------------------------------------------------------------------------------------------|
| | MUNICÍPIO DE CANTAGALO RELATÓRIO DE GESTÃO FISCAL DEMONSTRATIVO DAS GARANTIAS E CONTRAGARANTIAS DE VALORES ORÇAMENTO FISCAL E DA SEGURIDADE SOCIAL JANEIRO A AGOSTO DE 2025 |
|--|----------------------------------------------------------------------------------------------------------------------------------------------------------------------------------------------------------------------------|

RGF – ANEXO 3 (LRF, art. 55, inciso I, alínea "c" e art. 40, § 1º)

Página: 1 / 1

| GARANTIAS CONCEDIDAS | SALDO EXERCÍCIO ANTERIOR | SALDO DO EXERCÍCIO DE 2025 | | |
|-----------------------------------------------------------------------------------------------------------|--------------------------|----------------------------|-----------------------|-----------------------|
| | | até o 1º Quadrimestre | até o 2º Quadrimestre | até o 3º Quadrimestre |
| AOS ESTADOS (I) | 0,00 | 0,00 | 0,00 | 0,00 |
| Em Operações de Crédito Externas | 0,00 | 0,00 | 0,00 | 0,00 |
| Em Operações de Crédito Internas | 0,00 | 0,00 | 0,00 | 0,00 |
| AOS MUNICÍPIOS (II) | 0,00 | 0,00 | 0,00 | 0,00 |
| Em Operações de Crédito Externas | 0,00 | 0,00 | 0,00 | 0,00 |
| Em Operações de Crédito Internas | 0,00 | 0,00 | 0,00 | 0,00 |
| ÀS ENTIDADES CONTROLADAS (III) | 0,00 | 0,00 | 0,00 | 0,00 |
| Em Operações de Crédito Externas | 0,00 | 0,00 | 0,00 | 0,00 |
| Em Operações de Crédito Internas | 0,00 | 0,00 | 0,00 | 0,00 |
| POR MEIO DE FUNDOS E PROGRAMAS (IV) | 0,00 | 0,00 | 0,00 | 0,00 |
| TOTAL GARANTIAS CONCEDIDAS (V) = (I + II + III + IV) | 0,00 | 0,00 | 0,00 | 0,00 |
| RECEITA CORRENTE LÍQUIDA – RCL (VI) | 63.094.526,93 | 65.277.409,48 | 67.753.369,16 | 0,00 |
| (-) Transferências obrigatórias da União relativas às emendas individuais (art. 166-A, § 1º, da CF) (VII) | 1.900.000,00 | 1.900.000,00 | 1.359.134,80 | 0,00 |
| RECEITA CORRENTE LÍQUIDA AJUSTADA PARA CÁLCULO DOS LIMITES DE ENDIVIDAMENTO (VIII) = (VI - VII) | 61.194.526,93 | 63.377.409,48 | 66.394.234,36 | 0,00 |
| % do TOTAL DAS GARANTIAS sobre a RCL AJUSTADA (V/VIII) | 0,00 | 0,00 | 0,00 | 0,00 |
| LIMITE DEFINIDO POR RESOLUÇÃO DO SENADO FEDERAL (art.9º da Res. 43/01) - 22% | 13.462.795,92 | 13.943.030,09 | 14.606.731,56 | 0,00 |
| LIMITE DE ALERTA (inciso III do §1º do art. 59 da LRF) - <%> | 12.116.516,33 | 12.548.727,08 | 13.146.058,40 | 0,00 |

| CONTRAGARANTIAS RECEBIDAS | SALDO EXERCÍCIO ANTERIOR | SALDO DO EXERCÍCIO DE 2025 | | |
|---------------------------------------------------------------------|--------------------------|----------------------------|-----------------------|-----------------------|
| | | até o 1º Quadrimestre | até o 2º Quadrimestre | até o 3º Quadrimestre |
| DOS ESTADOS (VII) | 0,00 | 0,00 | 0,00 | 0,00 |
| Em Garantia às operações de Crédito Externas | 0,00 | 0,00 | 0,00 | 0,00 |
| Em Garantia às operações de Crédito Internas | 0,00 | 0,00 | 0,00 | 0,00 |
| DOS MUNICÍPIOS (VIII) | 0,00 | 0,00 | 0,00 | 0,00 |
| Em Garantia às operações de Crédito Externas | 0,00 | 0,00 | 0,00 | 0,00 |
| Em Garantia às operações de Crédito Internas | 0,00 | 0,00 | 0,00 | 0,00 |
| DAS ENTIDADES CONTROLADAS (IX) | 0,00 | 0,00 | 0,00 | 0,00 |
| Em Garantia às operações de Crédito Externas | 0,00 | 0,00 | 0,00 | 0,00 |
| Em Garantia às operações de Crédito Internas | 0,00 | 0,00 | 0,00 | 0,00 |
| EM GARANTIAS POR MEIO DE FUNDOS E PROGRAMAS (X) | 0,00 | 0,00 | 0,00 | 0,00 |
| TOTAL CONTRAGARANTIAS RECEBIDAS (XI) = (VII + VIII + IX + X) | 0,00 | 0,00 | 0,00 | 0,00 |
| MEDIDAS CORRETIVAS | 0,00 | 0,00 | 0,00 | 0,00 |

Conjunto de informações em tempo real, atualizados até 23/09/2025 11:09



DIÁRIO OFICIAL ELETRÔNICO - MUNICÍPIO DE CANTAGALO/PR.
PODERES EXECUTIVO E LEGISLATIVO
ANO V - EDIÇÃO 157/2025 – SEXTA-FEIRA, 26 DE SETEMBRO DE 2025.

PAGINA 24

| | | |
|--|----------------------------------------------------------------------------------------------------------------------------------------------------------------------------------------------------------|----------------------|
| | MUNICÍPIO DE CANTAGALO RELATÓRIO DE GESTÃO FISCAL DEMONSTRATIVO DAS OPERAÇÕES DE CRÉDITO ORÇAMENTO FISCAL E DA SEGURIDADE SOCIAL JANEIRO A AGOSTO DE 2025 | Página: 1 / 1 |
|--|----------------------------------------------------------------------------------------------------------------------------------------------------------------------------------------------------------|----------------------|

RGF – ANEXO 4 (LRF, art. 55, inciso I, alínea "d" e inciso III alínea "c")

| OPERAÇÕES DE CRÉDITO | VALOR REALIZADO | |
|----------------------------------------------------------------------------------------|-------------------------------|--------------------------------------|
| | No Quadrimestre de Referência | Até o Quadrimestre de Referência (a) |
| Mobiliária | 0,00 | 0,00 |
| Interna | 0,00 | 0,00 |
| Externa | 0,00 | 0,00 |
| Contratual | 0,00 | 0,00 |
| Interna | 0,00 | 0,00 |
| Empréstimos | 0,00 | 0,00 |
| Aquisição Financiada de Bens e Arrendamento Mercantil Financeiro | 0,00 | 0,00 |
| Antecipação de Receita Pela Venda e Termo de Bens e Serviços | 0,00 | 0,00 |
| Assunção, Reconhecimento e Confissão de dívida (LRF, art. 29 1º) | 0,00 | 0,00 |
| Operações de crédito não sujeitas ao limite para fins de contratação ¹ (I) | 0,00 | 0,00 |
| Externa | 0,00 | 0,00 |
| Empréstimos | 0,00 | 0,00 |
| Aquisição Financiada de Bens e Arrendamento Mercantil Financeiro | 0,00 | 0,00 |
| Antecipações de Receitas pela Venda a Termo de Bens e Serviços | 0,00 | 0,00 |
| Assunção, Reconhecimento e Confissão de Dívidas (LRF, art. 29, § 1º) | 0,00 | 0,00 |
| Operações de crédito não sujeitas ao limite para fins de contratação ¹ (II) | 0,00 | 0,00 |
| TOTAL (III) | 0,00 | 0,00 |

| APURAÇÃO DO CUMPRIMENTO DOS LIMITES | VALOR | % SOBRE A RCL AJUSTADA |
|---------------------------------------------------------------------------------------------------------|---------------|------------------------|
| RECEITAS CORRENTE LÍQUIDA - RCL(IV) | 67.753.369,16 | - |
| (-) Transferências obrigatórias da União relativas às emendas individuais (art. 166-A, § 1º, da CF) (V) | 1.359.134,80 | - |
| RECEITA CORRENTE LÍQUIDA AJUSTADA PARA CÁLCULO DOS LIMITES DE ENDIVIDAMENTO (VI) = (IV - V) | 66.394.234,36 | - |
| OPERAÇÕES VEDADAS (VII) | 0,00 | 0,00 |
| TOTAL CONSIDERADO PARA FINS DA APURAÇÃO DO CUMPRIMENTO DO LIMITE (VIII)= (IIIa + VII - Ia - IIa) | 0,00 | 0,00 |
| LIMITE GERAL DEFINIDO POR RESOLUÇÃO DO SENADO FEDERAL PARA AS OPERAÇÕES DE CRÉDITO INTERNAS E EXTERNAS | 10.623.077,50 | 16,00 % |
| LIMITE DE ALERTA (inciso III do §1º do art. 59 da LRF) | 9.560.769,75 | 14,40 % |
| OPERAÇÕES DE CRÉDITO POR ANTECIPAÇÃO DA RECEITA ORÇAMENTÁRIA | 0,00 | 0,00 |
| LIMITE DEFINIDO POR RESOLUÇÃO DO SENADO FEDERAL PARA AS OPERAÇÕES DE CRÉDITO POR ANTECIPAÇÃO DA RECEITA | 4.647.596,41 | 7,00 % |

| OUTRAS OPERAÇÕES QUE INTEGRAM A DÍVIDA CONSOLIDADA | VALOR REALIZADO | |
|--------------------------------------------------------------------|-------------------------------|--------------------------------------|
| | No Quadrimestre de Referência | Até o Quadrimestre de Referência (a) |
| Parcelamento de Dívidas | 0,00 | 0,00 |
| De Tributos | 0,00 | 0,00 |
| De Contribuições Previdenciárias | 0,00 | 0,00 |
| Do FGTS | 0,00 | 0,00 |
| Demais Contribuições Sociais | 0,00 | 0,00 |
| Operações de reestruturação e recomposição do principal de dívidas | 0,00 | 0,00 |

Conjunto de informações em tempo real, atualizados até 23/09/2025 11:10



DIÁRIO OFICIAL ELETRÔNICO - MUNICÍPIO DE CANTAGALO/PR.
PODERES EXECUTIVO E LEGISLATIVO
ANO V - EDIÇÃO 157/2025 – SEXTA-FEIRA, 26 DE SETEMBRO DE 2025.

PAGINA 25

| | | |
|--|-------------------------------------------------------------------------------------------------------------------------------------------------------------------------------------------------------------------------------------------------------------|----------------------|
| | MUNICÍPIO DE CANTAGALO RELATÓRIO RESUMIDO DA EXECUÇÃO ORÇAMENTARIA DEMONSTRATIVO DA RECEITA DE ALIENAÇÃO DE ATIVOS E APLICAÇÃO DOS RECURSOS ORÇAMENTO FISCAL E DA SEGURIDADE SOCIAL JANEIRO A AGOSTO DE 2025 | Página: 1 / 1 |
|--|-------------------------------------------------------------------------------------------------------------------------------------------------------------------------------------------------------------------------------------------------------------|----------------------|

RREO – ANEXO 11 (LRF, art. 53, § 1º, inciso III)

| RECEITAS | PREVISÃO ATUALIZADA (a) | RECEITAS REALIZADAS (b) | SALDO A REALIZAR c = (a - b) |
|--------------------------------------------|----------------------------|----------------------------|---------------------------------|
| RECEITA DE CAPITAL | 166.400,00 | 154.494,87 | 11.905,13 |
| ALIENAÇÃO DE ATIVOS | 166.400,00 | 154.494,87 | 11.905,13 |
| Alienação de Bens Móveis | 144.100,00 | 144.820,00 | (720,00) |
| Alienação de Bens Imóveis | 0,00 | 0,00 | 0,00 |
| Alienação de Bens Intangíveis | 0,00 | 0,00 | 0,00 |
| Rendimentos de Aplicações Financeiras | 22.300,00 | 9.674,87 | 12.625,13 |
| RECEITAS DE ALIENAÇÃO DE ATIVOS (I) | 166.400,00 | 154.494,87 | 11.905,13 |

| DESPESAS | DOTAÇÃO ATUALIZADA (d) | DESPESAS EMPENHADAS | DESPESAS LIQUIDADAS | DESPESAS PAGAS (e) | PAGAMENTO DE RESTOS A PAGAR (f) | SALDO A PAGAR (g) = (d-e) |
|-----------------------------------------------------------|---------------------------|---------------------|---------------------|--------------------|------------------------------------|------------------------------|
| Despesas de Capital | 313.200,00 | 158.900,00 | 158.900,00 | 158.900,00 | 0,00 | 154.300,00 |
| Investimentos | 313.200,00 | 158.900,00 | 158.900,00 | 158.900,00 | 0,00 | 154.300,00 |
| Inversões Financeiras | 0,00 | 0,00 | 0,00 | 0,00 | 0,00 | 0,00 |
| Amortização da Dívida | 0,00 | 0,00 | 0,00 | 0,00 | 0,00 | 0,00 |
| Despesas Correntes dos Regimes de Previdência | 0,00 | 0,00 | 0,00 | 0,00 | 0,00 | 0,00 |
| Regime Próprio dos Servidores Públicos | 0,00 | 0,00 | 0,00 | 0,00 | 0,00 | 0,00 |
| APLICAÇÃO DOS RECURSOS DA ALIENAÇÃO DE ATIVOS (II) | 313.200,00 | 158.900,00 | 158.900,00 | 158.900,00 | 0,00 | 154.300,00 |

| SALDO FINANCEIRO APLICAR | EXERCÍCIO ANTERIOR (h) | DO EXERCÍCIO (i) = (Ib - (IIe + IIIf)) | SALDO ATUAL (j) = (IIIh + IIIi) | |
|--------------------------|---------------------------|-------------------------------------------|------------------------------------|--------------|
| VALOR (III) | (269.705,80) | | (4.405,13) | (274.110,93) |

Conjunto de informações em tempo real, atualizados até 23/09/2025 10:45



DIÁRIO OFICIAL ELETRÔNICO - MUNICÍPIO DE CANTAGALO/PR.

PODERES EXECUTIVO E LEGISLATIVO

ANO V - EDIÇÃO 157/2025 – SEXTA-FEIRA, 26 DE SETEMBRO DE 2025.

| | | | | | | | | | | | | | | |
|--|------------------------------------------------------------------------------------------------------------------------------------------------------------------------------------|--|--|--|--|--|--|--|--|--|--|--|---------------|--|
| | MUNICÍPIO DE CANTAGALO | | | | | | | | | | | | Página: 1 / 2 | |
| | RELATÓRIO RESUMIDO DA EXECUÇÃO ORÇAMENTARIA DEMONSTRATIVO DA RECEITA CORRENTE LÍQUIDA ORÇAMENTO FISCAL E DA SEGURIDADE SOCIAL SETEMBRO DE 2024 A AGOSTO DE 2025 | | | | | | | | | | | | | |

LRF, Art. 53, inciso I - Anexo III

| ESPECIFICAÇÃO | EVOLUÇÃO DA RECEITA REALIZADA NOS ÚLTIMOS 12 MESES | | | | | | | | | | | | TOTAL | Previsão atualiza 2025 |
|--------------------------------------------------------------------------------------------------------------------------------------------------------|----------------------------------------------------|--------------|--------------|--------------|--------------|--------------|--------------|--------------|--------------|--------------|--------------|--------------|---------------|------------------------|
| | 09/2024 | 10/2024 | 11/2024 | 12/2024 | 01/2025 | 02/2025 | 03/2025 | 04/2025 | 05/2025 | 06/2025 | 07/2025 | 08/2025 | | |
| RECEITAS CORRENTES (I) | 5.286.925,86 | 5.494.192,77 | 5.574.607,72 | 8.038.206,10 | 6.893.826,79 | 6.323.691,12 | 5.597.364,61 | 6.852.806,70 | 6.179.908,65 | 7.070.156,64 | 6.823.582,70 | 5.930.248,02 | 76.065.519,68 | 72.021.252,74 |
| Impostos, Taxas e Contribuições de Melhoria | 459.418,48 | 409.130,05 | 449.611,90 | 652.183,13 | 376.680,70 | 402.359,92 | 502.988,31 | 1.334.346,88 | 562.755,43 | 504.529,88 | 555.901,06 | 966.830,54 | 7.176.736,28 | 7.120.700,00 |
| IPTU | 146.239,73 | 76.252,73 | 85.461,16 | 75.738,28 | 35.849,29 | 35.385,25 | 57.007,56 | 22.126,74 | 45.838,41 | 89.869,10 | 102.153,10 | 398.169,73 | 1.170.091,08 | 1.097.900,00 |
| ISS | 89.607,34 | 126.912,65 | 119.590,93 | 107.402,67 | 95.385,04 | 76.873,56 | 127.635,55 | 126.365,50 | 108.720,04 | 159.017,74 | 120.135,38 | 187.577,24 | 1.445.223,64 | 1.800.000,00 |
| ITBI | 23.909,00 | 10.220,00 | 64.304,73 | 104.806,16 | 41.501,37 | 88.106,00 | 21.965,86 | 961.375,00 | 170.710,00 | 25.958,17 | 72.383,08 | 55.876,30 | 1.641.115,67 | 1.381.300,00 |
| IRRF | 177.489,57 | 181.947,29 | 164.374,18 | 352.924,13 | 179.974,59 | 173.192,34 | 187.412,00 | 185.876,74 | 195.078,06 | 208.368,32 | 228.844,14 | 215.650,15 | 2.451.131,51 | 2.198.900,00 |
| Outros Impostos, Taxas e Contribuições de Melhoria | 22.172,84 | 13.797,38 | 15.880,90 | 11.311,89 | 23.970,41 | 28.802,77 | 108.967,34 | 38.602,90 | 42.408,92 | 21.316,55 | 32.385,36 | 109.557,12 | 469.174,38 | 642.600,00 |
| Contribuições | 43.826,56 | 43.204,51 | 47.677,67 | 47.877,88 | 50.109,06 | 50.031,52 | 49.628,82 | 54.093,09 | 53.179,33 | 50.846,02 | 46.906,21 | 49.710,69 | 587.091,36 | 594.000,00 |
| Receita patrimonial | 100.596,32 | 92.243,35 | 76.102,48 | 81.358,00 | 99.219,02 | 114.896,10 | 109.283,49 | 115.366,56 | 192.292,87 | 129.510,98 | 119.937,43 | 148.791,50 | 1.379.598,10 | 687.551,10 |
| Rendimentos de Aplicação Financeira | 96.546,32 | 91.193,35 | 75.552,48 | 80.858,00 | 98.169,02 | 111.745,10 | 107.133,49 | 114.316,56 | 164.676,87 | 126.361,43 | 118.956,98 | 147.741,50 | 1.333.251,10 | 660.551,10 |
| Outras Receitas Patrimoniais | 4.050,00 | 1.050,00 | 550,00 | 500,00 | 1.050,00 | 3.151,00 | 2.150,00 | 1.050,00 | 27.616,00 | 3.149,55 | 980,45 | 1.050,00 | 46.347,00 | 27.000,00 |
| Receita agropecuária | 11.550,11 | 10.832,02 | 651,81 | 162,95 | 0,00 | 466,86 | 341,86 | 5.760,95 | 4.635,41 | 510,78 | 177,77 | 20.175,46 | 55.265,98 | 33.000,00 |
| Receita industrial | 0,00 | 0,00 | 0,00 | 0,00 | 0,00 | 0,00 | 0,00 | 0,00 | 0,00 | 0,00 | 0,00 | 0,00 | 0,00 | 0,00 |
| Receita de serviços | 0,00 | 0,00 | 0,00 | 0,00 | 0,00 | 0,00 | 0,00 | 1.400,00 | 9.600,00 | 1.200,00 | 0,00 | 0,00 | 12.200,00 | 0,00 |
| Transferências correntes | 4.627.547,86 | 4.925.610,02 | 4.996.597,10 | 7.222.245,19 | 6.349.981,34 | 5.735.212,11 | 4.912.240,92 | 5.309.693,28 | 5.325.422,05 | 6.308.681,44 | 6.057.955,84 | 4.715.526,43 | 66.486.713,58 | 63.108.001,64 |
| Cota parte do FPM | 1.944.461,40 | 1.626.511,61 | 2.082.009,13 | 3.358.555,64 | 2.096.478,24 | 2.813.231,72 | 1.852.642,52 | 1.882.600,93 | 2.401.524,42 | 2.466.695,52 | 2.592.651,25 | 1.997.781,32 | 27.115.143,70 | 26.081.400,00 |
| Cota parte do ICMS | 1.121.520,44 | 1.261.545,59 | 1.065.833,53 | 1.346.752,89 | 1.189.116,87 | 992.222,36 | 1.078.445,73 | 1.204.862,15 | 919.544,64 | 1.092.070,98 | 1.254.105,82 | 1.006.984,16 | 13.533.005,16 | 12.885.000,00 |
| Cota parte do IPVA | 51.115,34 | 42.429,61 | 34.798,20 | 51.490,96 | 800.270,39 | 265.068,79 | 237.941,20 | 237.389,30 | 198.767,00 | 97.521,25 | 78.933,03 | 59.103,59 | 2.154.828,66 | 2.121.000,00 |
| Cota parte do ITR | 67.661,52 | 459.346,83 | 167.751,44 | 190.013,17 | 121.718,45 | 8.394,66 | 12.243,35 | 13.280,62 | 5.358,28 | 8.727,95 | 6.947,99 | 11.195,47 | 1.072.639,73 | 1.174.500,00 |
| Transferências de LC 87/1996 | 0,00 | 0,00 | 0,00 | 0,00 | 0,00 | 0,00 | 0,00 | 0,00 | 0,00 | 0,00 | 0,00 | 0,00 | 0,00 | 0,00 |
| Transferências de LC 87/1989 | 23.282,65 | 15.793,70 | 17.539,44 | 20.591,35 | 13.710,91 | 15.520,83 | 16.902,63 | 15.869,63 | 15.417,65 | 17.551,78 | 15.059,03 | 16.634,41 | 203.854,01 | 157.000,00 |
| Transferências do FUNDEB | 906.791,71 | 1.084.668,83 | 1.007.932,11 | 1.177.991,64 | 1.673.023,48 | 1.211.322,89 | 1.122.126,32 | 1.301.992,40 | 1.121.093,02 | 1.193.247,06 | 1.147.889,75 | 1.085.663,65 | 14.033.742,86 | 12.289.100,00 |
| Outras transferências correntes | 512.734,80 | 435.313,85 | 620.733,25 | 1.076.849,54 | 455.663,00 | 429.450,86 | 591.939,17 | 653.698,25 | 663.717,04 | 1.432.866,90 | 962.368,97 | 538.163,83 | 8.373.499,46 | 8.400.001,64 |
| Outras receitas correntes | 43.986,53 | 13.172,82 | 3.966,76 | 34.380,95 | 17.836,67 | 20.724,61 | 22.881,21 | 32.145,94 | 32.023,56 | 74.877,54 | 42.704,39 | 29.213,40 | 367.914,38 | 478.000,00 |
| DEDUÇÕES (II) | 557.861,25 | 681.125,40 | 673.886,32 | 789.167,59 | 844.258,90 | 818.887,59 | 639.635,02 | 670.800,45 | 708.122,32 | 736.513,42 | 573.852,53 | 618.339,73 | 8.312.150,52 | 7.907.100,00 |
| Contrib. do Servidor para o Plano de Previdência | 0,00 | 0,00 | 0,00 | 0,00 | 0,00 | 0,00 | 0,00 | 0,00 | 0,00 | 0,00 | 0,00 | 0,00 | 0,00 | 0,00 |
| Compensação Financ. entre Regimes Previdenciários | 0,00 | 0,00 | 0,00 | 0,00 | 0,00 | 0,00 | 0,00 | 0,00 | 0,00 | 0,00 | 0,00 | 0,00 | 0,00 | 0,00 |
| Rendimentos de Aplicações de Recursos Previdenciários | 0,00 | 0,00 | 0,00 | 0,00 | 0,00 | 0,00 | 0,00 | 0,00 | 0,00 | 0,00 | 0,00 | 0,00 | 0,00 | 0,00 |
| Dedução de Receita para Formação do FUNDEB | 557.861,25 | 681.125,40 | 673.886,32 | 789.167,59 | 844.258,90 | 818.887,59 | 639.635,02 | 670.800,45 | 708.122,32 | 736.513,42 | 573.852,53 | 618.339,73 | 8.312.150,52 | 7.907.100,00 |
| RECEITA CORRENTE LÍQUIDA (III) = (I) - (II) | 4.729.064,61 | 4.813.067,37 | 4.901.021,40 | 7.249.040,51 | 6.049.567,89 | 5.504.803,53 | 4.957.729,59 | 6.182.006,25 | 5.471.786,33 | 6.333.643,22 | 6.249.730,17 | 5.311.908,29 | 67.753.369,16 | 64.114.152,74 |
| (-) Transferências obrigatórias da União relativas às emendas individuais (art. 166-A, § 1º, da CF) (IV) | 0,00 | 0,00 | 0,00 | 350.000,00 | 0,00 | 0,00 | 0,00 | 0,00 | 0,00 | 1.000.000,00 | 9.134,80 | 0,00 | 1.359.134,80 | 1.000.000,00 |
| RECEITA CORRENTE LÍQUIDA AJUSTADA PARA CÁLCULO DOS LIMITES DE ENDIVIDAMENTO (V) = (III) - (IV) | 4.729.064,61 | 4.813.067,37 | 4.901.021,40 | 6.899.040,51 | 6.049.567,89 | 5.504.803,53 | 4.957.729,59 | 6.182.006,25 | 5.471.786,33 | 5.333.643,22 | 6.240.595,37 | 5.311.908,29 | 66.394.234,36 | 63.114.152,74 |
| (-) Transferências obrigatórias da União relativas às emendas de bancada (art. 166, § 16, da CF) (V) | 0,00 | 0,00 | 0,00 | 0,00 | 0,00 | 0,00 | 0,00 | 0,00 | 0,00 | 0,00 | 0,00 | 0,00 | 0,00 | 0,00 |
| (-) Recursos destinados ao pagamento das agentes comunitárias de saúde e dos agentes de combate às endemias (§ 11 do art. 198, da CF - EC 120/22) (VI) | 79.072,00 | 79.072,00 | 79.072,00 | 158.144,00 | 85.008,00 | 85.008,00 | 85.008,00 | 85.008,00 | 85.008,00 | 85.008,00 | 85.008,00 | 85.008,00 | 1.075.424,00 | 1.026.000,00 |
| RECEITA CORRENTE LÍQUIDA AJUSTADA PARA CÁLCULO DOS LIMITES DA DESPESA COM PESSOAL (VII) = (V) - (VI) - (VII) | 4.649.992,61 | 4.733.995,37 | 4.821.949,40 | 6.740.896,51 | 5.964.559,89 | 5.419.795,53 | 4.872.721,59 | 6.096.998,25 | 5.386.778,33 | 5.248.635,22 | 6.155.587,37 | 5.226.900,29 | 65.318.810,36 | 62.088.152,74 |



MUNICÍPIO DE CANTAGALO
RELATÓRIO RESUMIDO DA EXECUÇÃO ORÇAMENTARIA
DEMONSTRATIVO DA RECEITA CORRENTE LÍQUIDA
ORÇAMENTO FISCAL E DA SEGURIDADE SOCIAL
SETEMBRO DE 2024 A AGOSTO DE 2025

Página: 2 / 2

LRF, Art. 53, inciso I - Anexo III

Conjunto de informações em tempo real, atualizados até 23/09/2025 10:24



DIÁRIO OFICIAL ELETRÔNICO - MUNICÍPIO DE CANTAGALO/PR.
PODERES EXECUTIVO E LEGISLATIVO
ANO V - EDIÇÃO 157/2025 – SEXTA-FEIRA, 26 DE SETEMBRO DE 2025.

PAGINA 28

MUNICÍPIO DE CANTAGALO
RELATÓRIO RESUMIDO DA EXECUÇÃO ORÇAMENTÁRIA
DEMONSTRATIVO DAS RECEITAS E DESPESAS COM MANUTENÇÃO E DESENVOLVIMENTO DO ENSINO - MDE
ORÇAMENTO FISCAL E DA SEGURIDADE SOCIAL
JULHO A AGOSTO DE 2025

RREO - ANEXO 8 (LDB, art.72)

Página: 1 / 4

| RECEITA RESULTANTE DE IMPOSTOS (Arts. 212 e 212-A da Constituição Federal) | | |
|----------------------------------------------------------------------------------------------------------------------------------------------------------------------------------------|-------------------------|---------------------|
| RECEITA RESULTANTE DE IMPOSTOS | PREVISÃO ATUALIZADA (a) | RECEITAS REALIZADAS |
| | | Até bimestre (b) |
| 1 - RECEITA DE IMPOSTOS | 6.478.100,00 | 4.800.381,35 |
| 1.1 - Receitas resultantes do imposto sobre a propriedade predial e territorial urbana - IPTU | 1.097.900,00 | 786.399,18 |
| 1.2 - Receita resultante do imposto sobre transmissão inter vivos - ITBI | 1.381.300,00 | 1.437.875,78 |
| 1.3 - Receita resultante do imposto sobre serviços de qualquer natureza - ISS | 1.800.000,00 | 1.001.710,05 |
| 1.4 - Receita resultante do imposto de renda retido na fonte - IRRF | 2.198.900,00 | 1.574.396,34 |
| 2 - RECEITAS DE TRANSFERÊNCIAS CONSTITUCIONAIS E LEGAIS | 42.418.900,00 | 29.130.486,82 |
| 2.1 - Cota-parte FPM | 26.081.400,00 | 18.103.605,92 |
| 2.1.1 - Parcela referente à CF, art. 159, I, alínea b | 23.198.000,00 | 17.025.171,81 |
| 2.1.2 - Parcela referente à CF, art. 159, I, alíneas d e e | 2.883.400,00 | 1.078.434,11 |
| 2.2 - Cota-parte ICMS | 12.885.000,00 | 8.737.352,71 |
| 2.3 - Cota-Parte IPI-Exportação | 157.000,00 | 126.666,87 |
| 2.4 - Cota-parte ITR | 1.174.500,00 | 187.866,77 |
| 2.5 - Cota-parte IPVA | 2.121.000,00 | 1.974.994,55 |
| 2.6 - Cota-Parte IOF-Ouro | 0,00 | 0,00 |
| 2.7 - Compensações Financeiras Provenientes de Impostos e Transferências Constitucionais | 0,00 | 0,00 |
| 3 - TOTAL DA RECEITA RESULTANTE DE IMPOSTOS (1 + 2) | 48.897.000,00 | 33.930.868,17 |
| 4 - TOTAL DESTINADO AO FUNDEB - 20% DE ((2.1.1) + (2.2) + (2.3) + (2.4) + (2.5) + (2.7)) | 7.907.100,00 | 5.610.410,54 |
| 5 - VALOR MÍNIMO A SER APLICADO ALEM DO VALOR DESTINADO AO FUNDEB - 5% DE ((2.1.1) + (2.2) + (2.3) + (2.4) + (2.5) + (2.7)) + 25% DE ((1.1) + (1.2) + (1.3) + (1.4) + (2.1.2) + (2.6)) | 4.317.150,00 | 2.872.306,50 |

| FUNDEB | | |
|-----------------------------------------------------------------|-------------------------|---------------------|
| RECEITAS RECEBIDAS DO FUNDEB NO EXERCÍCIO | PREVISÃO ATUALIZADA (a) | RECEITAS REALIZADAS |
| | | Até bimestre (b) |
| 6 - RECEITAS RECEBIDAS DO FUNDEB | 12.316.100,00 | 9.936.608,72 |
| 6.1 - FUNDEB - Impostos e Transferências de Impostos | 11.251.800,00 | 8.442.896,83 |
| 6.1.1 - Principal | 11.224.800,00 | 8.362.646,68 |
| 6.1.2 - Rendimentos de Aplicação Financeira | 27.000,00 | 80.250,15 |
| 6.1.3 - Ressarcimento de recursos do Fundeb | 0,00 | 0,00 |
| 6.2 - FUNDEB - Complementação da União - VAAF | 0,00 | 0,00 |
| 6.2.1 - Principal | 0,00 | 0,00 |
| 6.2.2 - Rendimentos de Aplicação Financeira | 0,00 | 0,00 |
| 6.2.3 - Ressarcimento de recursos do Fundeb | 0,00 | 0,00 |
| 6.3 - FUNDEB - Complementação da União - VAAT | 611.600,00 | 1.149.991,99 |
| 6.3.1 - Principal | 611.600,00 | 1.149.991,99 |
| 6.3.2 - Rendimentos de Aplicação Financeira | 0,00 | 0,00 |
| 6.3.3 - Ressarcimento de recursos do Fundeb | 0,00 | 0,00 |
| 6.4 - FUNDEB - Complementação da União - VAAR | 452.700,00 | 343.719,90 |
| 6.4.1 - Principal | 452.700,00 | 343.719,90 |
| 6.4.2 - Rendimentos de Aplicação Financeira | 0,00 | 0,00 |
| 6.4.3 - Ressarcimento de recursos do Fundeb | 0,00 | 0,00 |
| 7 - RESULTADO LÍQUIDO DAS TRANSFERÊNCIAS DO FUNDEB (6.1.1 – 4)' | 3.317.700,00 | 2.752.236,14 |

| RECURSOS RECEBIDOS EM EXERCÍCIOS ANTERIORES E NÃO UTILIZADOS (SUPERÁVIT) | Valor |
|--------------------------------------------------------------------------|--------------|
| 8 - TOTAL DOS RECURSOS DE SUPERÁVIT | 0,00 |
| 8.1 - SUPERÁVIT DO EXERCÍCIO IMEDIATAMENTE ANTERIOR | 0,00 |
| 8.2 - SUPERÁVIT RESIDUAL DE OUTROS EXERCÍCIOS | 0,00 |
| 9 - TOTAL DOS RECURSOS DO FUNDEB DISPONÍVEIS PARA UTILIZAÇÃO (6 + 8) | 9.936.608,72 |

| DESPESAS COM RECURSOS DO FUNDEB (Por Subfunção) | DOTAÇÃO ATUALIZADA (c) | DESPESAS EMPENHADAS Até o Bimestre (d) | DESPESAS LIQUIDADAS Até o Bimestre (e) | DESPESAS PAGAS Até o Bimestre (f) | INSCRITAS EM RESTOS A PAGAR NÃO PROCESSADOS (g) |
|-------------------------------------------------|------------------------|----------------------------------------|----------------------------------------|-----------------------------------|-------------------------------------------------|
| 10 - TOTAL DAS DESPESAS COM RECURSOS DO FUNDEB | 12.890.825,00 | 8.388.266,74 | 8.264.359,67 | 8.211.541,02 | 123.907,07 |
| 10.1 - PROFISSIONAIS DA EDUCAÇÃO BÁSICA | 10.809.661,00 | 6.933.052,67 | 6.933.052,67 | 6.933.052,67 | 0,00 |
| 10.1.1 - Educação Infantil | 4.249.400,00 | 2.504.542,04 | 2.504.542,04 | 2.504.542,04 | 0,00 |
| 10.1.2 - Ensino Fundamental | 6.396.261,00 | 4.351.345,32 | 4.351.345,32 | 4.351.345,32 | 0,00 |
| 10.1.3 - Educação de Jovens e Adultos | 62.000,00 | 16.379,09 | 16.379,09 | 16.379,09 | 0,00 |
| 10.1.4 - Educação Especial | 102.000,00 | 60.786,22 | 60.786,22 | 60.786,22 | 0,00 |



DIÁRIO OFICIAL ELETRÔNICO - MUNICÍPIO DE CANTAGALO/PR.
PODERES EXECUTIVO E LEGISLATIVO
ANO V - EDIÇÃO 157/2025 – SEXTA-FEIRA, 26 DE SETEMBRO DE 2025.

MUNICÍPIO DE CANTAGALO
RELATÓRIO RESUMIDO DA EXECUÇÃO ORÇAMENTÁRIA
DEMONSTRATIVO DAS RECEITAS E DESPESAS COM MANUTENÇÃO E DESENVOLVIMENTO DO ENSINO - MDE
ORÇAMENTO FISCAL E DA SEGURIDADE SOCIAL
JULHO A AGOSTO DE 2025

RREO - ANEXO 8 (LDB, art.72)

Página: 2 / 4

| DESPESAS COM RECURSOS DO FUNDEB (Por Subfunção) | DOTAÇÃO ATUALIZADA (c) | DESPESAS EMPENHADAS Até o Bimestre (d) | DESPESAS LIQUIDADAS Até o Bimestre (e) | DESPESAS PAGAS Até o Bimestre (f) | INSCRITAS EM RESTOS A PAGAR NÃO PROCESSADOS (g) |
|-------------------------------------------------|------------------------|----------------------------------------|----------------------------------------|-----------------------------------|-------------------------------------------------|
| 10.1.5 - Administração Geral | 0,00 | 0,00 | 0,00 | 0,00 | 0,00 |
| 10.2 - OUTRAS DESPESAS | 2.081.164,00 | 1.455.214,07 | 1.331.307,00 | 1.278.488,35 | 123.907,07 |
| 10.2.1 - Educação Infantil | 182.480,00 | 9.147,00 | 7.207,00 | 7.207,00 | 1.940,00 |
| 10.2.2 - Ensino Fundamental | 1.898.684,00 | 1.446.067,07 | 1.324.100,00 | 1.271.281,35 | 121.967,07 |
| 10.2.3 - Educação de Jovens e Adultos | 0,00 | 0,00 | 0,00 | 0,00 | 0,00 |
| 10.2.4 - Educação Especial | 0,00 | 0,00 | 0,00 | 0,00 | 0,00 |
| 10.2.5 - Administração Geral | 0,00 | 0,00 | 0,00 | 0,00 | 0,00 |
| 10.2.6 - Transporte (Escolar) | 0,00 | 0,00 | 0,00 | 0,00 | 0,00 |
| 10.2.7 - Outras | 0,00 | 0,00 | 0,00 | 0,00 | 0,00 |

| INDICADORES DO FUNDEB | | | | | | |
|---------------------------------------------------------------------------------------------------------------|----------------------------------------|----------------------------------------|-----------------------------------|-------------------------------------------------|--------------------------------------------------------------------------------|----------------------------------------------------------------------------------------|
| DESPESAS CUSTEADAS COM RECEITAS DO FUNDEB RECEBIDAS NO EXERCÍCIO | DESPESAS EMPENHADAS Até o Bimestre (d) | DESPESAS LIQUIDADAS Até o Bimestre (e) | DESPESAS PAGAS Até o Bimestre (f) | INSCRITAS EM RESTOS A PAGAR NÃO PROCESSADOS (g) | INSCRITAS EM RESTOS A PAGAR NÃO PROCESSADOS (SEM DISPONIBILIDADE DE CAIXA) (h) | DESPESAS EMPENHADAS EM VALOR SUPERIOR AO TOTAL DAS RECEITAS RECEBIDAS NO EXERCÍCIO (i) |
| 11 - TOTAL DAS DESPESAS CUSTEADAS COM RECURSOS DO FUNDEB RECEBIDAS NO EXERCÍCIO | 8.390.866,74 | 8.266.959,67 | 8.214.141,02 | 123.907,07 | 0,00 | 0,00 |
| 11.1 - Total das Despesas custeadas com FUNDEB - Impostos e Transferências de Impostos | 7.857.465,06 | 7.735.497,99 | 7.682.679,34 | 121.967,07 | 0,00 | 0,00 |
| 11.2 - Total das Despesas custeadas com FUNDEB - Complementação da União - VAAF | 0,00 | 0,00 | 0,00 | 0,00 | 0,00 | 0,00 |
| 11.3 - Total das Despesas custeadas com FUNDEB - Complementação da União - VAAT | 309.339,61 | 307.399,61 | 307.399,61 | 1.940,00 | 0,00 | 0,00 |
| 11.4 - Total das Despesas custeadas com FUNDEB - Complementação da União - VAAR | 224.062,07 | 224.062,07 | 224.062,07 | 0,00 | 0,00 | 0,00 |
| 12 - TOTAL DAS DESPESAS DO FUNDEB COM PROFISSIONAIS DA EDUCAÇÃO BÁSICA | 6.933.052,67 | 6.933.052,67 | 6.933.052,67 | 0,00 | 0,00 | 0,00 |
| 13 - TOTAL DAS DESPESAS CUSTEADAS COM FUNDEB - COMPLEMENTAÇÃO DA UNIÃO - VAAT APLICADAS NA EDUCAÇÃO INFANTIL | 309.339,61 | 307.399,61 | 307.399,61 | 1.940,00 | 0,00 | 0,00 |
| 14 - TOTAL DAS DESPESAS CUSTEADAS COM FUNDEB - COMPLEMENTAÇÃO DA UNIÃO - VAAT APLICADAS EM DESPESA DE CAPITAL | 9.147,00 | 7.207,00 | 7.207,00 | 1.940,00 | 0,00 | 0,00 |

| INDICADORES - Art. 212-A, inciso XI e § 3º - Constituição Federal ² | VALOR EXIGIDO (j) | VALOR APLICADO (k) | VALOR CONSIDERADO APÓS DEDUÇÕES (l) | % APLICADO (m) |
|-----------------------------------------------------------------------------------------|-------------------|--------------------|-------------------------------------|----------------|
| 15 - Mínimo de 70% do FUNDEB na Remuneração dos Profissionais da Educação Básica | 6.715.022,17 | 6.933.052,67 | 6.933.052,67 | 72,27 |
| 16 - Percentual de 50% da Complementação da União ao FUNDEB (VAAT) na Educação Infantil | 574.996,00 | 307.399,61 | 307.399,61 | 26,73 |
| 17 - Mínimo de 15% da Complementação da União ao FUNDEB - VAAT em Despesas de Capital | 172.498,80 | 7.207,00 | 7.207,00 | 0,63 |

| INDICADOR - Art.25, § 3º - Lei nº 14.113, de 2020 - (Máximo de 10% de Superávit) ³ | VALOR MÁXIMO PERMITIDO (n) | VALOR NÃO APLICADO (o) | VALOR NÃO APLICADO APÓS AJUSTE (p) | VALOR NÃO APLICADO EXCEDENTE AO MÁXIMO PERMITIDO (q) | % NÃO APLICADO (r) |
|-----------------------------------------------------------------------------------------------|----------------------------|------------------------|------------------------------------|------------------------------------------------------|--------------------|
| 18 - Total da Receita Recebida e não Aplicada no Exercício | 993.660,87 | 1.669.649,05 | 1.669.649,05 | 675.988,18 | 16,80 |

| INDICADOR - Art.25, § 3º - Lei nº 14.113, de 2020 - (Aplicação do Superávit de Exercício Anterior) ³ | VALOR DE SUPERÁVIT PERMITIDO NO EXERCÍCIO ANTERIOR (s) | VALOR NÃO APLICADO NO EXERCÍCIO ANTERIOR (t) | VALOR DE SUPERÁVIT APLICADO ATÉ O PRIMEIRO QUADRIMESTRE (u) | VALOR APLICADO APÓS O PRIMEIRO QUADRIMESTRE (v) | VALOR TOTAL DE SUPERÁVIT NÃO APLICADO ATÉ O FINAL DO EXERCÍCIO (w) | VALOR DE SUPERÁVIT PERMITIDO NO EXERCÍCIO ANTERIOR NÃO APLICADO NO EXERCÍCIO ATUAL (x) |
|-----------------------------------------------------------------------------------------------------------------|--------------------------------------------------------|----------------------------------------------|-------------------------------------------------------------|-------------------------------------------------|--------------------------------------------------------------------|----------------------------------------------------------------------------------------|
| 19 - Total das Despesas custeadas com Superávit do FUNDEB | 1.241.404,12 | 0,00 | 0,00 | 0,00 | 0,00 | 0,00 |
| 19.1 - Total das Despesas custeadas com FUNDEB - Impostos e Transferências de Impostos | 1.152.000,36 | 0,00 | 0,00 | 0,00 | 0,00 | 0,00 |
| 19.2 - Total das Despesas custeadas com FUNDEB - Complementação da União (VAAF + VAAT + VAAR) | 89.403,76 | 0,00 | 0,00 | 0,00 | 0,00 | 0,00 |

| DESPESAS COM MANUTENÇÃO E DESENVOLVIMENTO DO ENSINO – MDE - CUSTEADAS COM RECEITA DE IMPOSTOS (EXCETO FUNDEB) | | | | | |
|---------------------------------------------------------------------------------------------------------------|------------------------|----------------------------------------|----------------------------------------|-----------------------------------|-------------------------------------------------|
| DESPESAS COM AÇÕES TÍPICAS DE MDE - RECEITAS DE IMPOSTOS - EXCETO FUNDEB (Por Subfunção) | DOTAÇÃO ATUALIZADA (c) | DESPESAS EMPENHADAS Até o Bimestre (d) | DESPESAS LIQUIDADAS Até o Bimestre (e) | DESPESAS PAGAS Até o Bimestre (f) | INSCRITAS EM RESTOS A PAGAR NÃO PROCESSADOS (g) |



DIÁRIO OFICIAL ELETRÔNICO - MUNICÍPIO DE CANTAGALO/PR.
PODERES EXECUTIVO E LEGISLATIVO
ANO V - EDIÇÃO 157/2025 – SEXTA-FEIRA, 26 DE SETEMBRO DE 2025.

PAGINA 30

MUNICÍPIO DE CANTAGALO
RELATÓRIO RESUMIDO DA EXECUÇÃO ORÇAMENTÁRIA
DEMONSTRATIVO DAS RECEITAS E DESPESAS COM MANUTENÇÃO E DESENVOLVIMENTO DO ENSINO - MDE
ORÇAMENTO FISCAL E DA SEGURIDADE SOCIAL
JULHO A AGOSTO DE 2025

RREO - ANEXO 8 (LDB, art.72)

Página: 3 / 4

| DESPESAS COM AÇÕES TÍPICAS DE MDE - RECEITAS DE IMPOSTOS - EXCETO FUNDEB (Por Subfunção) | DOTAÇÃO ATUALIZADA (c) | DESPESAS EMPENHADAS Até o Bimestre (d) | DESPESAS LIQUIDADAS Até o Bimestre (e) | DESPESAS PAGAS Até o Bimestre (f) | INSCRITAS EM RESTOS A PAGAR NÃO PROCESSADOS (g) |
|------------------------------------------------------------------------------------------|------------------------|----------------------------------------|----------------------------------------|-----------------------------------|-------------------------------------------------|
| 20 - TOTAL DAS DESPESAS COM AÇÕES TÍPICAS DE MDE CUSTEADAS COM RECEITAS DE IMPOSTOS | 4.492.894,97 | 3.030.486,46 | 2.551.169,07 | 2.517.957,49 | 479.317,39 |
| 20.1 - Educação Infantil | 18.400,00 | 1.300,00 | 1.300,00 | 1.300,00 | 0,00 |
| 20.2 - Ensino Fundamental | 3.999.494,97 | 2.754.550,37 | 2.275.232,98 | 2.242.021,40 | 479.317,39 |
| 20.3 - Educação de Jovens e Adultos | 0,00 | 0,00 | 0,00 | 0,00 | 0,00 |
| 20.4 - Educação Especial | 0,00 | 0,00 | 0,00 | 0,00 | 0,00 |
| 20.5 - Administração Geral | 475.000,00 | 274.636,09 | 274.636,09 | 274.636,09 | 0,00 |
| 20.6 - Transporte (Escolar) | 0,00 | 0,00 | 0,00 | 0,00 | 0,00 |
| 20.7 - Outras | 0,00 | 0,00 | 0,00 | 0,00 | 0,00 |

| DESPESAS COM MANUTENÇÃO E DESENVOLVIMENTO DO ENSINO – MDE - CUSTEADAS COM RECEITA DE IMPOSTOS E COM RECURSOS DO FUNDEB | | | | | |
|------------------------------------------------------------------------------------------------------------------------|------------------------|----------------------------------------|----------------------------------------|-----------------------------------|-------------------------------------------------|
| DESPESAS COM AÇÕES TÍPICAS DE MDE - RECEITAS DE IMPOSTOS E RECURSOS DO FUNDEB (Por Área de Atuação)6 | DOTAÇÃO ATUALIZADA (c) | DESPESAS EMPENHADAS Até o Bimestre (d) | DESPESAS LIQUIDADAS Até o Bimestre (e) | DESPESAS PAGAS Até o Bimestre (f) | INSCRITAS EM RESTOS A PAGAR NÃO PROCESSADOS (g) |
| 21 - TOTAL DAS DESPESAS COM AÇÕES TÍPICAS DE MDE CUSTEADAS COM RECEITAS DE IMPOSTOS E FUNDEB | 12.296.939,97 | 8.553.392,76 | 7.952.108,30 | 7.866.078,07 | 601.284,46 |
| 21.1 - EDUCAÇÃO INFANTIL | 0,00 | 0,00 | 0,00 | 0,00 | 0,00 |
| 21.1.1 - Creche | 0,00 | 0,00 | 0,00 | 0,00 | 0,00 |
| 21.1.2 - Pré-escola | 0,00 | 0,00 | 0,00 | 0,00 | 0,00 |
| 21.2 - ENSINO FUNDAMENTAL | 12.296.939,97 | 8.553.392,76 | 7.952.108,30 | 7.866.078,07 | 601.284,46 |

| APURAÇÃO DAS DESPESAS PARA FINS DE LIMITE MÍNIMO CONSTITUCIONAL | | Valor |
|------------------------------------------------------------------------------------------------------------------------------------------------------------------------|--|--------------|
| 22 - TOTAL DAS DESPESAS DE MDE CUSTEADAS COM RECURSOS DE IMPOSTOS = L20(d ou e) | | 2.551.169,07 |
| 23 - TOTAL DAS RECEITAS TRANSFERIDAS AO FUNDEB = (L4) | | 5.610.410,54 |
| 24 - (-) RECEITAS DO FUNDEB NÃO UTILIZADAS NO EXERCÍCIO, EM VALOR SUPERIOR A 10% = L18(q) | | 675.988,18 |
| 25 - VALOR APLICADO ATÉ O PRIMEIRO QUADRIMESTRE QUE INTEGRARÁ O LIMITE CONSTITUCIONAL = (L18.1(x) 15 – MDF 13. Edição | | 0,00 |
| 26 - (-) RESTOS A PAGAR NÃO PROCESSADOS INSCRITOS NO EXERCÍCIO SEM DISPONIBILIDADE FINANCEIRA DE RECURSOS DE IMPOSTOS4 | | 0,00 |
| 27 - (-) CANCELAMENTO, NO EXERCÍCIO, DE RESTOS A PAGAR INSCRITOS COM DISPONIBILIDADE FINANCEIRA DE RECURSOS DE IMPOSTOS VINCULADOS AO ENSINO = (L30.1(af) + L30.2(af)) | | 0,01 |
| 28 - TOTAL DAS DESPESAS PARA FINS DE LIMITE (22 + 23) - (24 + 25 + 26 + 27) | | 7.485.591,42 |

| APURAÇÃO DO LIMITE MÍNIMO CONSTITUCIONAL 2 e 5 | | | |
|--------------------------------------------------------------|-------------------|---------------------|-----------------|
| | VALOR EXIGIDO (z) | VALOR APLICADO (aa) | % APLICADO (ab) |
| 29 - APLICAÇÃO EM MDE SOBRE A RECEITA RESULTANTE DE IMPOSTOS | 8.482.717,04 | 7.485.591,42 | 22,06 |

| RESTOS A PAGAR INSCRITOS EM EXERCÍCIOS ANTERIORES DE DESPESAS CONSIDERADAS PARA CUMPRIMENTO DO LIMITE8 | SALDO INICIAL (ac) | RP LIQUIDADOS (ad) | RP PAGOS (ae) | RP CANCELADOS (af) | SALDO FINAL (ag) = (ac) - (ae) - (af) |
|--------------------------------------------------------------------------------------------------------|--------------------|--------------------|---------------|--------------------|---------------------------------------|
| 30 - RESTOS A PAGAR DE DESPESAS COM MDE | 239.129,79 | 80.189,98 | 208.075,89 | 23.400,01 | 7.653,89 |
| 30.1 - Executadas com Recursos de Impostos e Transferências de Impostos | 117.165,79 | 76.289,98 | 109.511,89 | 0,01 | 7.653,89 |
| 30.2 - Executadas com Recursos do FUNDEB - Impostos | 0,00 | 0,00 | 0,00 | 0,00 | 0,00 |
| 30.3 - Executadas com Recursos do FUNDEB - Complementação da União (VAAT + VAAF + VAAR) | 121.964,00 | 3.900,00 | 98.564,00 | 23.400,00 | 0,00 |

| OUTRAS INFORMAÇÕES PARA CONTROLE | | |
|------------------------------------------------------------------------------------------|-------------------------|---------------------|
| RECEITAS ADICIONAIS PARA FINANCIAMENTO DO ENSINO | PREVISÃO ATUALIZADA (a) | RECEITAS REALIZADAS |
| | | Até bimestre (b) |
| 31 - TOTAL DAS RECEITAS ADICIONAIS PARA FINANCIAMENTO DO ENSINO | 1.490.200,00 | 1.825.219,98 |
| 31.1 - RECEITA DE TRANSFERÊNCIAS DO FNDE (INCLUINDO RENDIMENTOS DE APLICAÇÃO FINANCEIRA) | 1.176.500,00 | 878.368,74 |
| 31.1.1 - Salário-Educação | 821.100,00 | 615.224,20 |
| 31.1.2 - PDDE | 0,00 | 0,00 |
| 31.1.3 - PNAE | 227.700,00 | 220.216,59 |
| 31.1.4 - PNATE | 127.700,00 | 42.927,95 |
| 31.1.5 - Outras Transferências do FNDE | 0,00 | 0,00 |
| 31.2 - RECEITA DE TRANSFERÊNCIAS DE CONVÊNIO | 0,00 | 723.058,71 |
| 31.3 - RECEITA DE ROYALTIES DESTINADOS À EDUCAÇÃO | 0,00 | 0,00 |
| 31.4 - RECEITA DE OPERAÇÕES DE CRÉDITO VINCULADAS À EDUCAÇÃO | 0,00 | 0,00 |



DIÁRIO OFICIAL ELETRÔNICO - MUNICÍPIO DE CANTAGALO/PR.
PODERES EXECUTIVO E LEGISLATIVO
ANO V - EDIÇÃO 157/2025 – SEXTA-FEIRA, 26 DE SETEMBRO DE 2025.

PAGINA 31

| | |
|--|-------------------------------------------------------------------------------------------------------------------------------------------------------------------------------------------------------------------------------------------------------------------------|
| | MUNICÍPIO DE CANTAGALO RELATÓRIO RESUMIDO DA EXECUÇÃO ORÇAMENTÁRIA DEMONSTRATIVO DAS RECEITAS E DESPESAS COM MANUTENÇÃO E DESENVOLVIMENTO DO ENSINO - MDE ORÇAMENTO FISCAL E DA SEGURIDADE SOCIAL JULHO A AGOSTO DE 2025 |
|--|-------------------------------------------------------------------------------------------------------------------------------------------------------------------------------------------------------------------------------------------------------------------------|

RREO - ANEXO 8 (LDB, art.72)

Página: 4 / 4

| RECEITAS ADICIONAIS PARA FINANCIAMENTO DO ENSINO | PREVISÃO ATUALIZADA (a) | RECEITAS REALIZADAS |
|-----------------------------------------------------|-------------------------|---------------------|
| | | Até o bimestre (b) |
| 31.5 - OUTRAS RECEITAS PARA FINANCIAMENTO DO ENSINO | 313.700,00 | 223.792,53 |

| OUTRAS DESPESAS COM EDUCAÇÃO (Por Subfunção)6 | DOTAÇÃO ATUALIZADA (c) | DESPESAS EMPENHADAS Até o Bimestre (d) | DESPESAS LIQUIDADAS Até o Bimestre (e) | DESPESAS PAGAS Até o Bimestre (f) | INSCRITAS EM RESTOS A PAGAR NÃO PROCESSADOS (g) |
|--------------------------------------------------------------------------------|------------------------|----------------------------------------|----------------------------------------|-----------------------------------|-------------------------------------------------|
| 32 - TOTAL DAS DESPESAS COM AÇÕES TÍPICAS DE MDE CUSTEADAS COM DEMAIS RECEITAS | 1.531.087,05 | 1.237.660,69 | 1.195.006,05 | 1.087.734,53 | 42.654,64 |
| 32.1 - EDUCAÇÃO INFANTIL | 0,00 | 1.356,00 | 1.356,00 | 1.356,00 | 0,00 |
| 32.2 - ENSINO FUNDAMENTAL | 1.531.087,05 | 1.236.304,69 | 1.193.650,05 | 1.086.378,53 | 42.654,64 |
| 32.3 - ENSINO MÉDIO | 0,00 | 0,00 | 0,00 | 0,00 | 0,00 |
| 32.4 - ENSINO SUPERIOR | 0,00 | 0,00 | 0,00 | 0,00 | 0,00 |
| 32.5 - ENSINO PROFISSIONAL | 0,00 | 0,00 | 0,00 | 0,00 | 0,00 |
| 32.6 - EDUCAÇÃO DE JOVENS E ADULTOS | 0,00 | 0,00 | 0,00 | 0,00 | 0,00 |
| 32.7 - EDUCAÇÃO ESPECIAL | 0,00 | 0,00 | 0,00 | 0,00 | 0,00 |
| 32.8 - OUTRAS | 0,00 | 0,00 | 0,00 | 0,00 | 0,00 |

| TOTAL GERAL DAS DESPESAS COM EDUCAÇÃO | DOTAÇÃO ATUALIZADA (c) | DESPESAS EMPENHADAS Até o Bimestre (d) | DESPESAS LIQUIDADAS Até o Bimestre (e) | DESPESAS PAGAS Até o Bimestre (f) | INSCRITAS EM RESTOS A PAGAR NÃO PROCESSADOS (g) |
|----------------------------------------------------------------------------------------------------------|------------------------|----------------------------------------|----------------------------------------|-----------------------------------|-------------------------------------------------|
| 33 - TOTAL GERAL DAS DESPESAS COM EDUCAÇÃO (10 + 20 + 32) | 18.920.907,02 | 12.659.363,70 | 12.013.484,60 | 11.820.182,85 | 645.879,10 |
| 33.1 - Despesas Correntes | 18.591.527,02 | 12.551.437,76 | 11.941.950,97 | 11.781.441,42 | 609.486,79 |
| 33.1.1 - Pessoal Ativo | 13.253.361,00 | 8.307.573,67 | 8.307.573,67 | 8.307.573,67 | 0,00 |
| 33.1.2 - Pessoal Inativo | 0,00 | 0,00 | 0,00 | 0,00 | 0,00 |
| 33.1.3 - Transferências às instituições comunitárias, confessionais ou filantrópicas sem fins lucrativos | 0,00 | 0,00 | 0,00 | 0,00 | 0,00 |
| 33.1.4 - Outras Despesas Correntes | 5.338.166,02 | 4.243.864,09 | 3.634.377,30 | 3.473.867,75 | 609.486,79 |
| 33.2 - Despesas de Capital | 329.380,00 | 107.925,94 | 71.533,63 | 38.741,43 | 36.392,31 |
| 33.2.1 - Transferências às instituições comunitárias, confessionais ou filantrópicas sem fins lucrativos | 0,00 | 0,00 | 0,00 | 0,00 | 0,00 |
| 33.2.2 - Outras Despesas de Capital | 329.380,00 | 107.925,94 | 71.533,63 | 38.741,43 | 36.392,31 |


| CONTROLE DA DISPONIBILIDADE FINANCEIRA E CONCILIAÇÃO BANCÁRIA | FUNDEB (ah) | SALÁRIO EDUCAÇÃO (ai) |
|------------------------------------------------------------------------------|--------------|-----------------------|
| 34 - DISPONIBILIDADE FINANCEIRA EM 31 DE DEZEMBRO DE 2024 | 0,00 | 122.424,89 |
| 35 - (+) INGRESSO DE RECURSOS ATÉ O BIMESTRE (orçamentário) | 9.936.608,72 | 615.224,20 |
| 36 - (-) PAGAMENTOS EFETUADOS ATÉ O BIMESTRE (orçamentário e restos a pagar) | 8.313.054,83 | 591.023,56 |
| 37 - (=) DISPONIBILIDADE FINANCEIRA ATÉ O BIMESTRE | 1.623.553,89 | 146.625,53 |
| 38 - (+) AJUSTES POSITIVOS (RETENÇÕES E OUTROS VALORES EXTRAORÇAMENTÁRIOS) | 0,00 | 0,00 |
| 39 - (-) AJUSTES NEGATIVOS (OUTROS VALORES EXTRAORÇAMENTÁRIOS) | 0,00 | 0,00 |
| 40 - (=) SALDO FINANCEIRO CONCILIADO (Saldo Bancário) | 1.623.553,89 | 146.625,53 |

Conjunto de informações em tempo real, atualizados até 23/09/2025 10:38



DIÁRIO OFICIAL ELETRÔNICO - MUNICÍPIO DE CANTAGALO/PR.
PODERES EXECUTIVO E LEGISLATIVO
ANO V - EDIÇÃO 157/2025 – SEXTA-FEIRA, 26 DE SETEMBRO DE 2025.

PAGINA 32

| | | |
|-----------------------------------------------------------------------------------|-------------------------------------------------------------------------------------------------------------------------------------------------------------------------------------------------------------------------------------------------------------|----------------------|
|  | MUNICÍPIO DE CANTAGALO RELATÓRIO RESUMIDO DA EXECUÇÃO ORÇAMENTARIA DEMONSTRATIVO DAS RECEITAS DE OPERAÇÕES DE CRÉDITO E DESPESAS DE CAPITAL ORÇAMENTO FISCAL E DA SEGURIDADE SOCIAL JANEIRO A AGOSTO DE 2025 | Página: 1 / 1 |
|-----------------------------------------------------------------------------------|-------------------------------------------------------------------------------------------------------------------------------------------------------------------------------------------------------------------------------------------------------------|----------------------|

RREO – ANEXO 9 (LRF, art.53, § 1º, inciso I)

| RECEITAS | PREVISÃO ATUALIZADA (a) | RECEITAS REALIZADAS Até o Bimestre (b) | SALDO NÃO REALIZADO (c) = (a-b) |
|-------------------------------------|-------------------------|----------------------------------------|---------------------------------|
| RECEITAS DE OPERAÇÕES DE CRÉDITO(I) | 2.500.000,00 | 0,00 | 2.500.000,00 |

| DESPESAS | DOTAÇÃO ATUALIZADA (d) | DESPESAS EMPENHADAS (e) | SALDO NÃO EXECUTADO (f)=(d-e) |
|--------------------------------------------------------------------|------------------------|-------------------------|-------------------------------|
| DESPESAS DE CAPITAL | 16.363.100,97 | 12.075.365,94 | 4.287.735,03 |
| Investimentos | 14.723.100,97 | 10.939.728,88 | 3.783.372,09 |
| Inversões Financeiras | 0,00 | 0,00 | 0,00 |
| Amortização da Dívida | 1.640.000,00 | 1.135.637,06 | 504.362,94 |
| (-) Incentivos Fiscais a Contribuinte | 0,00 | 0,00 | 0,00 |
| (-) Incentivos Fiscais a Contribuinte por Instituições Financeiras | 0,00 | 0,00 | 0,00 |
| DESPESA DE CAPITAL LÍQUIDA (II) | 16.363.100,97 | 12.075.365,94 | 4.287.735,03 |
| RESULTADO PARA APURAÇÃO DA REGRA DE OURO (III) = (II – I) | 13.863.100,97 | 12.075.365,94 | 1.787.735,03 |

Conjunto de informações em tempo real, atualizados até 23/09/2025 10:39



DIÁRIO OFICIAL ELETRÔNICO - MUNICÍPIO DE CANTAGALO/PR.
PODERES EXECUTIVO E LEGISLATIVO

ANO V - EDIÇÃO 157/2025 – SEXTA-FEIRA, 26 DE SETEMBRO DE 2025.

PAGINA 33

| | | |
|--|-------------------------------------------------------------------------------------------------------------------------------------------------------------------------------------------------------------------------------------|---------------|
| | MUNICÍPIO DE CANTAGALO RELATÓRIO RESUMIDO DA EXECUÇÃO ORÇAMENTARIA DEMONSTRATIVO DOS RESTOS A PAGAR POR PODER E ORGÃO ORÇAMENTO FISCAL E DA SEGURIDADE SOCIAL JULHO A AGOSTO DE 2025 | Página: 1 / 1 |
|--|-------------------------------------------------------------------------------------------------------------------------------------------------------------------------------------------------------------------------------------|---------------|

RREO - ANEXO 7 (LRF, art. 53, inciso V)

| PODER / ORGÃO | RESTOS A PAGAR PROCESSADOS | | | | | RESTOS A PAGAR NÃO PROCESSADOS | | | | | Saldo Total | |
|-------------------------------------------------------|---------------------------------|----------------------------------|-------------------|-------------------|--------------------------------|---------------------------------|----------------------------------|---------------------|---------------------|-------------------|---------------------|--------------------------------|
| | Inscritos | | Pagos (c) | Cancelados (d) | Saldo e = (a + b) - (c + d) | Inscritos | | Liquidados (h) | Pagos (i) | Cancelados (j) | | Saldo k = (f + g) - (i + j) |
| | Em Exercícios Anteriores (a) | Em 31 de dezembro de 2024 (b) | | | | Em Exercícios Anteriores (f) | Em 31 de dezembro de 2024 (g) | | | | | |
| RESTOS A PAGAR (EXCETO INTRAORÇAMENTÁRIOS) (I) | 7.086,35 | 496.116,38 | 430.508,88 | 38.470,00 | 34.223,85 | 0,00 | 6.570.844,80 | 3.324.254,64 | 2.320.236,91 | 70.617,78 | 4.179.990,11 | 4.214.213,96 |
| EXECUTIVO | | | | | | | | | | | | |
| Município de Cantagalo | 7.086,35 | 496.116,38 | 430.508,88 | 38.470,00 | 34.223,85 | 0,00 | 6.570.844,80 | 3.324.254,64 | 2.320.236,91 | 70.617,78 | 4.179.990,11 | 4.214.213,96 |
| EXECUTIVO MUNICIPAL | 0,00 | 0,00 | 0,00 | 0,00 | 0,00 | 0,00 | 4.040,26 | 4.040,26 | 4.040,26 | 0,00 | 0,00 | 0,00 |
| SECRETARIA DE ADMINISTRAÇÃO E PLANEJAMENTO | 0,00 | 9.062,68 | 9.062,68 | 0,00 | 0,00 | 0,00 | 78.420,41 | 67.655,11 | 67.655,11 | 1.165,30 | 9.800,00 | 9.800,00 |
| SECRETARIA DE FINANÇAS | 51,40 | 3.091,25 | 2.875,14 | 0,00 | 267,51 | 0,00 | 0,00 | 0,00 | 0,00 | 0,00 | 0,00 | 267,51 |
| SECRETARIA DE OBRAS E SERVIÇOS PÚBLICOS | 5.000,00 | 24.788,64 | 9.388,63 | 0,00 | 20.400,01 | 0,00 | 4.417.140,33 | 1.279.941,86 | 1.279.941,86 | 3.897,83 | 3.133.300,84 | 3.153.700,85 |
| SECRETARIA DE SAÚDE | 1.928,15 | 147.349,35 | 120.957,97 | 15.070,00 | 13.249,53 | 0,00 | 137.945,86 | 83.978,76 | 83.794,36 | 31.964,17 | 22.187,33 | 35.436,86 |
| SECRETARIA DE ASSISTÊNCIA E PROMOÇÃO SOCIAL | 0,00 | 9.841,06 | 9.841,06 | 0,00 | 0,00 | 0,00 | 48.242,49 | 19.784,84 | 19.784,84 | 28.266,90 | 190,75 | 190,75 |
| SECRETARIA DE EDUCAÇÃO E CULTURA | 106,80 | 155.673,55 | 132.273,55 | 23.400,00 | 106,80 | 0,00 | 1.071.510,21 | 1.063.629,65 | 792.129,65 | 520,01 | 278.860,55 | 278.967,35 |
| SECRETARIA DE ESPORTES | 0,00 | 888,49 | 888,49 | 0,00 | 200,00 | 0,00 | 3.146,67 | 3.146,67 | 3.146,67 | 0,00 | 0,00 | 200,00 |
| SECRETARIA DE AGRICULTURA, PECUÁRIA, | 0,00 | 128.844,05 | 128.844,05 | 0,00 | 0,00 | 0,00 | 741.262,77 | 733.056,98 | 723,65 | 4.888,48 | 735.850,64 | 735.850,64 |
| SECRETARIA DE INDÚSTRIA E COMÉRCIO | 0,00 | 0,00 | 0,00 | 0,00 | 0,00 | 0,00 | 62.240,71 | 62.240,71 | 62.240,71 | 0,00 | 0,00 | 0,00 |
| SECRETARIA DE MEIO AMBIENTE | 0,00 | 0,00 | 0,00 | 0,00 | 0,00 | 0,00 | 1.980,00 | 1.980,00 | 1.980,00 | 0,00 | 0,00 | 0,00 |
| SECRETARIA DE URBANISMO | 0,00 | 18.577,31 | 18.577,31 | 0,00 | 0,00 | 0,00 | 4.915,09 | 4.800,00 | 4.800,00 | 115,09 | 0,00 | 0,00 |
| RESTOS A PAGAR (INTRA-ORÇAMENTÁRIOS) (II) | 0,00 | 0,00 | 0,00 | 0,00 | 0,00 | 0,00 | 0,00 | 0,00 | 0,00 | 0,00 | 0,00 | 0,00 |
| TOTAL (III) = (I + II) | 7.086,35 | 496.116,38 | 430.508,88 | 38.470,00 | 34.223,85 | 0,00 | 6.570.844,80 | 3.324.254,64 | 2.320.236,91 | 70.617,78 | 4.179.990,11 | 4.214.213,96 |

Conjunto de informações em tempo real, atualizados até 23/09/2025 10:36



DIÁRIO OFICIAL ELETRÔNICO - MUNICÍPIO DE CANTAGALO/PR.

PODERES EXECUTIVO E LEGISLATIVO

ANO V - EDIÇÃO 157/2025 – SEXTA-FEIRA, 26 DE SETEMBRO DE 2025.

PAGINA 34

MUNICÍPIO DE CANTAGALO
RELATÓRIO RESUMIDO DA EXECUÇÃO ORÇAMENTARIA
DEMONSTRATIVO DOS RESULTADOS PRIMÁRIO E NOMINAL
ORÇAMENTO FISCAL E DA SEGURIDADE SOCIAL
JANEIRO A AGOSTO DE 2025

RRRO - ANEXO 6 (LRF, art 53, inciso III)

Página: 1 / 2

| RECEITAS PRIMÁRIAS | ACIMA DA LINHA | |
|-------------------------------------------------------------------------------------------------------|---------------------|-------------------------|
| | PREVISÃO ATUALIZADA | Até Agosto / 2025 |
| | | RECEITAS REALIZADAS (a) |
| RECEITAS CORRENTES (EXCETO FONTES RPPS) (I) | 64.114.152,74 | 46.061.175,27 |
| Impostos, Taxas e Contribuições de Melhoria | 7.120.700,00 | 5.206.392,72 |
| IPTU | 1.097.900,00 | 786.399,18 |
| ISS | 1.800.000,00 | 1.001.710,05 |
| ITBI | 1.381.300,00 | 1.437.875,78 |
| IRRF | 2.198.900,00 | 1.574.396,34 |
| Outros Impostos, Taxas e Contribuições de Melhoria | 642.600,00 | 406.011,37 |
| Contribuições | 594.000,00 | 404.504,74 |
| Receita patrimonial | 687.551,10 | 1.029.297,95 |
| Aplicações Financeiras (II) | 660.551,10 | 989.100,95 |
| Outras Receitas Patrimoniais | 27.000,00 | 40.197,00 |
| Transferências correntes | 55.200.901,64 | 39.104.303,45 |
| Cota-Parte do FPM | 21.441.800,00 | 14.698.571,90 |
| Cota-Parte do ICMS | 10.308.000,00 | 6.989.882,32 |
| Cota-Parte do IPVA | 1.696.800,00 | 1.579.995,63 |
| Cota-Parte do ITR | 939.600,00 | 150.293,53 |
| Transferências da LC 61/1989 | 125.600,00 | 101.333,48 |
| Transferências do FUNDEB | 12.289.100,00 | 9.856.358,57 |
| Outras transferências correntes | 8.400.001,64 | 5.727.868,02 |
| Demais receitas correntes | 511.000,00 | 316.676,41 |
| Outras Receitas Financeiras (III) | 0,00 | 211,76 |
| Receitas Correntes Restantes | 511.000,00 | 316.464,65 |
| RECEITAS PRIMÁRIAS CORRENTES (EXCETO FONTES RPPS) (IV) = [I - (II + III)] | 63.453.601,64 | 45.071.862,56 |
| RECEITAS PRIMÁRIAS CORRENTES (COM FONTES RPPS) (V) | 0,00 | 0,00 |
| RECEITAS NÃO PRIMÁRIAS CORRENTES (COM FONTES RPPS) (VI) | 0,00 | 0,00 |
| RECEITAS DE CAPITAL (EXCETO FONTES RPPS) (VII) | 10.703.546,32 | 2.838.734,38 |
| Operações de Crédito (VIII) | 2.500.000,00 | 0,00 |
| Amortização de Empréstimos (IX) | 0,00 | 0,00 |
| Alienação de Bens | 144.100,00 | 144.820,00 |
| Receitas de Alienação de Investimentos Temporários (X) | 0,00 | 0,00 |
| Receitas de Alienação de Investimentos Permanentes (XI) | 0,00 | 0,00 |
| Outras Alienações de Bens | 144.100,00 | 144.820,00 |
| Transferências de Capital | 8.059.446,32 | 2.693.914,38 |
| Convênios | 7.896.446,32 | 1.977.660,66 |
| Outras Transferências de Capital | 163.000,00 | 716.253,72 |
| Outras Receitas de Capital | 0,00 | 0,00 |
| Outras Receitas de Capital Não Primárias (XII) | 0,00 | 0,00 |
| Outras Receitas de Capital Primárias | 0,00 | 0,00 |
| RECEITAS PRIMÁRIAS DE CAPITAL (EXCETO FONTES RPPS) (XIII) = [VII - (VIII + IX + X + XI + XII)] | 8.203.546,32 | 2.838.734,38 |
| RECEITAS PRIMÁRIAS DE CAPITAL (COM FONTES RPPS) (XIV) | 0,00 | 0,00 |
| RECEITAS NÃO PRIMÁRIAS DE CAPITAL (COM FONTES RPPS) (XV) | 0,00 | 0,00 |
| RECEITA PRIMÁRIA TOTAL (XVI) = (IV + V + XIII + XIV) | 71.657.147,96 | 47.910.596,94 |
| RECEITA PRIMÁRIA TOTAL (EXCETO FONTES RPPS) (XVII) = (IV + XIII) | 71.657.147,96 | 47.910.596,94 |

| DESPESAS PRIMÁRIAS | DOTAÇÃO ATUALIZADA | Até Agosto / 2025 | | | | | |
|------------------------------------------------------------------------------------------------------------|--------------------|---------------------|---------------------|--------------------|--------------------------------------|--------------------------------|--------------|
| | | DESPESAS EMPENHADAS | DESPESAS LIQUIDADAS | DESPESAS PAGAS (a) | RESTOS A PAGAR PROCESSADOS PAGOS (b) | RESTOS A PAGAR NÃO PROCESSADOS | |
| | | | | | | LIQUIDADOS | PAGOS (c) |
| DESPESAS CORRENTES (EXCETO FONTES RPPS) (XVIII) | 60.081.026,48 | 41.685.325,46 | 38.526.779,61 | 36.737.093,80 | 213.160,88 | 201.958,34 | 201.773,94 |
| Pessoal e encargos sociais | 32.864.644,82 | 19.958.302,14 | 19.958.302,14 | 19.958.302,14 | 0,00 | 0,00 | 0,00 |
| Juros e Encargos da Dívida (XIX) | 1.140.000,00 | 784.320,14 | 784.320,14 | 784.320,14 | 0,00 | 0,00 | 0,00 |
| Outras despesas correntes | 26.076.381,66 | 20.942.703,18 | 17.784.157,33 | 15.994.471,52 | 213.160,88 | 201.958,34 | 201.773,94 |
| DESPESAS PRIMÁRIAS CORRENTES (EXCETO FONTES RPPS) (XX) = (XVIII - XIX) | 58.941.026,48 | 40.901.005,32 | 37.742.459,47 | 35.952.773,66 | 213.160,88 | 201.958,34 | 201.773,94 |
| DESPESAS PRIMÁRIAS CORRENTES (COM FONTES RPPS) (XXI) | 0,00 | 0,00 | 0,00 | 0,00 | 0,00 | 0,00 | 0,00 |
| DESPESAS NÃO PRIMÁRIAS CORRENTES (COM FONTES RPPS) (XXII) | 0,00 | 0,00 | 0,00 | 0,00 | 0,00 | 0,00 | 0,00 |
| DESPESAS DE CAPITAL (EXCETO FONTES RPPS) (XXIII) | 16.363.100,97 | 12.075.365,94 | 2.859.710,05 | 2.555.497,97 | 217.348,00 | 3.122.296,30 | 2.118.462,97 |
| Investimentos | 14.723.100,97 | 10.939.728,88 | 1.817.305,07 | 1.513.092,99 | 217.348,00 | 3.122.296,30 | 2.118.462,97 |
| Inversões financeiras | 0,00 | 0,00 | 0,00 | 0,00 | 0,00 | 0,00 | 0,00 |
| Concessão de Empréstimos e Financiamentos (XXIV) | 0,00 | 0,00 | 0,00 | 0,00 | 0,00 | 0,00 | 0,00 |
| Aquisição de Título de Capital já Integralizado (XXV) | 0,00 | 0,00 | 0,00 | 0,00 | 0,00 | 0,00 | 0,00 |
| Aquisição de Título de Crédito (XXVI) | 0,00 | 0,00 | 0,00 | 0,00 | 0,00 | 0,00 | 0,00 |
| Demais inversões financeiras | 0,00 | 0,00 | 0,00 | 0,00 | 0,00 | 0,00 | 0,00 |
| Amortização da Dívida (XXVII) | 1.640.000,00 | 1.135.637,06 | 1.042.404,98 | 1.042.404,98 | 0,00 | 0,00 | 0,00 |
| DESPESAS PRIMÁRIAS DE CAPITAL (EXCETO FONTES RPPS) (XXVIII) = [XXIII - (XXIV + XXV + XXVI + XXVII)] | 14.723.100,97 | 10.939.728,88 | 1.817.305,07 | 1.513.092,99 | 217.348,00 | 3.122.296,30 | 2.118.462,97 |
| RESERVA DE CONTINGÊNCIA (XXIX) | 617.500,00 | 0,00 | 0,00 | 0,00 | 0,00 | 0,00 | 0,00 |
| DESPESAS PRIMÁRIAS DE CAPITAL (COM FONTES RPPS) (XXX) | 0,00 | 0,00 | 0,00 | 0,00 | 0,00 | 0,00 | 0,00 |
| DESPESAS NÃO PRIMÁRIAS DE CAPITAL (COM FONTES RPPS) (XXXI) | 0,00 | 0,00 | 0,00 | 0,00 | 0,00 | 0,00 | 0,00 |

LEI 1138/2021 – Institui o Diário Oficial Eletrônico do Município de Cantagalo e dá outras providências.

Rua Cinderela, 379 – Fone e Watts: (42) 3636-1185 – CNPJ 78.279.981/0001-45 – CEP: 85.160-000- www.cantagalo.pr.gov.br



DIÁRIO OFICIAL ELETRÔNICO - MUNICÍPIO DE CANTAGALO/PR.
PODERES EXECUTIVO E LEGISLATIVO
ANO V - EDIÇÃO 157/2025 – SEXTA-FEIRA, 26 DE SETEMBRO DE 2025.

PAGINA 35

| | |
|--|------------------------------------------------------------------------------------------------------------------------------------------------------------------------------------------------------------------------------------|
| | MUNICÍPIO DE CANTAGALO RELATÓRIO RESUMIDO DA EXECUÇÃO ORÇAMENTARIA DEMONSTRATIVO DOS RESULTADOS PRIMÁRIO E NOMINAL ORÇAMENTO FISCAL E DA SEGURIDADE SOCIAL JANEIRO A AGOSTO DE 2025 |
|--|------------------------------------------------------------------------------------------------------------------------------------------------------------------------------------------------------------------------------------|

RREO - ANEXO 6 (LRF, art 53, inciso III)

Página: 2 / 2

| DESPESAS PRIMÁRIAS | DOTAÇÃO ATUALIZADA | Até Agosto / 2025 | | | | | |
|--------------------------------------------------------------------------------------------------------|--------------------|---------------------|---------------------|--------------------|--------------------------------------|--------------------------------|--------------|
| | | DESPESAS EMPENHADAS | DESPESAS LIQUIDADAS | DESPESAS PAGAS (a) | RESTOS A PAGAR PROCESSADOS PAGOS (b) | RESTOS A PAGAR NÃO PROCESSADOS | |
| | | | | | | LIQUIDADOS | PAGOS (c) |
| RPPS (XXXI) | | | | | | | |
| DESPESA PRIMÁRIA TOTAL (XXXII) = (XX + XXI + XXVIII + XXIX + XXX) | 74.281.627,45 | 51.840.734,20 | 39.559.764,54 | 37.465.866,65 | 430.508,88 | 3.324.254,64 | 2.320.236,91 |
| DESPESA PRIMÁRIA TOTAL (EXCETO FONTES RPPS) (XXXIII) = (XX + XXVIII + XXIX) | 74.281.627,45 | 51.840.734,20 | 39.559.764,54 | 37.465.866,65 | 430.508,88 | 3.324.254,64 | 2.320.236,91 |
| RESULTADO PRIMÁRIO (COM RPPS) - Acima da Linha (XXXIV) = [XVIa - (XXXIIIa + XXXIIIb + XXXIIIc)] | | | | | | | 7.693.984,50 |
| RESULTADO PRIMÁRIO (SEM RPPS) - Acima da Linha (XXXV) = [XVIIa - (XXXIIIa + XXXIIIb + XXXIIIc)] | | | | | | | 7.693.984,50 |

| META FISCAL PARA O RESULTADO PRIMÁRIO | VALOR CORRENTE |
|-----------------------------------------------------------------------------|----------------|
| Meta fixada no Anexo de Metas Fiscais da LDO para o exercício de referência | 5.154.084,47 |

| JUROS NOMINAIS | Até Agosto / 2025 |
|------------------------------------------------------------------------|-------------------|
| | VALOR INCORRIDO |
| Juros, Encargos e Variações Monetárias Ativos (Exceto RPPS) (XXXVI) | 989.100,95 |
| Juros, Encargos e Variações Monetárias Passivos (Exceto RPPS) (XXXVII) | 778.493,93 |

| | |
|------------------------------------------------------------------------------------------|--------------|
| RESULTADO NOMINAL (SEM RPPS) - Acima da Linha (XXXVIII) = XXXV + (XXXVI - XXXVII) | 7.904.591,52 |
|------------------------------------------------------------------------------------------|--------------|

| ABAIXO DA LINHA | | |
|--------------------------------------------------|-------------------|-----------------------|
| CÁLCULO DO RESULTADO NOMINAL | SALDO | |
| | Em 31/12/2024 (a) | Até Agosto / 2025 (b) |
| DÍVIDA CONSOLIDADA (XXXIX) | 10.399.414,62 | 9.147.418,75 |
| DEDUÇÕES (XL) | 11.128.960,75 | 13.051.021,91 |
| Disponibilidade de Caixa | 11.128.960,75 | 13.051.021,91 |
| Disponibilidade de Caixa Bruta | 11.657.142,57 | 16.208.923,88 |
| (-) Restos a Pagar Processados (XLI) | 503.202,73 | 3.132.139,47 |
| (-) Depósitos Restituíveis e Valores Vinculados | 24.979,09 | 25.762,50 |
| Demais Haveres Financeiros | 0,00 | 0,00 |
| DÍVIDA CONSOLIDADA LÍQUIDA (XLII) = (XXXIX - XL) | (729.546,13) | (3.903.603,16) |

| | |
|---------------------------------------------------------------------------------|--------------|
| RESULTADO NOMINAL (SEM RPPS) - Abaixo da Linha (XLIII) = (XLIIa - XLIIb) | 3.174.057,03 |
|---------------------------------------------------------------------------------|--------------|

| META FISCAL PARA O RESULTADO NOMINAL | VALOR CORRENTE |
|-----------------------------------------------------------------------------|----------------|
| Meta fixada no Anexo de Metas Fiscais da LDO para o exercício de referência | 5.594.341,81 |

| AJUSTE METODOLÓGICO | Até Agosto / 2025 |
|--------------------------------------------------------------------|-------------------|
| VARIAÇÃO DO SALDO DE RPP (XLIV) = (XLIIb - XLIIa) | 2.628.936,74 |
| RECEITA DE ALIENAÇÃO DE INVESTIMENTOS PERMANENTES (XLV) = (XI) | 0,00 |
| VARIAÇÃO CAMBIAL (XLVI) | 0,00 |
| VARIAÇÃO DO SALDO DE PRECATÓRIOS INTEGRANTES DA DC (XLVII) | 0,00 |
| VARIAÇÃO DO SALDO DAS DEMAIS OBRIGAÇÕES INTEGRANTES DA DC (XLVIII) | 0,00 |
| OUTROS AJUSTES (XLXIX) | 0,00 |

| | |
|---------------------------------------------------------------------------------------------------------------------------------|--------------|
| RESULTADO NOMINAL (SEM RPPS) AJUSTADO - Abaixo da Linha (L) = [XLIII + (XLIV - XLV + XLVI + XLVII + XLVIII) +/- (XLXIX)] | 5.802.993,77 |
|---------------------------------------------------------------------------------------------------------------------------------|--------------|

| | |
|--------------------------------------------------------------------------------------|--------------|
| RESULTADO PRIMÁRIO (SEM RPPS) - Abaixo da Linha (LI) = (L) - (XXXVI - XXXVII) | 5.594.386,75 |
|--------------------------------------------------------------------------------------|--------------|

| INFORMAÇÕES ADICIONAIS | PREVISÃO ORÇAMENTÁRIA |
|----------------------------------------------------------------------------------|-----------------------|
| SALDO DE EXERCÍCIOS ANTERIORES | 5.080.928,39 |
| Recursos Arrecadados em Exercícios Anteriores - RPPS | 0,00 |
| Superávit Financeiro Utilizado para Abertura e Reabertura de Créditos Adicionais | 5.080.928,39 |
| RESERVA ORÇAMENTÁRIA DO RPPS | 0,00 |

Conjunto de informações em tempo real, atualizados até 23/09/2025 10:35



DIÁRIO OFICIAL ELETRÔNICO - MUNICÍPIO DE CANTAGALO/PR.
PODERES EXECUTIVO E LEGISLATIVO
ANO V - EDIÇÃO 157/2025 – SEXTA-FEIRA, 26 DE SETEMBRO DE 2025.

PAGINA 36

| | |
|--|--------------------------------------------------------------------------------------------------------------------------------------------------------------------------------------------------------------------------------------------------------------|
| | MUNICÍPIO DE CANTAGALO RELATÓRIO RESUMIDO DA EXECUÇÃO ORÇAMENTARIA DEMONSTRATIVO SIMPLIFICADO DO RELATÓRIO RESUMIDO DA EXECUÇÃO ORÇAMENTÁRIA ORÇAMENTO FISCAL E DA SEGURIDADE SOCIAL JANEIRO A AGOSTO DE 2025 |
|--|--------------------------------------------------------------------------------------------------------------------------------------------------------------------------------------------------------------------------------------------------------------|

RREO - Anexo 14 (LRF, Art. 48)

Página: 1 / 2

| BALANÇO ORÇAMENTÁRIO | | Até o Bimestre | | |
|-----------------------------------------------------------------------------------|--------------------------------------------------|--------------------------------------|---------------------------|---------------------|
| Previsão Inicial da Receita | | | 61.813.000,00 | |
| Previsão Atualizada da Receita | | | 74.817.699,06 | |
| Receitas Realizadas | | | 48.899.909,65 | |
| Déficit Orçamentário | | | 0,00 | |
| Saldos de Exercícios Anteriores | | | 5.080.928,39 | |
| Dotação Inicial | | | 58.976.000,00 | |
| Créditos Adicionais | | | 18.085.627,45 | |
| Dotação Atualizada | | | 77.061.627,45 | |
| Despesas Empenhadas | | | 53.760.691,40 | |
| Despesas Liquidadas | | | 41.386.489,66 | |
| Despesas Pagas | | | 39.292.591,77 | |
| Superávit Orçamentário | | | 7.513.419,99 | |
| DESPESAS POR FUNÇÃO / SUBFUNÇÃO | | Até o Bimestre | | |
| Despesas Empenhadas | | | 53.760.691,40 | |
| Despesas Liquidadas | | | 41.386.489,66 | |
| RECEITA CORRENTE LÍQUIDA - RCL | | Até o Bimestre | | |
| Receita Corrente Líquida | | | 67.753.369,16 | |
| Receita Corrente Líquida Ajustada para Cálculo dos Limites de Endividamento | | | 66.394.234,36 | |
| Receita Corrente Líquida Ajustada para Cálculo dos Limites da Despesa com Pessoal | | | 65.318.810,36 | |
| RECEITAS E DESPESAS DO REGIME PRÓPRIO DE PREVIDÊNCIA DOS SERVIDORES | | Até o Bimestre | | |
| Fundo em Capitalização (PLANO PREVIDENCIÁRIO) | | | | |
| Receitas Previdenciárias Realizadas | | | 0,00 | |
| Despesas Previdenciárias Empenhadas | | | 0,00 | |
| Despesas Previdenciárias Liquidadas | | | 0,00 | |
| Despesas Previdenciárias Pagas | | | 0,00 | |
| Resultado Previdenciário | | | 0,00 | |
| Fundo em Repartição (PLANO FINANCEIRO) | | | | |
| Receitas Previdenciárias Realizadas | | | 0,00 | |
| Despesas Previdenciárias Empenhadas | | | 0,00 | |
| Despesas Previdenciárias Liquidadas | | | 0,00 | |
| Despesas Previdenciárias Pagas | | | 0,00 | |
| Resultado Previdenciário | | | 0,00 | |
| RESULTADO NOMINAL E PRIMÁRIO | | | | |
| | Meta fixada no anexo de metas fiscais da LDO (a) | Resultado apurado até o bimestre (b) | % em relação a meta (b/a) | |
| Resultado Nominal | 0,00 | 12.417.804,89 | 0,00 % | |
| Resultado Primário | 5.154.084,46 | 12.207.197,87 | 237,00 % | |
| MOVIMENTAÇÃO DOS RESTOS A PAGAR | | | | |
| | Inscrição | Cancelamento até o bimestre | Pagamento até o bimestre | Saldo |
| RESTOS A PAGAR PROCESSADOS | | | | |
| Poder Executivo | 503.202,73 | 38.470,00 | 430.508,88 | 34.223,85 |
| Poder Legislativo | 0,00 | 0,00 | 0,00 | 0,00 |
| RESTOS A PAGAR NÃO-PROCESSADOS | | | | |
| Poder Executivo | 6.570.844,80 | 70.617,78 | 2.320.236,91 | 4.179.990,11 |
| Poder Legislativo | 0,00 | 0,00 | 0,00 | 0,00 |
| TOTAL | 7.074.047,53 | 109.087,78 | 2.750.745,79 | 4.214.213,96 |
| DESPESAS COM MANUTENÇÃO E DESENVOLVIMENTO DO ENSINO - MDE | | | | |
| | Valor apurado até o bimestre | Limites constitucionais anuais | | |
| | | % Mínimo a aplicar no exercício | % Aplicado até o bimestre | |
| Mínimo Anual de 25% dos Impostos na Manutenção e Desenvolvimento do Ensino - MDE | 7.485.591,42 | 25% / 18% | | 22,06 |
| Mínimo Anual de 70% do FUNDEB na Remuneração dos Profissionais da Educação Básica | 6.933.052,67 | 70% | | 72,27 |
| RECEITAS DE OPERAÇÕES DE CRÉDITO E DESPESAS DE CAPITAL | | | | |
| | Valor apurado até o bimestre | Saldo a realizar | | |
| Receita de Operações de Crédito | 0,00 | 2.500.000,00 | | |
| Despesa de Capital Líquida | 12.075.365,94 | 4.287.735,03 | | |
| PROJEÇÃO ATUARIAL DOS REGIMES DE PREVIDÊNCIA | | | | |
| | Exercício em Referência | 10º Exercício | 20º Exercício | 35º Exercício |
| Fundo em Capitalização (Plano Previdenciário) | | | | |
| Receitas Previdenciárias | 0,00 | 0,00 | 0,00 | 0,00 |
| Despesas Previdenciárias | 0,00 | 0,00 | 0,00 | 0,00 |
| Resultado Previdenciário | 0,00 | 0,00 | 0,00 | 0,00 |
| Fundo em Repartição (Plano Financeiro) | | | | |
| Receitas Previdenciárias | 0,00 | 0,00 | 0,00 | 0,00 |
| Despesas Previdenciárias | 0,00 | 0,00 | 0,00 | 0,00 |
| Resultado Previdenciário | 0,00 | 0,00 | 0,00 | 0,00 |


LEI 1138/2021 – Institui o Diário Oficial Eletrônico do Município de Cantagalo e dá outras providências.

Rua Cinderela, 379 – Fone e Watts: (42) 3636-1185 – CNPJ 78.279.981/0001-45 – CEP: 85.160-000- www.cantagalo.pr.gov.br



DIÁRIO OFICIAL ELETRÔNICO - MUNICÍPIO DE CANTAGALO/PR.
PODERES EXECUTIVO E LEGISLATIVO
ANO V - EDIÇÃO 157/2025 – SEXTA-FEIRA, 26 DE SETEMBRO DE 2025.

PAGINA 37

| | |
|-----------------------------------------------------------------------------------|--------------------------------------------------------------------------------------------------------------------------------------------------------------------------------------------------------------------------------------------------------------|
|  | MUNICÍPIO DE CANTAGALO RELATÓRIO RESUMIDO DA EXECUÇÃO ORÇAMENTARIA DEMONSTRATIVO SIMPLIFICADO DO RELATÓRIO RESUMIDO DA EXECUÇÃO ORÇAMENTÁRIA ORÇAMENTO FISCAL E DA SEGURIDADE SOCIAL JANEIRO A AGOSTO DE 2025 |
|-----------------------------------------------------------------------------------|--------------------------------------------------------------------------------------------------------------------------------------------------------------------------------------------------------------------------------------------------------------|

RREO - Anexo 14 (LRF, Art. 48)

Página: 2 / 2

| RECEITA DA ALIENAÇÃO DE ATIVOS E APLICAÇÃO DOS RECURSOS | Valor apurado até o bimestre | Saldo a realizar | |
|----------------------------------------------------------|-------------------------------------|---------------------------------|---------------------------|
| Receita de Capital Resultante da Alienação de Ativos | 144.820,00 | (720,00) | |
| Aplicação dos Recursos da Alienação de Ativos | 158.900,00 | 154.300,00 | |
| DESPESAS COM AÇÕES E SERVIÇOS PÚBLICOS DE SAÚDE | Valor apurado até o bimestre | Limites constitucionais anuais | |
| | | % Mínimo a aplicar no exercício | % Aplicado até o bimestre |
| Despesas Próprias com Ações e Serviços Públicos de Saúde | 6.861.474,90 | 15% | 20,89 |
| DESPESAS DE CARÁTER CONTINUADO DERIVADAS DE PPP | Valor apurado no Exercício Corrente | | |
| Total das Despesas/RCL (%) | | | |

Conjunto de informações em tempo real, atualizados até 23/09/2025 10:58



DIÁRIO OFICIAL ELETRÔNICO - MUNICÍPIO DE CANTAGALO/PR.
PODERES EXECUTIVO E LEGISLATIVO
ANO V - EDIÇÃO 157/2025 – SEXTA-FEIRA, 26 DE SETEMBRO DE 2025.

PAGINA 38

| | | |
|--|-----------------------------------------------------------------------------------------------------------------------------------------------------------------------------------------------------------------------------------------------------------------|----------------------|
| | MUNICÍPIO DE CANTAGALO RELATÓRIO RESUMIDO DA EXECUÇÃO ORÇAMENTARIA DEMONSTRATIVO DAS RECEITAS E DESPESAS COM AÇÕES E SERVIÇOS PÚBLICOS DE SAÚDE ORÇAMENTO FISCAL E DA SEGURIDADE SOCIAL JANEIRO A AGOSTO DE 2025 | Página: 1 / 3 |
| | | |

RREO – ANEXO 12 (LC 141/2012, art. 35)

| RECEITAS RESULTANTES DE IMPOSTOS E TRANSFERÊNCIAS CONSTITUCIONAIS E LEGAIS | PREVISÃO INICIAL | PREVISÃO ATUALIZADA (a) | RECEITAS REALIZADAS | |
|------------------------------------------------------------------------------------------------------------------|----------------------|-------------------------|----------------------|---------------|
| | | | Até o bimestre (b) | % (b/a) x 100 |
| RECEITA DE IMPOSTOS (I) | 5.578.100,00 | 6.478.100,00 | 4.800.381,35 | 74,10 |
| Receita Resultante do Imposto Predial e Territorial Urbano - IPTU | 1.097.900,00 | 1.097.900,00 | 786.399,18 | 71,63 |
| Receita Resultante do Imposto sobre Transmissão Inter Vivos - ITBI | 481.300,00 | 1.381.300,00 | 1.437.875,78 | 104,10 |
| Receita Resultante do Imposto sobre Serviços de Qualquer Natureza - ISS | 1.800.000,00 | 1.800.000,00 | 1.001.710,05 | 55,65 |
| Receita Resultante do Imposto sobre a Renda e Proventos de Qualquer Natureza Retido na Fonte – IRRF | 2.198.900,00 | 2.198.900,00 | 1.574.396,34 | 71,60 |
| RECEITA DE TRANSFERÊNCIAS CONSTITUCIONAIS E LEGAIS (II) | 39.535.500,00 | 39.535.500,00 | 28.052.052,71 | 70,95 |
| Cota-Parte FPM | 23.198.000,00 | 23.198.000,00 | 17.025.171,81 | 73,39 |
| Cota-Parte ITR | 1.174.500,00 | 1.174.500,00 | 187.866,77 | 16,00 |
| Cota-Parte IPVA | 2.121.000,00 | 2.121.000,00 | 1.974.994,55 | 93,12 |
| Cota-Parte ICMS | 12.885.000,00 | 12.885.000,00 | 8.737.352,71 | 67,81 |
| Cota-Parte IPI-Exportação | 157.000,00 | 157.000,00 | 126.666,87 | 80,68 |
| Outras Transferências ou Compensações Financeiras Provenientes de Impostos e Transferências Constitucionais | 0,00 | 0,00 | 0,00 | 0,00 |
| TOTAL DAS RECEITAS RESULTANTES DE IMPOSTOS E TRANSFERÊNCIAS CONSTITUCIONAIS E LEGAIS - (III) = (I) + (II) | 45.113.600,00 | 46.013.600,00 | 32.852.434,06 | 71,40 |

| DESPESAS COM AÇÕES E SERVIÇOS PÚBLICOS DE SAÚDE(ASPS) - POR SUBFUNÇÃO E CATEGORIA ECONÔMICA | DOTAÇÃO INICIAL | DOTAÇÃO ATUALIZADA (c) | DESPESAS EMPENHADAS | | DESPESAS LIQUIDADAS | | DESPESAS PAGAS | |
|---------------------------------------------------------------------------------------------|---------------------|------------------------|---------------------|---------------|---------------------|---------------|---------------------|---------------|
| | | | Até o bimestre (d) | % (d/c) x 100 | Até o bimestre (e) | % (e/c) x 100 | Até o bimestre (f) | % (f/c) x 100 |
| ATENÇÃO BÁSICA (IV) | 8.511.300,00 | 10.236.900,00 | 7.489.685,05 | 73,16 | 6.474.857,85 | 63,25 | 6.088.815,63 | 59,48 |
| Despesas Correntes | 8.500.800,00 | 10.006.400,00 | 7.389.910,06 | 73,85 | 6.409.432,85 | 64,05 | 6.023.390,63 | 60,20 |
| Despesas de Capital | 10.500,00 | 230.500,00 | 99.774,99 | 43,29 | 65.425,00 | 28,38 | 65.425,00 | 28,38 |
| ASSISTÊNCIA HOSPITALAR E AMBULATORIAL (V) | 0,00 | 0,00 | 0,00 | 0,00 | 0,00 | 0,00 | 0,00 | 0,00 |
| Despesas Correntes | 0,00 | 0,00 | 0,00 | 0,00 | 0,00 | 0,00 | 0,00 | 0,00 |
| Despesas de Capital | 0,00 | 0,00 | 0,00 | 0,00 | 0,00 | 0,00 | 0,00 | 0,00 |
| SUPORTE PROFILÁTICO E TERAPÊUTICO (VI) | 0,00 | 0,00 | 0,00 | 0,00 | 0,00 | 0,00 | 0,00 | 0,00 |
| Despesas Correntes | 0,00 | 0,00 | 0,00 | 0,00 | 0,00 | 0,00 | 0,00 | 0,00 |
| Despesas de Capital | 0,00 | 0,00 | 0,00 | 0,00 | 0,00 | 0,00 | 0,00 | 0,00 |
| VIGILÂNCIA SANITÁRIA (VII) | 389.000,00 | 389.000,00 | 185.404,96 | 47,66 | 185.404,96 | 47,66 | 185.404,96 | 47,66 |
| Despesas Correntes | 389.000,00 | 389.000,00 | 185.404,96 | 47,66 | 185.404,96 | 47,66 | 185.404,96 | 47,66 |
| Despesas de Capital | 0,00 | 0,00 | 0,00 | 0,00 | 0,00 | 0,00 | 0,00 | 0,00 |
| VIGILÂNCIA EPIDEMIOLÓGICA (VIII) | 264.000,00 | 264.000,00 | 133.895,88 | 50,72 | 133.895,88 | 50,72 | 133.895,88 | 50,72 |
| Despesas Correntes | 264.000,00 | 264.000,00 | 133.895,88 | 50,72 | 133.895,88 | 50,72 | 133.895,88 | 50,72 |
| Despesas de Capital | 0,00 | 0,00 | 0,00 | 0,00 | 0,00 | 0,00 | 0,00 | 0,00 |
| ALIMENTAÇÃO E NUTRIÇÃO (IX) | 0,00 | 0,00 | 0,00 | 0,00 | 0,00 | 0,00 | 0,00 | 0,00 |
| Despesas Correntes | 0,00 | 0,00 | 0,00 | 0,00 | 0,00 | 0,00 | 0,00 | 0,00 |
| Despesas de Capital | 0,00 | 0,00 | 0,00 | 0,00 | 0,00 | 0,00 | 0,00 | 0,00 |
| OUTRAS SUBFUNÇÕES (X) | 127.000,00 | 127.000,00 | 67.316,21 | 53,00 | 67.316,21 | 53,00 | 67.316,21 | 53,00 |
| Despesas Correntes | 127.000,00 | 127.000,00 | 67.316,21 | 53,00 | 67.316,21 | 53,00 | 67.316,21 | 53,00 |
| Despesas de Capital | 0,00 | 0,00 | 0,00 | 0,00 | 0,00 | 0,00 | 0,00 | 0,00 |
| TOTAL (XI) = (IV + V + VI + VII + VIII + IX + X) | 9.291.300,00 | 11.016.900,00 | 7.876.302,10 | 71,49 | 6.861.474,90 | 62,28 | 6.475.432,68 | 58,78 |

| APURAÇÃO DO CUMPRIMENTO DO LIMITE MÍNIMO PARA APLICAÇÃO EM ASPS | DESPESAS EMPENHADAS (d) | DESPESAS LIQUIDADAS (e) | DESPESAS PAGAS (f) |
|---------------------------------------------------------------------------------------------------------------------------------------------------------------------------------------|-------------------------|-------------------------|--------------------|
| Total das Despesas com ASPS (XII) = (XI) | 7.876.302,10 | 6.861.474,90 | 6.475.432,68 |
| (-) Restos a Pagar Não Processados Inscritos Indevidamente no Exercício sem Disponibilidade Financeira (XIII) | 0,00 | 0,00 | 0,00 |
| (-) Despesas Custeadas com Recursos Vinculados à Parcela do Percentual Mínimo que não foi Aplicada em ASPS em Exercícios Anteriores (XIV) | 0,00 | 0,00 | 0,00 |
| (-) Despesas Custeadas com Disponibilidade de Caixa Vinculada aos Restos a Pagar Cancelados (XV) | 0,00 | 0,00 | 0,00 |
| (=) VALOR APLICADO EM ASPS (XVI) = (XII - XIII - XIV - XV) | 7.876.302,10 | 6.861.474,90 | 6.475.432,68 |
| Despesa Mínima a ser Aplicada em ASPS (XVII) = (III) x 15% (LC 141/2012) | | | 4.927.865,11 |
| Despesa Mínima a ser Aplicada em ASPS (XVII) = (III) x % (Lei Orgânica Municipal) | 0,00 | 0,00 | 0,00 |
| Diferença entre o Valor Aplicado e a Despesa Mínima a ser Aplicada (XVIII) = (XVI (d ou e) - XVII) | 2.948.436,99 | 1.933.609,79 | 1.547.567,57 |
| Limite não Cumprido (XIX) = (XVIII) (Quando valor for inferior a zero) | 0,00 | | |
| PERCENTUAL DA RECEITA DE IMPOSTOS E TRANSFERÊNCIAS CONSTITUCIONAIS E LEGAIS APLICADO EM ASPS (XVI / III) * 100 (mínimo de 15% conforme LC n° 141/2012 ou % da Lei Orgânica Municipal) | 23,97 | 20,89 | |

| CONTROLE DO VALOR REFERENTE AO PERCENTUAL MÍNIMO NÃO CUMPRIDO EM EXERCÍCIOS ANTERIORES PARA FINS DE APLICAÇÃO DOS RECURSOS VINCULADOS CONFORME ARTIGOS 25 E 26 DA LC 141/2012 | LIMITE NÃO CUMPRIDO | | | | |
|-------------------------------------------------------------------------------------------------------------------------------------------------------------------------------|----------------------------------------|-----------------------------------------------|----------------|-------------|-------------------------------------------------|
| | Saldo inicial (no exercício atual) (h) | Despesas custeadas no exercício de referência | | | Saldo final (não aplicado) (i) = (h - (j ou j)) |
| | | Empenhadas (j) | Liquidadas (k) | Pagas (l) | |
| Diferença de limite não cumprido em 2025 | 0,00 | 0,00 | 0,00 | 0,00 | 0,00 |
| TOTAL DA DIFERENÇA DE LIMITE NÃO CUMPRIDO EM EXERCÍCIOS ANTERIORES (XX) | 0,00 | 0,00 | 0,00 | 0,00 | 0,00 |



DIÁRIO OFICIAL ELETRÔNICO - MUNICÍPIO DE CANTAGALO/PR.
PODERES EXECUTIVO E LEGISLATIVO
ANO V - EDIÇÃO 157/2025 – SEXTA-FEIRA, 26 DE SETEMBRO DE 2025.

PAGINA 39

| | | |
|--|-----------------------------------------------------------------------------------------------------------------------------------------------------------------------------------------------------------------------------------------------------------------|----------------------|
| | MUNICÍPIO DE CANTAGALO RELATÓRIO RESUMIDO DA EXECUÇÃO ORÇAMENTARIA DEMONSTRATIVO DAS RECEITAS E DESPESAS COM AÇÕES E SERVIÇOS PÚBLICOS DE SAÚDE ORÇAMENTO FISCAL E DA SEGURIDADE SOCIAL JANEIRO A AGOSTO DE 2025 | Página: 2 / 3 |
|--|-----------------------------------------------------------------------------------------------------------------------------------------------------------------------------------------------------------------------------------------------------------------|----------------------|

RREO – ANEXO 12 (LC 141/2012, art. 35)

| EXECUÇÃO DE RESTOS A PAGAR | | | | | | | | | | |
|----------------------------|-----------------------------------------|-----------------------------------------|---------------------------------------------------------------------------|---------------------------------------|--------------------------------------------------------------------------------------|--------------------------------------------------------------------------------------|-----------------------|-------------------------|--------------------------------------|-----------------------------------------------------------------------------------------------|
| EXERCÍCIO DO EMPENHO | Valor mínimo para aplicação em ASPS (m) | Valor aplicado em ASPS no exercício (n) | Valor aplicado além do limite mínimo (o) = (n - m), se < 0, então (o) = 0 | Total inscrito em RP no exercício (p) | RPNP inscrito indevidamente no exercício sem disponibilidade financeira q = (XIII d) | Valor inscrito em RP considerado no limite (r) = (p - (o + q)), se < 0 então (r) = 0 | Total de RP pagos (s) | Total de RP a pagar (t) | Total RP cancelado ou prescritos (u) | Diferença entre o valor aplicado além do limite e o total de RP cancelado (v) = ((o + q) - u) |
| Empenhos de 2025 | 4.927.865,11 | 7.876.302,10 | 2.948.436,99 | 0,00 | 0,00 | 0,00 | 0,00 | 0,00 | 6.916,58 | 2.948.436,99 |

| | |
|-----------------------------------------------------------------------------------------------------------------------------------------|------|
| TOTAL DOS RESTOS A PAGAR CANCELADOS OU PRESCRITOS ATÉ O FINAL DO EXERCÍCIO ATUAL QUE AFETARAM O CUMPRIMENTO DO LIMITE (XXI) | 0,00 |
| TOTAL DOS RESTOS A PAGAR CANCELADOS OU PRESCRITOS ATÉ O FINAL DO EXERCÍCIO ANTERIOR QUE AFETARAM O CUMPRIMENTO DO LIMITE (XXII) | 0,00 |
| TOTAL DOS RESTOS A PAGAR CANCELADOS OU PRESCRITOS NO EXERCÍCIO ATUAL QUE AFETARAM O CUMPRIMENTO DO LIMITE (XXIII) = (XXI - XXII) | 0,00 |

| "CONTROLE DE RESTOS A PAGAR CANCELADOS OU PRESCRITOS CONSIDERADOS PARA FINS DE APLICAÇÃO DA DISPONIBILIDADE DE CAIXA CONFORME ARTIGO 24 § 1º e 2º DA LC 141/2012 | RESTOS A PAGAR CANCELADOS OU PRESCRITOS | | | | Saldo final (não aplicado) (aa) = (w - (x + y)) |
|------------------------------------------------------------------------------------------------------------------------------------------------------------------|-----------------------------------------|-----------------------------------------------|----------------|-----------|-------------------------------------------------|
| | Saldo inicial (w) | Despesas custeadas no exercício de referência | | | |
| | | Empenhadas (x) | Liquidadas (y) | Pagas (z) | |
| Restos a pagar cancelados ou prescritos em 2025 a compensar (XXIV) | 0,00 | 6.916,58 | 6.916,58 | 6.916,58 | -6.916,58 |
| TOTAL DE RESTOS A PAGAR CANCELADOS OU PRESCRITOS (XXVII) | 0,00 | 0,00 | 0,00 | 0,00 | 0,00 |

| RECEITAS ADICIONAIS PARA O FINANCIAMENTO DA SAÚDE NÃO COMPUTADAS NO CÁLCULO DO MÍNIMO | PREVISÃO INICIAL | PREVISÃO ATUALIZADA (a) | RECEITAS REALIZADAS | |
|------------------------------------------------------------------------------------------------|------------------|-------------------------|---------------------|---------------|
| | | | Até o bimestre (b) | % (b/a) x 100 |
| RECEITAS DE TRANSFERÊNCIAS PARA A SAÚDE (XXVIII) | 4.353.500,00 | 5.666.500,00 | 3.985.405,32 | 70,33 |
| Proveniente da União | 4.015.800,00 | 5.015.800,00 | 2.885.391,27 | 57,53 |
| Proveniente dos Estados | 337.700,00 | 650.700,00 | 1.100.014,05 | 169,05 |
| Proveniente de outros Municípios | 0,00 | 0,00 | 0,00 | 0,00 |
| RECEITA DE OPERAÇÕES DE CRÉDITO INTERNAS E EXTERNAS VINCULADAS A SAÚDE (XXIX) | 0,00 | 0,00 | 0,00 | 0,00 |
| OUTRAS RECEITAS (XXX) | 145.460,00 | 145.460,00 | 204.939,10 | 140,89 |
| TOTAL DE RECEITAS ADICIONAIS PARA FINANCIAMENTO DA SAÚDE (XXXI) = (XXVIII + XXIX + XXX) | 4.498.960,00 | 5.811.960,00 | 4.190.344,42 | 72,10 |

| DESPESAS COM SAÚDE POR SUBFUNÇÕES E CATEGORIA ECONÔMICA NÃO COMPUTADAS NO CÁLCULO DO MÍNIMO | DOTAÇÃO INICIAL | DOTAÇÃO ATUALIZADA (c) | DESPESAS EMPENHADAS | | | | DESPESAS LIQUIDADAS | | | | DESPESAS PAGAS | | | |
|------------------------------------------------------------------------------------------------------------------------------------|-----------------|------------------------|---------------------|-------|---------------|-------|---------------------|-------|---------------|--|--------------------|--|---------------|--|
| | | | Até o bimestre (d) | | % (d/c) x 100 | | Até o bimestre (e) | | % (e/c) x 100 | | Até o bimestre (f) | | % (f/c) x 100 | |
| | | | | | | | | | | | | | | |
| ATENÇÃO BÁSICA (XXXII) | 4.196.700,00 | 6.381.398,59 | 4.057.072,38 | 63,58 | 3.561.713,74 | 55,81 | 3.469.972,39 | 54,38 | | | | | | |
| Despesas Correntes | 4.144.600,00 | 4.298.156,23 | 2.613.369,57 | 60,80 | 2.424.616,33 | 56,41 | 2.333.564,98 | 54,29 | | | | | | |
| Despesas de Capital | 52.100,00 | 2.083.242,36 | 1.443.702,81 | 69,30 | 1.137.097,41 | 54,58 | 1.136.407,41 | 54,55 | | | | | | |
| ASSISTÊNCIA HOSPITALAR E AMBULATORIAL (XXXIII) | 0,00 | 0,00 | 0,00 | 0,00 | 0,00 | 0,00 | 0,00 | 0,00 | | | | | | |
| Despesas Correntes | 0,00 | 0,00 | 0,00 | 0,00 | 0,00 | 0,00 | 0,00 | 0,00 | | | | | | |
| Despesas de Capital | 0,00 | 0,00 | 0,00 | 0,00 | 0,00 | 0,00 | 0,00 | 0,00 | | | | | | |
| SUporte profilático e terapêutico (XXXIV) | 0,00 | 0,00 | 0,00 | 0,00 | 0,00 | 0,00 | 0,00 | 0,00 | | | | | | |
| Despesas Correntes | 0,00 | 0,00 | 0,00 | 0,00 | 0,00 | 0,00 | 0,00 | 0,00 | | | | | | |
| Despesas de Capital | 0,00 | 0,00 | 0,00 | 0,00 | 0,00 | 0,00 | 0,00 | 0,00 | | | | | | |
| VIGILÂNCIA SANITÁRIA (XXXV) | 80.000,00 | 53.200,00 | 31.625,68 | 59,45 | 29.352,38 | 55,17 | 29.352,38 | 55,17 | | | | | | |
| Despesas Correntes | 43.000,00 | 18.000,00 | 3.873,68 | 21,52 | 2.195,38 | 12,20 | 2.195,38 | 12,20 | | | | | | |
| Despesas de Capital | 37.000,00 | 35.200,00 | 27.752,00 | 78,84 | 27.157,00 | 77,15 | 27.157,00 | 77,15 | | | | | | |
| VIGILÂNCIA EPIDEMIOLÓGICA (XXXVI) | 190.000,00 | 195.000,00 | 164.046,53 | 84,13 | 150.957,33 | 77,41 | 150.957,33 | 77,41 | | | | | | |
| Despesas Correntes | 180.000,00 | 180.000,00 | 152.405,53 | 84,67 | 150.957,33 | 83,87 | 150.957,33 | 83,87 | | | | | | |
| Despesas de Capital | 10.000,00 | 15.000,00 | 11.641,00 | 77,61 | 0,00 | 0,00 | 0,00 | 0,00 | | | | | | |
| ALIMENTAÇÃO E NUTRIÇÃO (XXXVII) | 0,00 | 0,00 | 0,00 | 0,00 | 0,00 | 0,00 | 0,00 | 0,00 | | | | | | |
| Despesas Correntes | 0,00 | 0,00 | 0,00 | 0,00 | 0,00 | 0,00 | 0,00 | 0,00 | | | | | | |
| Despesas de Capital | 0,00 | 0,00 | 0,00 | 0,00 | 0,00 | 0,00 | 0,00 | 0,00 | | | | | | |
| OUTRAS SUBFUNÇÕES (XXXVIII) | 0,00 | 0,00 | 0,00 | 0,00 | 0,00 | 0,00 | 0,00 | 0,00 | | | | | | |
| Despesas Correntes | 0,00 | 0,00 | 0,00 | 0,00 | 0,00 | 0,00 | 0,00 | 0,00 | | | | | | |
| Despesas de Capital | 0,00 | 0,00 | 0,00 | 0,00 | 0,00 | 0,00 | 0,00 | 0,00 | | | | | | |
| TOTAL DAS DESPESAS NÃO COMPUTADAS NO CÁLCULO DO MÍNIMO (XXXIX) = (XXXII + XXXIII + XXXIV + XXXV + XXXVI + XXXVII + XXXVIII) | 4.466.700,00 | 6.629.598,59 | 4.252.744,59 | 64,15 | 3.742.023,45 | 56,44 | 3.650.282,10 | 55,06 | | | | | | |



DIÁRIO OFICIAL ELETRÔNICO - MUNICÍPIO DE CANTAGALO/PR.
PODERES EXECUTIVO E LEGISLATIVO
ANO V - EDIÇÃO 157/2025 – SEXTA-FEIRA, 26 DE SETEMBRO DE 2025.

PAGINA 40

| | | |
|--|-----------------------------------------------------------------------------------------------------------------------------------------------------------------------------------------------------------------------------------------------------------------|----------------------|
| | MUNICÍPIO DE CANTAGALO RELATÓRIO RESUMIDO DA EXECUÇÃO ORÇAMENTARIA DEMONSTRATIVO DAS RECEITAS E DESPESAS COM AÇÕES E SERVIÇOS PÚBLICOS DE SAÚDE ORÇAMENTO FISCAL E DA SEGURIDADE SOCIAL JANEIRO A AGOSTO DE 2025 | Página: 3 / 3 |
|--|-----------------------------------------------------------------------------------------------------------------------------------------------------------------------------------------------------------------------------------------------------------------|----------------------|

RREO – ANEXO 12 (LC 141/2012, art. 35)


| DESPESAS TOTAIS COM SAÚDE EXECUTADAS COM RECURSOS PRÓPRIOS E COM RECURSOS TRANSFERIDOS DE OUTROS ENTES | DOTAÇÃO INICIAL | DOTAÇÃO ATUALIZADA (c) | DESPESAS EMPENHADAS | | DESPESAS LIQUIDADAS | | DESPESAS PAGAS | |
|--------------------------------------------------------------------------------------------------------|----------------------|------------------------|----------------------|---------------|----------------------|---------------|----------------------|---------------|
| | | | Até o bimestre (d) | % (d/c) x 100 | Até o bimestre (e) | % (e/c) x 100 | Até o bimestre (f) | % (f/c) x 100 |
| ATENÇÃO BÁSICA (XL) = (IV + XXXII) | 12.708.000,00 | 16.618.298,59 | 11.546.757,43 | 69,48 | 10.036.571,59 | 60,39 | 9.558.788,02 | 57,52 |
| ASSISTÊNCIA HOSPITALAR E AMBULATORIAL (XLI) = (V + XXXIII) | 0,00 | 0,00 | 0,00 | 0,00 | 0,00 | 0,00 | 0,00 | 0,00 |
| SUPOORTE PROFILÁTICO E TERAPÊUTICO (XLII) = (VI + XXXIV) | 0,00 | 0,00 | 0,00 | 0,00 | 0,00 | 0,00 | 0,00 | 0,00 |
| VIGILÂNCIA SANITÁRIA (XLIII) = (VII + XXXV) | 469.000,00 | 442.200,00 | 217.030,64 | 49,08 | 214.757,34 | 48,57 | 214.757,34 | 48,57 |
| VIGILÂNCIA EPIDEMIOLÓGICA (XLIV) = (VIII + XXXVI) | 454.000,00 | 459.000,00 | 297.942,41 | 64,91 | 284.853,21 | 62,06 | 284.853,21 | 62,06 |
| ALIMENTAÇÃO E NUTRIÇÃO (XLV) = (XIX + XXXVII) | 0,00 | 0,00 | 0,00 | 0,00 | 0,00 | 0,00 | 0,00 | 0,00 |
| OUTRAS SUBFUNÇÕES (XLVI) = (X + XXXVIII) | 127.000,00 | 127.000,00 | 67.316,21 | 53,00 | 67.316,21 | 53,00 | 67.316,21 | 53,00 |
| TOTAL DAS DESPESAS COM SAÚDE (XLVII) = (XI + XXXIX) | 13.758.000,00 | 17.646.498,59 | 12.129.046,69 | 68,73 | 10.603.498,35 | 60,09 | 10.125.714,78 | 57,38 |

Conjunto de informações em tempo real, atualizados até 23/09/2025 10:47



DIÁRIO OFICIAL ELETRÔNICO - MUNICÍPIO DE CANTAGALO/PR.
PODERES EXECUTIVO E LEGISLATIVO
ANO V - EDIÇÃO 157/2025 – SEXTA-FEIRA, 26 DE SETEMBRO DE 2025.

PAGINA 41

| | | |
|-----------------------------------------------------------------------------------|----------------------------------------------------------------------------------------------------------------------------------------------------------------------------------------------------------------------------|----------------------|
|  | MUNICÍPIO DE CANTAGALO RELATÓRIO DE GESTÃO FISCAL DEMONSTRATIVO SIMPLIFICADO DO RELATÓRIO DE GESTÃO FISCAL ORÇAMENTO FISCAL E DA SEGURIDADE SOCIAL JANEIRO A AGOSTO DE 2025 | Página: 1 / 1 |
|-----------------------------------------------------------------------------------|----------------------------------------------------------------------------------------------------------------------------------------------------------------------------------------------------------------------------|----------------------|

LRF, art. 48 - Anexo 6

| RECEITA CORRENTE LÍQUIDA | VALOR ATÉ O QUADRIMESTRE | |
|-----------------------------------------------------------------------------------|--------------------------|---------------|
| Receita Corrente Líquida | | 67.753.369,16 |
| Receita Corrente Líquida Ajustada para Cálculo dos Limites de Endividamento | | 66.394.234,36 |
| Receita Corrente Líquida Ajustada para Cálculo dos Limites da Despesa com Pessoal | | 65.318.810,36 |

| DESPESA COM PESSOAL | VALOR | % SOBRE A RCL AJUSTADA |
|-------------------------------------------------------|---------------|------------------------|
| Despesa total com pessoal - DTP | 30.873.700,40 | 47,27 |
| Limite máximo (incisos I, II e III, art. 20 da LRF) | 35.272.157,59 | 54,00 |
| Limite prudencial (§ único, art. 22 da LRF) | 33.508.549,71 | 51,30 |
| Limite de alerta (inciso II do §1º do art. 59 da LRF) | 31.744.941,83 | 48,60 |

| DÍVIDA CONSOLIDADA | VALOR | % SOBRE A RCL AJUSTADA |
|-------------------------------------------------|---------------|------------------------|
| Dívida consolidada líquida | -3.903.603,16 | -5,88 |
| Limite definido por resolução do senado federal | 79.673.081,23 | 120,00 |

| GARANTIA DE VALORES | VALOR | % SOBRE A RCL AJUSTADA |
|-------------------------------------------------|---------------|------------------------|
| Total das garantias concedidas | 0,00 | 0,00 |
| Limite definido por resolução do senado federal | 14.606.731,56 | 22,00 |


| OPERAÇÕES DE CRÉDITO | VALOR | % SOBRE A RCL AJUSTADA |
|------------------------------------------------------------------------------------------|---------------|------------------------|
| Operações de crédito internas e externas | 0,00 | 0,00 |
| Limite definido pelo senado federal para operações de crédito internas e externas | 10.623.077,50 | 16,00 |
| Operações de crédito por antecipação da receita | 0,00 | 0,00 |
| Limite definido pelo senado federal para operações de crédito por antecipação da receita | 4.647.596,41 | 7,00 |

Conjunto de informações em tempo real, atualizados até 23/09/2025 11:17



DIÁRIO OFICIAL ELETRÔNICO - MUNICÍPIO DE CANTAGALO/PR.
PODERES EXECUTIVO E LEGISLATIVO
ANO V - EDIÇÃO 157/2025 – SEXTA-FEIRA, 26 DE SETEMBRO DE 2025.

PAGINA 42

| | | |
|-----------------------------------------------------------------------------------|-----------------------------------------------------------------------------------------------------------------------------------------------------------------------------------------------------------------|----------------------|
|  | CONSOLIDADO RELATÓRIO DE GESTÃO FISCAL DEMONSTRATIVO SIMPLIFICADO DO RELATÓRIO DE GESTÃO FISCAL ORÇAMENTO FISCAL E DA SEGURIDADE SOCIAL JANEIRO A AGOSTO DE 2025 | Página: 1 / 1 |
|-----------------------------------------------------------------------------------|-----------------------------------------------------------------------------------------------------------------------------------------------------------------------------------------------------------------|----------------------|

LRF, art. 48 - Anexo 6

| RECEITA CORRENTE LÍQUIDA | VALOR ATÉ O QUADRIMESTRE | |
|------------------------------------------------------------------------------------------|--------------------------|------------------------|
| Receita Corrente Líquida | | 67.753.369,16 |
| Receita Corrente Líquida Ajustada para Cálculo dos Limites de Endividamento | | 66.394.234,36 |
| Receita Corrente Líquida Ajustada para Cálculo dos Limites da Despesa com Pessoal | | 65.318.810,36 |
| DESPESA COM PESSOAL | VALOR | % SOBRE A RCL AJUSTADA |
| Despesa total com pessoal - DTP | 32.754.202,04 | 50,15 |
| Limite máximo (incisos I, II e III, art. 20 da LRF) | 35.272.157,59 | 54,00 |
| Limite prudencial (§ único, art. 22 da LRF) | 33.508.549,71 | 51,30 |
| Limite de alerta (inciso II do §1º do art. 59 da LRF) | 31.744.941,83 | 48,60 |
| DÍVIDA CONSOLIDADA | VALOR | % SOBRE A RCL AJUSTADA |
| Dívida consolidada líquida | -4.423.205,13 | -6,66 |
| Limite definido por resolução do senado federal | 79.673.081,23 | 120,00 |
| GARANTIA DE VALORES | VALOR | % SOBRE A RCL AJUSTADA |
| Total das garantias concedidas | 0,00 | 0,00 |
| Limite definido por resolução do senado federal | 14.606.731,56 | 22,00 |
| OPERAÇÕES DE CRÉDITO | VALOR | % SOBRE A RCL AJUSTADA |
| Operações de crédito internas e externas | 0,00 | 0,00 |
| Limite definido pelo senado federal para operações de crédito internas e externas | 10.623.077,50 | 16,00 |
| Operações de crédito por antecipação da receita | 0,00 | 0,00 |
| Limite definido pelo senado federal para operações de crédito por antecipação da receita | 4.647.596,41 | 7,00 |

Conjunto de informações em tempo real, atualizados até 23/09/2025 11:37



DIÁRIO OFICIAL ELETRÔNICO - MUNICÍPIO DE CANTAGALO/PR.
PODERES EXECUTIVO E LEGISLATIVO
ANO V - EDIÇÃO 157/2025 – SEXTA-FEIRA, 26 DE SETEMBRO DE 2025.

PAGINA 43

| | | |
|--|-----------------------------------------------------------------------------------------------------------------------------------------------------------------------------------------------------------------|----------------------|
| | CONSOLIDADO RELATÓRIO DE GESTÃO FISCAL DEMONSTRATIVO SIMPLIFICADO DO RELATÓRIO DE GESTÃO FISCAL ORÇAMENTO FISCAL E DA SEGURIDADE SOCIAL JANEIRO A AGOSTO DE 2025 | Página: 1 / 1 |
|--|-----------------------------------------------------------------------------------------------------------------------------------------------------------------------------------------------------------------|----------------------|

LRF, art. 48 - Anexo 6

| RECEITA CORRENTE LÍQUIDA | VALOR ATÉ O QUADRIMESTRE | |
|------------------------------------------------------------------------------------------|--------------------------|------------------------|
| Receita Corrente Líquida | | 67.753.369,16 |
| Receita Corrente Líquida Ajustada para Cálculo dos Limites de Endividamento | | 66.394.234,36 |
| Receita Corrente Líquida Ajustada para Cálculo dos Limites da Despesa com Pessoal | | 65.318.810,36 |
| DESPESA COM PESSOAL | VALOR | % SOBRE A RCL AJUSTADA |
| Despesa total com pessoal - DTP | 30.878.000,40 | 47,27 |
| Limite máximo (incisos I, II e III, art. 20 da LRF) | 35.272.157,59 | 54,00 |
| Limite prudencial (§ único, art. 22 da LRF) | 33.508.549,71 | 51,30 |
| Limite de alerta (inciso II do §1º do art. 59 da LRF) | 31.744.941,83 | 48,60 |
| DÍVIDA CONSOLIDADA | VALOR | % SOBRE A RCL AJUSTADA |
| Dívida consolidada líquida | -3.903.603,16 | -5,88 |
| Limite definido por resolução do senado federal | 79.673.081,23 | 120,00 |
| GARANTIA DE VALORES | VALOR | % SOBRE A RCL AJUSTADA |
| Total das garantias concedidas | 0,00 | 0,00 |
| Limite definido por resolução do senado federal | 14.606.731,56 | 22,00 |
| OPERAÇÕES DE CRÉDITO | VALOR | % SOBRE A RCL AJUSTADA |
| Operações de crédito internas e externas | 0,00 | 0,00 |
| Limite definido pelo senado federal para operações de crédito internas e externas | 10.623.077,50 | 16,00 |
| Operações de crédito por antecipação da receita | 0,00 | 0,00 |
| Limite definido pelo senado federal para operações de crédito por antecipação da receita | 4.647.596,41 | 7,00 |

Conjunto de informações em tempo real, atualizados até 23/09/2025 11:14



DIÁRIO OFICIAL ELETRÔNICO - MUNICÍPIO DE CANTAGALO/PR.

PODERES EXECUTIVO E LEGISLATIVO

ANO V - EDIÇÃO 157/2025 – SEXTA-FEIRA, 26 DE SETEMBRO DE 2025.

PÁGINA 44

| | | | | | | | | | | | |
|------------------------------------------------|-------------------------------------------------------------|--|--|--|--|--|--|--|--|---------------|--|
| | INSTITUTO DE PREVIDÊNCIA DOS SERVIDORES DE CANTAGALO | | | | | | | | | | |
| | RELATÓRIO RESUMIDO DA EXECUÇÃO ORÇAMENTARIA | | | | | | | | | | |
| BALANÇO ORÇAMENTÁRIO - DESPESA | | | | | | | | | | | |
| ORÇAMENTO FISCAL E DA SEGURIDADE SOCIAL | | | | | | | | | | | |
| JULHO A AGOSTO DE 2025 | | | | | | | | | | Página: 1 / 1 | |

RREO - Anexo 1 (LRF, Art. 52, inciso I, alíneas "a" e "b" do inciso II e §1º)

| DESPESAS | Dotação inicial (d) | Dotação atualizada (e) | DESPESAS EMPENHADAS | | Saldo (g) = (e-f) | DESPESAS LIQUIDADAS | | Saldo (i) = (e-h) | Despesa pagas até o bimestre (j) |
|-----------------------------------------------------|---------------------|------------------------|---------------------|------------------|-------------------|---------------------|------------------|-------------------|----------------------------------|
| | | | No bimestre | Até bimestre (f) | | No bimestre | Até bimestre (h) | | |
| DESPESAS (EXCETO INTRA-ORÇAMENTÁRIAS) (VIII) | 9.318.000,00 | 9.318.000,00 | 1.306.757,43 | 5.572.239,70 | 3.745.780,30 | 1.308.919,30 | 5.011.568,85 | 4.306.431,35 | 5.011.568,85 |
| DESPESAS CORRENTES | 9.313.000,00 | 9.313.000,00 | 1.306.757,43 | 5.572.239,70 | 3.740.780,30 | 1.308.919,30 | 5.011.568,85 | 4.301.431,35 | 5.011.568,85 |
| PESSOAL E ENCARGOS SOCIAIS | 8.210.000,00 | 8.210.000,00 | 1.266.338,67 | 4.852.698,33 | 3.357.301,67 | 1.266.338,67 | 4.852.698,33 | 3.357.301,67 | 4.852.698,33 |
| JUROS E ENCARGOS DA DÍVIDA | 0,00 | 0,00 | 0,00 | 0,00 | 0,00 | 0,00 | 0,00 | 0,00 | 0,00 |
| OUTRAS DESPESAS CORRENTES | 1.103.000,00 | 1.103.000,00 | 40.418,76 | 719.541,37 | 383.458,63 | 42.580,63 | 158.870,32 | 944.129,68 | 158.870,32 |
| DESPESAS DE CAPITAL | 5.000,00 | 5.000,00 | 0,00 | 0,00 | 5.000,00 | 0,00 | 0,00 | 5.000,00 | 0,00 |
| INVESTIMENTOS | 5.000,00 | 5.000,00 | 0,00 | 0,00 | 5.000,00 | 0,00 | 0,00 | 5.000,00 | 0,00 |
| INVERSÕES FINANCEIRAS | 0,00 | 0,00 | 0,00 | 0,00 | 0,00 | 0,00 | 0,00 | 0,00 | 0,00 |
| AMORTIZAÇÃO DA DÍVIDA | 0,00 | 0,00 | 0,00 | 0,00 | 0,00 | 0,00 | 0,00 | 0,00 | 0,00 |
| RESERVA DE CONTINGÊNCIA | 0,00 | 0,00 | 0,00 | 0,00 | 0,00 | 0,00 | 0,00 | 0,00 | 0,00 |
| DESPESAS INTRA-ORÇAMENTÁRIAS (IX) | 0,00 | 0,00 | 0,00 | 0,00 | 0,00 | 0,00 | 0,00 | 0,00 | 0,00 |
| SUBTOTAL DAS DESPESAS (X) = (VIII + IX) | 9.318.000,00 | 9.318.000,00 | 1.306.757,43 | 5.572.239,70 | 3.745.780,30 | 1.308.919,30 | 5.011.568,85 | 4.306.431,35 | 5.011.568,85 |
| AMORTIZAÇÃO DA DÍVIDA - REFINANCIAMENTO (XI) | 0,00 | 0,00 | 0,00 | 0,00 | 0,00 | 0,00 | 0,00 | 0,00 | 0,00 |
| Amortização da Dívida Interna | 0,00 | 0,00 | 0,00 | 0,00 | 0,00 | 0,00 | 0,00 | 0,00 | 0,00 |
| Dívida Mobiliária | 0,00 | 0,00 | 0,00 | 0,00 | 0,00 | 0,00 | 0,00 | 0,00 | 0,00 |
| Outras Dívidas | 0,00 | 0,00 | 0,00 | 0,00 | 0,00 | 0,00 | 0,00 | 0,00 | 0,00 |
| Amortização da Dívida Externa | 0,00 | 0,00 | 0,00 | 0,00 | 0,00 | 0,00 | 0,00 | 0,00 | 0,00 |
| Dívida Mobiliária | 0,00 | 0,00 | 0,00 | 0,00 | 0,00 | 0,00 | 0,00 | 0,00 | 0,00 |
| Outras Dívidas | 0,00 | 0,00 | 0,00 | 0,00 | 0,00 | 0,00 | 0,00 | 0,00 | 0,00 |
| TOTAL DAS DESPESAS (XII) = (X + XI) | 9.318.000,00 | 9.318.000,00 | 1.306.757,43 | 5.572.239,70 | 3.745.780,30 | 1.308.919,30 | 5.011.568,85 | 4.306.431,35 | 5.011.568,85 |
| RESERVA DO RPPS | 6.082.000,00 | 6.082.000,00 | 0,00 | 0,00 | 6.082.000,00 | 0,00 | 0,00 | 6.082.000,00 | 0,00 |
| SUPERÁVIT (XIII) | 6.082.000,00 | 6.082.000,00 | 1.517.094,54 | 6.014.402,49 | 67.597,51 | 1.514.932,67 | 6.575.073,54 | (493.073,54) | 6.575.073,54 |
| TOTAL COM SUPERAVIT (XIV) = (XII + XIII) | 15.400.000,00 | 15.400.000,00 | 2.823.851,97 | 11.586.642,19 | 3.813.357,81 | 2.823.851,97 | 11.586.642,19 | 3.813.357,81 | 11.586.642,19 |

Conjunto de informações em tempo real, atualizados até 23/09/2025 10:16



DIÁRIO OFICIAL ELETRÔNICO - MUNICÍPIO DE CANTAGALO/PR.

PODERES EXECUTIVO E LEGISLATIVO

ANO V - EDIÇÃO 157/2025 – SEXTA-FEIRA, 26 DE SETEMBRO DE 2025.

PÁGINA 45



INSTITUTO DE PREVIDÊNCIA DOS SERVIDORES DE CANTAGALO
RELATÓRIO RESUMIDO DA EXECUÇÃO ORÇAMENTARIA
BALANÇO ORÇAMENTÁRIO - DESPESAS INTRA-ORÇAMENTÁRIAS
ORÇAMENTO FISCAL E DA SEGURIDADE SOCIAL
JULHO A AGOSTO DE 2025

Página: 1 / 1

RREO - Anexo 1 (LRF, Art. 52, inciso I, alíneas "a" e "b" do inciso II e §1º)

| DESPESAS INTRA-ORÇAMENTÁRIAS | Dotação inicial (d) | Dotação atualizada (e) | DESPESAS EMPENHADAS | | Saldo (g) = (e-f) | DESPESAS LIQUIDADAS | | Saldo (i) = (e-h) | Despesa pagas até o bimestre (j) |
|----------------------------------------|------------------------|---------------------------|---------------------|------------------|----------------------|---------------------|------------------|----------------------|----------------------------------------|
| | | | No bimestre | Até bimestre (f) | | No bimestre | Até bimestre (h) | | |
| DESPESAS CORRENTES (I) | 0,00 | 0,00 | 0,00 | 0,00 | 0,00 | 0,00 | 0,00 | 0,00 | 0,00 |
| PESSOAL E ENCARGOS SOCIAIS | 0,00 | 0,00 | 0,00 | 0,00 | 0,00 | 0,00 | 0,00 | 0,00 | 0,00 |
| JUROS E ENCARGOS DA DÍVIDA | 0,00 | 0,00 | 0,00 | 0,00 | 0,00 | 0,00 | 0,00 | 0,00 | 0,00 |
| OUTRAS DESPESAS CORRENTES | 0,00 | 0,00 | 0,00 | 0,00 | 0,00 | 0,00 | 0,00 | 0,00 | 0,00 |
| DESPESAS DE CAPITAL (II) | 0,00 | 0,00 | 0,00 | 0,00 | 0,00 | 0,00 | 0,00 | 0,00 | 0,00 |
| INVESTIMENTOS | 0,00 | 0,00 | 0,00 | 0,00 | 0,00 | 0,00 | 0,00 | 0,00 | 0,00 |
| INVERSÕES FINANCEIRAS | 0,00 | 0,00 | 0,00 | 0,00 | 0,00 | 0,00 | 0,00 | 0,00 | 0,00 |
| AMORTIZAÇÃO DA DÍVIDA | 0,00 | 0,00 | 0,00 | 0,00 | 0,00 | 0,00 | 0,00 | 0,00 | 0,00 |
| SUBTOTAL DAS DESPESAS (III) = (I + II) | 0,00 | 0,00 | 0,00 | 0,00 | 0,00 | 0,00 | 0,00 | 0,00 | 0,00 |
| SUPERÁVIT (IV) | 7.978.815,44 | 7.978.815,44 | 1.285.654,23 | 5.004.965,78 | 2.973.649,66 | 1.285.654,23 | 5.004.965,78 | 2.973.649,66 | 5.004.965,78 |
| TOTAL (V) = (III + IV) | 7.978.815,44 | 7.978.815,44 | 1.285.654,23 | 5.004.965,78 | 2.973.649,66 | 1.285.654,23 | 5.004.965,78 | 2.973.649,66 | 5.004.965,78 |

Conjunto de informações em tempo real, atualizados até 23/09/2025 10:18



DIÁRIO OFICIAL ELETRÔNICO - MUNICÍPIO DE CANTAGALO/PR.
PODERES EXECUTIVO E LEGISLATIVO
ANO V - EDIÇÃO 157/2025 – SEXTA-FEIRA, 26 DE SETEMBRO DE 2025.

PAGINA 46



INSTITUTO DE PREVIDÊNCIA DOS SERVIDORES DE CANTAGALO
RELATÓRIO RESUMIDO DA EXECUÇÃO ORÇAMENTÁRIA
BALANÇO ORÇAMENTÁRIO - RECEITAS
ORÇAMENTO FISCAL E DA SEGURIDADE SOCIAL
JULHO A AGOSTO DE 2025

RREO - Anexo 1 (LRF, Art. 52, inciso I, alíneas "a" e "b" do inciso II e §1º)

Página: 1 / 2

| RECEITAS | Previsão Inicial | Previsão atualizada(a) | Receitas realizadas | | | | Saldo a realizar (a - c) |
|---------------------------------------------|------------------|------------------------|---------------------|---------|--------------------|---------|--------------------------|
| | | | No bimestre (b) | % (b/a) | Até o bimestre (c) | % (c/a) | |
| RECEITAS (EXCETO INTRA-ORÇAMENTÁRIAS) (I) | 7.421.384,56 | 7.421.384,56 | 1.538.197,74 | 20,73 | 6.581.676,41 | 88,69 | 839.708,15 |
| RECEITAS CORRENTES | 7.421.384,56 | 7.421.384,56 | 1.538.197,74 | 20,73 | 6.581.676,41 | 88,69 | 839.708,15 |
| IMPOSTOS, TAXAS E CONTRIBUIÇÕES DE MELHORIA | 0,00 | 0,00 | 0,00 | 0,00 | 0,00 | 0,00 | 0,00 |
| IMPOSTOS | 0,00 | 0,00 | 0,00 | 0,00 | 0,00 | 0,00 | 0,00 |
| TAXAS | 0,00 | 0,00 | 0,00 | 0,00 | 0,00 | 0,00 | 0,00 |
| CONTRIBUIÇÃO DE MELHORIA | 0,00 | 0,00 | 0,00 | 0,00 | 0,00 | 0,00 | 0,00 |
| CONTRIBUIÇÕES | 3.038.000,00 | 3.038.000,00 | 504.666,89 | 16,61 | 1.914.677,82 | 63,02 | 1.123.322,18 |
| CONTRIBUIÇÕES SOCIAIS | 3.038.000,00 | 3.038.000,00 | 504.666,89 | 16,61 | 1.914.677,82 | 63,02 | 1.123.322,18 |
| CONTRIBUIÇÃO PARA O CUSTEIO DO SERVIÇO DE | 0,00 | 0,00 | 0,00 | 0,00 | 0,00 | 0,00 | 0,00 |
| RECEITA PATRIMONIAL | 4.036.384,56 | 4.036.384,56 | 1.026.263,35 | 25,43 | 4.497.771,08 | 111,43 | (461.386,52) |
| EXPLORAÇÃO DO PATRIMÔNIO IMOBILIÁRIO DO | 0,00 | 0,00 | 0,00 | 0,00 | 0,00 | 0,00 | 0,00 |
| VALORES MOBILIÁRIOS | 4.036.384,56 | 4.036.384,56 | 1.026.263,35 | 25,43 | 4.497.771,08 | 111,43 | (461.386,52) |
| DELEGAÇÃO DE SERVIÇOS PÚBLICOS MEDIANTE | 0,00 | 0,00 | 0,00 | 0,00 | 0,00 | 0,00 | 0,00 |
| EXPLORAÇÃO DE RECURSOS NATURAIS | 0,00 | 0,00 | 0,00 | 0,00 | 0,00 | 0,00 | 0,00 |
| EXPLORAÇÃO DO PATRIMÔNIO INTANGÍVEL | 0,00 | 0,00 | 0,00 | 0,00 | 0,00 | 0,00 | 0,00 |
| CESSÃO DE DIREITOS | 0,00 | 0,00 | 0,00 | 0,00 | 0,00 | 0,00 | 0,00 |
| DEMAIS RECEITAS PATRIMONIAIS | 0,00 | 0,00 | 0,00 | 0,00 | 0,00 | 0,00 | 0,00 |
| RECEITA AGROPECUÁRIA | 0,00 | 0,00 | 0,00 | 0,00 | 0,00 | 0,00 | 0,00 |
| RECEITA AGROPECUÁRIA | 0,00 | 0,00 | 0,00 | 0,00 | 0,00 | 0,00 | 0,00 |
| RECEITA INDUSTRIAL | 0,00 | 0,00 | 0,00 | 0,00 | 0,00 | 0,00 | 0,00 |
| RECEITA INDUSTRIAL | 0,00 | 0,00 | 0,00 | 0,00 | 0,00 | 0,00 | 0,00 |
| RECEITA DE SERVIÇOS | 0,00 | 0,00 | 0,00 | 0,00 | 0,00 | 0,00 | 0,00 |
| SERVIÇOS ADMINISTRATIVOS E COMERCIAIS | 0,00 | 0,00 | 0,00 | 0,00 | 0,00 | 0,00 | 0,00 |
| SERVIÇOS E ATIVIDADES REFERENTES À | 0,00 | 0,00 | 0,00 | 0,00 | 0,00 | 0,00 | 0,00 |
| SERVIÇOS E ATIVIDADES REFERENTES À SAÚDE | 0,00 | 0,00 | 0,00 | 0,00 | 0,00 | 0,00 | 0,00 |
| SERVIÇOS E ATIVIDADES FINANCEIRAS | 0,00 | 0,00 | 0,00 | 0,00 | 0,00 | 0,00 | 0,00 |
| OUTROS SERVIÇOS | 0,00 | 0,00 | 0,00 | 0,00 | 0,00 | 0,00 | 0,00 |
| TRANSFERÊNCIAS CORRENTES | 0,00 | 0,00 | 0,00 | 0,00 | 0,00 | 0,00 | 0,00 |
| TRANSFERÊNCIAS DA UNIÃO E DE SUAS | 0,00 | 0,00 | 0,00 | 0,00 | 0,00 | 0,00 | 0,00 |
| TRANSFERÊNCIAS DOS ESTADOS E DO DISTRITO | 0,00 | 0,00 | 0,00 | 0,00 | 0,00 | 0,00 | 0,00 |
| TRANSFERÊNCIAS DOS MUNICÍPIOS E DE SUAS | 0,00 | 0,00 | 0,00 | 0,00 | 0,00 | 0,00 | 0,00 |
| TRANSFERÊNCIAS DE INSTITUIÇÕES PRIVADAS | 0,00 | 0,00 | 0,00 | 0,00 | 0,00 | 0,00 | 0,00 |
| TRANSFERÊNCIAS DE OUTRAS INSTITUIÇÕES | 0,00 | 0,00 | 0,00 | 0,00 | 0,00 | 0,00 | 0,00 |
| TRANSFERÊNCIAS DO EXTERIOR | 0,00 | 0,00 | 0,00 | 0,00 | 0,00 | 0,00 | 0,00 |
| DEMAIS TRANSFERÊNCIAS CORRENTES | 0,00 | 0,00 | 0,00 | 0,00 | 0,00 | 0,00 | 0,00 |
| OUTRAS RECEITAS CORRENTES | 347.000,00 | 347.000,00 | 7.267,50 | 2,09 | 169.227,51 | 48,77 | 177.772,49 |
| MULTAS ADMINISTRATIVAS, CONTRATUAIS E | 0,00 | 0,00 | 0,00 | 0,00 | 0,00 | 0,00 | 0,00 |
| INDENIZAÇÕES, RESTITUIÇÕES E | 0,00 | 0,00 | 0,00 | 0,00 | 0,00 | 0,00 | 0,00 |
| BENS, DIREITOS E VALORES INCORPORADOS AO | 0,00 | 0,00 | 0,00 | 0,00 | 0,00 | 0,00 | 0,00 |
| MULTAS E JUROS DE MORA DAS RECEITAS DE | 0,00 | 0,00 | 0,00 | 0,00 | 0,00 | 0,00 | 0,00 |
| DEMAIS RECEITAS CORRENTES | 347.000,00 | 347.000,00 | 7.267,50 | 2,09 | 169.227,51 | 48,77 | 177.772,49 |
| RECEITAS DE CAPITAL | 0,00 | 0,00 | 0,00 | 0,00 | 0,00 | 0,00 | 0,00 |
| OPERAÇÕES DE CRÉDITO | 0,00 | 0,00 | 0,00 | 0,00 | 0,00 | 0,00 | 0,00 |
| OPERAÇÕES DE CRÉDITO - MERCADO INTERNO | 0,00 | 0,00 | 0,00 | 0,00 | 0,00 | 0,00 | 0,00 |
| OPERAÇÕES DE CRÉDITO - MERCADO EXTERNO | 0,00 | 0,00 | 0,00 | 0,00 | 0,00 | 0,00 | 0,00 |
| ALIENAÇÃO DE BENS | 0,00 | 0,00 | 0,00 | 0,00 | 0,00 | 0,00 | 0,00 |
| ALIENAÇÃO DE BENS MÓVEIS | 0,00 | 0,00 | 0,00 | 0,00 | 0,00 | 0,00 | 0,00 |
| ALIENAÇÃO DE BENS IMÓVEIS | 0,00 | 0,00 | 0,00 | 0,00 | 0,00 | 0,00 | 0,00 |
| ALIENAÇÃO DE BENS INTANGÍVEIS | 0,00 | 0,00 | 0,00 | 0,00 | 0,00 | 0,00 | 0,00 |
| AMORTIZAÇÃO DE EMPRÉSTIMOS | 0,00 | 0,00 | 0,00 | 0,00 | 0,00 | 0,00 | 0,00 |
| AMORTIZAÇÃO DE EMPRÉSTIMOS | 0,00 | 0,00 | 0,00 | 0,00 | 0,00 | 0,00 | 0,00 |
| TRANSFERÊNCIAS DE CAPITAL | 0,00 | 0,00 | 0,00 | 0,00 | 0,00 | 0,00 | 0,00 |
| TRANSFERÊNCIAS DA UNIÃO E DE SUAS | 0,00 | 0,00 | 0,00 | 0,00 | 0,00 | 0,00 | 0,00 |
| TRANSFERÊNCIAS DOS ESTADOS E DO DISTRITO | 0,00 | 0,00 | 0,00 | 0,00 | 0,00 | 0,00 | 0,00 |
| TRANSFERÊNCIAS DOS MUNICÍPIOS E DE SUAS | 0,00 | 0,00 | 0,00 | 0,00 | 0,00 | 0,00 | 0,00 |
| TRANSFERÊNCIAS DE INSTITUIÇÕES PRIVADAS | 0,00 | 0,00 | 0,00 | 0,00 | 0,00 | 0,00 | 0,00 |
| TRANSFERÊNCIAS DE OUTRAS INSTITUIÇÕES | 0,00 | 0,00 | 0,00 | 0,00 | 0,00 | 0,00 | 0,00 |



DIÁRIO OFICIAL ELETRÔNICO - MUNICÍPIO DE CANTAGALO/PR.
PODERES EXECUTIVO E LEGISLATIVO
ANO V - EDIÇÃO 157/2025 – SEXTA-FEIRA, 26 DE SETEMBRO DE 2025.

PAGINA 47



INSTITUTO DE PREVIDÊNCIA DOS SERVIDORES DE CANTAGALO
RELATÓRIO RESUMIDO DA EXECUÇÃO ORÇAMENTARIA
BALANÇO ORÇAMENTÁRIO - RECEITAS
ORÇAMENTO FISCAL E DA SEGURIDADE SOCIAL
JULHO A AGOSTO DE 2025

RREO - Anexo 1 (LRF, Art. 52, inciso I, alíneas "a" e "b" do inciso II e §1º)

Página: 2 / 2

| RECEITAS | Previsão Inicial | Previsão atualizada(a) | Receitas realizadas | | | | Saldo a realizar (a - c) |
|---------------------------------------------|------------------|------------------------|---------------------|---------|--------------------|---------|--------------------------|
| | | | No bimestre (b) | % (b/a) | Até o bimestre (c) | % (c/a) | |
| TRANSFERÊNCIAS DO EXTERIOR | 0,00 | 0,00 | 0,00 | 0,00 | 0,00 | 0,00 | 0,00 |
| DEMAIS TRANSFERÊNCIAS DE CAPITAL | 0,00 | 0,00 | 0,00 | 0,00 | 0,00 | 0,00 | 0,00 |
| OUTRAS RECEITAS DE CAPITAL | 0,00 | 0,00 | 0,00 | 0,00 | 0,00 | 0,00 | 0,00 |
| INTEGRALIZAÇÃO DE CAPITAL SOCIAL | 0,00 | 0,00 | 0,00 | 0,00 | 0,00 | 0,00 | 0,00 |
| RESGATE DE TÍTULOS DO TESOUREO | 0,00 | 0,00 | 0,00 | 0,00 | 0,00 | 0,00 | 0,00 |
| DEMAIS RECEITAS DE CAPITAL | 0,00 | 0,00 | 0,00 | 0,00 | 0,00 | 0,00 | 0,00 |
| RECEITAS INTRA-ORÇAMENTÁRIAS (II) | 7.978.615,44 | 7.978.615,44 | 1.285.654,23 | 16,11 | 5.004.965,78 | 62,73 | 2.973.649,66 |
| SUBTOTAL DAS RECEITAS (III)=(I+II) | 15.400.000,00 | 15.400.000,00 | 2.823.851,97 | 18,34 | 11.586.642,19 | 75,24 | 3.813.357,81 |
| OPERAÇÕES DE CRÉDITO - REFINANCIAMENTO (IV) | 0,00 | 0,00 | 0,00 | 0,00 | 0,00 | 0,00 | 0,00 |
| OPERAÇÕES DE CRÉDITO INTERNAS | 0,00 | 0,00 | 0,00 | 0,00 | 0,00 | 0,00 | 0,00 |
| MOBILIÁRIA | 0,00 | 0,00 | 0,00 | 0,00 | 0,00 | 0,00 | 0,00 |
| CONTRATUAL | 0,00 | 0,00 | 0,00 | 0,00 | 0,00 | 0,00 | 0,00 |
| OPERAÇÕES DE CRÉDITO EXTERNAS | 0,00 | 0,00 | 0,00 | 0,00 | 0,00 | 0,00 | 0,00 |
| MOBILIÁRIA | 0,00 | 0,00 | 0,00 | 0,00 | 0,00 | 0,00 | 0,00 |
| CONTRATUAL | 0,00 | 0,00 | 0,00 | 0,00 | 0,00 | 0,00 | 0,00 |
| TOTAL DAS RECEITAS (V) = (III + IV) | 15.400.000,00 | 15.400.000,00 | 2.823.851,97 | 18,34 | 11.586.642,19 | 75,24 | 3.813.357,81 |
| DÉFICIT (VI) | 0,00 | 0,00 | 0,00 | 0,00 | 0,00 | 0,00 | 0,00 |
| TOTAL COM DEFICIT (VII) = (V + VI) | 15.400.000,00 | 15.400.000,00 | 2.823.851,97 | 18,34 | 11.586.642,19 | 75,24 | 3.813.357,81 |
| SALDO DE EXERCÍCIOS ANTERIORES | 0,00 | 0,00 | 0,00 | 0,00 | 0,00 | 0,00 | 0,00 |
| RECURSOS ARRECADADOS EM EXERCÍCIOS | 0,00 | 0,00 | 0,00 | 0,00 | 0,00 | 0,00 | 0,00 |
| SUPERÁVIT FINANCEIRO | 0,00 | 0,00 | 0,00 | 0,00 | 0,00 | 0,00 | 0,00 |

Conjunto de informações em tempo real, atualizados até 23/09/2025 10:08



DIÁRIO OFICIAL ELETRÔNICO - MUNICÍPIO DE CANTAGALO/PR.
PODERES EXECUTIVO E LEGISLATIVO
ANO V - EDIÇÃO 157/2025 – SEXTA-FEIRA, 26 DE SETEMBRO DE 2025.

PAGINA 48



INSTITUTO DE PREVIDÊNCIA DOS SERVIDORES DE CANTAGALO
RELATÓRIO RESUMIDO DA EXECUÇÃO ORÇAMENTÁRIA
BALANÇO ORÇAMENTÁRIO - RECEITAS INTRA-ORÇAMENTÁRIAS
ORÇAMENTO FISCAL E DA SEGURIDADE SOCIAL
JULHO A AGOSTO DE 2025

RREO - Anexo 1 (LRF, Art. 52, inciso I, alíneas "a" e "b" do inciso II e §1º)

Página: 1 / 1

| RECEITAS INTRA-ORÇAMENTÁRIAS | Previsão Inicial | Previsão atualizada(a) | Receitas realizadas | | | | Saldo a realizar (a - c) |
|------------------------------------------------|------------------|------------------------|---------------------|---------|--------------------|---------|--------------------------|
| | | | No bimestre (b) | % (b/a) | Até o bimestre (c) | % (c/a) | |
| CONTRIBUIÇÕES | 7.978.615,44 | 7.978.615,44 | 1.285.654,23 | 16,11 | 5.004.965,78 | 62,73 | 2.973.649,66 |
| CPSSS PATRONAL - SERVIDOR CIVIL ATIVO | 5.140.000,00 | 5.140.000,00 | 812.551,67 | 15,81 | 3.112.555,54 | 60,56 | 2.027.444,46 |
| CPSSS PATRONAL - SERVIDOR CIVIL ATIVO | 5.140.000,00 | 5.140.000,00 | 812.551,67 | 15,81 | 3.112.555,54 | 60,56 | 2.027.444,46 |
| APORTES PERIÓDICOS PARA AMORTIZAÇÃO DO DÉFICIT | 2.838.615,44 | 2.838.615,44 | 473.102,56 | 16,67 | 1.892.410,24 | 66,67 | 946.205,20 |
| APORTES PERIÓDICOS PARA AMORTIZAÇÃO DO | 2.838.615,44 | 2.838.615,44 | 473.102,56 | 16,67 | 1.892.410,24 | 66,67 | 946.205,20 |
| SUBTOTAL DAS RECEITAS (III)=(I+II) | 7.978.615,44 | 7.978.615,44 | 1.285.654,23 | 16,11 | 5.004.965,78 | 62,73 | 2.973.649,66 |
| DÉFICIT (IV) | 0,00 | 0,00 | 0,00 | | 0,00 | | 0,00 |
| TOTAL(V) = (III + IV) | 7.978.615,44 | 7.978.615,44 | 1.285.654,23 | 16,11 | 5.004.965,78 | 62,73 | 2.973.649,66 |


Conjunto de informações em tempo real, atualizados até 23/09/2025 10:14



DIÁRIO OFICIAL ELETRÔNICO - MUNICÍPIO DE CANTAGALO/PR.
PODERES EXECUTIVO E LEGISLATIVO

ANO V - EDIÇÃO 157/2025 – SEXTA-FEIRA, 26 DE SETEMBRO DE 2025.

PAGINA 49

| | |
|-----------------------------------------------------------------------------------|---------------------------------------------------------------------------------------------------------------------------------------------------------------------------------------------------------------------------------------------------------|
|  | INSTITUTO DE PREVIDÊNCIA DOS SERVIDORES DE CANTAGALO RELATÓRIO DE GESTÃO FISCAL DEMONSTRATIVO DA DISPONIBILIDADE DE CAIXA E DOS RESTOS A PAGAR ORÇAMENTO FISCAL E DA SEGURIDADE SOCIAL 01/2025 À 12/2025 |
| | Página: 1 / 1 |

RGF – ANEXO 5 (LRF, art. 55, Inciso III, alínea "a")

| IDENTIFICAÇÃO DOS RECURSOS | DISPONIBILIDADE DE CAIXA BRUTA (a) | OBRIGAÇÕES FINANCEIRAS | | | | INSUFICIÊNCIA FINANCEIRA VERIFICADA NO CONSORCIO PÚBLICO (f) | DISPONIBILIDADE DE CAIXA LÍQUIDA (ANTES DA INSCRIÇÃO EM RESTOS A PAGAR NÃO PROCESSADOS) (g) = (a) - (b) + (c) + (e) (g) | RESTOS A PAGAR EMPENHADOS E NÃO LIQUIDADOS DO EXERCÍCIO (h) | EMPENHOS NÃO LIQUIDADOS CANCELADOS (NÃO INSCRITOS POR INSUFICIÊNCIA FINANCEIRA) (i) | DISPONIBILIDADE DE CAIXA LÍQUIDA (APOS A INSCRIÇÃO EM RESTOS A PAGAR NÃO PROCESSADOS DO EXERCÍCIO) (j) = (g) - (i) |
|----------------------------------------------------------------------------|---------------------------------------|---------------------------------------|---------------------|----------------------------------------------------------------------------|--------------------------------------|-----------------------------------------------------------------|-------------------------------------------------------------------------------------------------------------------------------|----------------------------------------------------------------|----------------------------------------------------------------------------------------|-----------------------------------------------------------------------------------------------------------------------|
| | | Restos a Pagar Liquidados e Não Pagos | | Restos a Pagar Empenhados e Não Liquidados de Exercícios Anteriores (d) | Demais Obrigações Financeiras (e) | | | | | |
| | | De Exercício Anteriores (b) | Do Exercício (c) | | | | | | | |
| TOTAL DOS RECURSOS NÃO VINCULADOS (I) | 0,00 | 0,00 | 0,00 | 0,00 | 0,00 | 0,00 | 0,00 | 0,00 | 0,00 | |
| Taxa de Administração / Reserva de Sobras da Taxa de Administração do RPPS | 40.316,48 | 0,00 | 0,00 | 0,00 | 0,00 | 0,00 | 40.316,48 | 4.168,07 | 0,00 | 36.148,41 |
| Compensação Financeira entre RG e RPPS | 1.441.798,09 | 0,00 | 0,00 | 0,00 | 0,00 | 0,00 | 1.441.798,09 | 2.427,19 | 0,00 | 1.439.370,90 |
| Recursos do Tesouro (Descentralizados) | 46.459.050,58 | 974,92 | 0,00 | 526.780,29 | 0,00 | 0,00 | 45.931.295,37 | 552.394,22 | 0,00 | 45.378.901,15 |
| Retenções em Caráter Consignatário | 0,00 | 0,00 | 0,00 | 0,00 | 28,80 | 0,00 | (28,80) | 0,00 | 0,00 | (28,80) |
| TOTAL DOS RECURSOS VINCULADOS (II) | 47.941.165,15 | 974,92 | 0,00 | 526.780,29 | 28,80 | 0,00 | 47.413.381,14 | 558.989,48 | 0,00 | 46.854.391,66 |
| TOTAL (III) = (I + II) | 47.941.165,15 | 974,92 | 0,00 | 526.780,29 | 28,80 | 0,00 | 47.413.381,14 | 558.989,48 | 0,00 | 46.854.391,66 |

Conjunto de informações em tempo real, atualizados até 23/09/2025 11:12



DIÁRIO OFICIAL ELETRÔNICO - MUNICÍPIO DE CANTAGALO/PR.
PODERES EXECUTIVO E LEGISLATIVO
ANO V - EDIÇÃO 157/2025 – SEXTA-FEIRA, 26 DE SETEMBRO DE 2025.

PAGINA 50



INSTITUTO DE PREVIDÊNCIA DOS SERVIDORES DE CANTAGALO
RELATÓRIO RESUMIDO DA EXECUÇÃO ORÇAMENTÁRIA
DEMONSTRATIVO DAS PARCERIAS PÚBLICO-PRIVADAS
ORÇAMENTO FISCAL E DA SEGURIDADE SOCIAL
2025

Página: 1 / 1

RREO – Anexo 13 (Lei nº 11.079, de 30.12.2004, arts. 22, 25 e 28)

R\$ 1,00

| IMPACTOS DAS CONTRATAÇÕES DE PPP | SALDO TOTAL EM 31 DE DEZEMBRO DO EXERCÍCIO ANTERIOR (a) | SALDO FINAL | |
|--------------------------------------------------------|---------------------------------------------------------|--------------------|------|
| | | Até o bimestre (b) | |
| TOTAL DE ATIVOS | 0,00 | | 0,00 |
| Ativos Contabilizados na SPE | 0,00 | | 0,00 |
| TOTAL DE PASSIVOS | 0,00 | | 0,00 |
| Obrigações decorrentes de Ativos Constituídos pela SPE | 0,00 | | 0,00 |
| Provisões de PPP | 0,00 | | 0,00 |
| Outros Passivos | 0,00 | | 0,00 |
| ATOS POTENCIAIS PASSIVOS | 0,00 | | 0,00 |
| Obrigações Contratuais | 0,00 | | 0,00 |
| Riscos não Provisionados | 0,00 | | 0,00 |
| Garantias Concedidas | 0,00 | | 0,00 |
| Outros Passivos Contingentes | 0,00 | | 0,00 |

| DESPESAS DE PPP | EXERCÍCIO ANTERIOR | EXERCÍCIO CORRENTE (EC) | 2026 | 2027 | 2028 | 2029 | 2030 | 2031 | 2032 | 2033 | 2034 |
|---------------------------------------------------------------------------------------|--------------------|-------------------------|------|------|------|------|------|------|------|------|------|
| Do Ente Federado, exceto estatais não dependentes (I) Das Estatais Não-dependentes | 0,00 | 0,00 | 0,00 | 0,00 | 0,00 | 0,00 | 0,00 | 0,00 | 0,00 | 0,00 | 0,00 |
| TOTAL DAS DESPESAS | 0,00 | 0,00 | 0,00 | 0,00 | 0,00 | 0,00 | 0,00 | 0,00 | 0,00 | 0,00 | 0,00 |
| PPP A CONTRATAR (II) | 0,00 | 0,00 | 0,00 | 0,00 | 0,00 | 0,00 | 0,00 | 0,00 | 0,00 | 0,00 | 0,00 |
| RECEITA CORRENTE LÍQUIDA (RCL) (III) | 0,00 | 0,00 | 0,00 | 0,00 | 0,00 | 0,00 | 0,00 | 0,00 | 0,00 | 0,00 | 0,00 |
| TOTAL DAS DESPESAS CONSIDERADAS PARA O LIMITE (IV = I + II) | 0,00 | 0,00 | 0,00 | 0,00 | 0,00 | 0,00 | 0,00 | 0,00 | 0,00 | 0,00 | 0,00 |
| TOTAL DAS DESPESAS / RCL (%) (V = IV / III) | 0,00 | 0,00 | 0,00 | 0,00 | 0,00 | 0,00 | 0,00 | 0,00 | 0,00 | 0,00 | 0,00 |

Nota:

Conjunto de informações em tempo real, atualizados até 23/09/2025 10:48



DIÁRIO OFICIAL ELETRÔNICO - MUNICÍPIO DE CANTAGALO/PR.
PODERES EXECUTIVO E LEGISLATIVO
ANO V - EDIÇÃO 157/2025 – SEXTA-FEIRA, 26 DE SETEMBRO DE 2025.

PAGINA 51



INSTITUTO DE PREVIDÊNCIA DOS SERVIDORES DE CANTAGALO
RELATÓRIO RESUMIDO DA EXECUÇÃO ORÇAMENTÁRIA
DEMONSTRATIVO DA PROJEÇÃO ATUARIAL DO REGIME PRÓPRIO DE PREVIDÊNCIA SOCIAL DOS SERVIDORES
ORÇAMENTO DA SEGURIDADE SOCIAL
01/2025 À 12/2025

Página: 1 / 2

RREO – ANEXO 10 (LRF, art. 53, § 1º, inciso II)

| PLANO PREVIDENCIÁRIO | | | | |
|----------------------|--------------------------|--------------------------|-------------------------------------|--------------------------------------------|
| EXERCÍCIO | RECEITAS PREVIDENCIÁRIAS | DESPESAS PREVIDENCIÁRIAS | RESULTADO PREVIDENCIÁRIO | SALDO FINANCEIRO DO EXERCÍCIO |
| | Valor (a) | Valor (b) | Valor (c) = (a - b) | Valor (d) = ("d" exercício anterior) + (c) |
| 2025 | 12.953.180,88 | 8.330.964,41 | 4.622.216,47 | 46.400.688,87 |
| 2026 | 13.313.772,35 | 8.129.141,32 | 5.184.631,03 | 51.585.319,90 |
| 2027 | 13.706.651,34 | 7.994.367,45 | 5.712.283,89 | 57.297.603,79 |
| 2028 | 14.106.604,29 | 7.816.773,01 | 6.289.831,28 | 63.587.435,07 |
| 2029 | 14.557.995,52 | 7.803.823,99 | 6.754.171,53 | 70.341.606,60 |
| 2030 | 14.455.291,22 | 7.872.320,83 | 6.582.970,39 | 76.924.576,99 |
| 2031 | 14.587.021,32 | 7.940.162,04 | 6.646.859,28 | 83.571.436,27 |
| 2032 | 15.006.857,30 | 8.197.883,24 | 6.808.974,06 | 90.380.410,33 |
| 2033 | 15.426.306,30 | 8.397.091,30 | 7.029.215,00 | 97.409.625,33 |
| 2034 | 15.854.290,94 | 8.637.079,02 | 7.217.211,92 | 104.626.837,25 |
| 2035 | 16.282.152,46 | 9.017.889,36 | 7.264.263,10 | 111.891.100,35 |
| 2036 | 16.692.239,20 | 9.913.252,76 | 6.778.986,44 | 118.670.086,79 |
| 2037 | 17.077.617,35 | 10.733.881,79 | 6.343.735,56 | 125.013.822,35 |
| 2038 | 17.449.512,57 | 11.337.014,74 | 6.112.497,83 | 131.126.320,18 |
| 2039 | 17.816.901,66 | 11.598.764,98 | 6.218.136,68 | 137.344.456,86 |
| 2040 | 18.193.453,57 | 11.714.309,04 | 6.479.144,53 | 143.823.601,39 |
| 2041 | 18.562.219,80 | 12.172.581,00 | 6.389.638,80 | 150.213.240,19 |
| 2042 | 18.945.906,74 | 12.297.066,99 | 6.648.839,75 | 156.862.079,94 |
| 2043 | 19.329.648,61 | 12.518.970,17 | 6.810.678,44 | 163.672.758,38 |
| 2044 | 19.701.030,67 | 13.208.906,12 | 6.492.124,55 | 170.164.882,93 |
| 2045 | 20.119.737,09 | 13.347.288,30 | 6.772.448,79 | 176.937.331,72 |
| 2046 | 20.579.291,30 | 13.411.453,51 | 7.167.837,79 | 184.105.169,51 |
| 2047 | 21.052.507,01 | 13.319.201,74 | 7.733.305,27 | 191.838.474,78 |
| 2048 | 21.540.315,24 | 13.436.291,82 | 8.104.023,42 | 199.942.498,20 |
| 2049 | 22.042.376,59 | 13.415.065,42 | 8.627.311,17 | 208.569.809,37 |
| 2050 | 22.535.922,43 | 13.546.047,46 | 8.989.874,97 | 217.559.684,34 |
| 2051 | 23.053.036,07 | 13.477.465,75 | 9.575.570,32 | 227.135.254,66 |
| 2052 | 23.575.434,02 | 13.536.516,29 | 10.038.917,73 | 237.174.172,39 |
| 2053 | 24.126.758,13 | 13.467.043,40 | 10.659.714,73 | 247.833.887,12 |
| 2054 | 24.729.635,80 | 13.285.355,86 | 11.444.279,94 | 259.278.167,06 |
| 2055 | 25.366.778,72 | 13.284.856,44 | 12.081.922,28 | 271.360.089,34 |
| 2056 | 26.023.737,85 | 13.201.345,37 | 12.822.392,48 | 284.182.481,82 |
| 2057 | 26.701.914,41 | 13.026.218,59 | 13.675.695,82 | 297.858.177,64 |
| 2058 | 27.429.927,88 | 12.952.230,65 | 14.477.697,23 | 312.335.874,87 |
| 2059 | 28.194.570,41 | 12.925.536,63 | 15.269.033,78 | 327.604.908,65 |
| 2060 | 29.005.736,26 | 12.923.540,61 | 16.082.195,65 | 343.687.104,30 |
| 2061 | 29.849.860,41 | 12.738.336,41 | 17.111.524,00 | 360.798.628,30 |
| 2062 | 30.715.129,81 | 12.756.727,25 | 17.958.402,56 | 378.757.030,86 |
| 2063 | 31.642.146,43 | 12.586.931,85 | 19.055.214,58 | 397.812.245,44 |
| 2064 | 32.650.509,17 | 12.579.224,74 | 20.071.284,43 | 417.883.529,87 |
| 2065 | 33.639.227,21 | 12.586.813,53 | 21.052.413,68 | 438.935.943,55 |
| 2066 | 30.297.412,42 | 12.435.669,34 | 17.861.743,08 | 456.797.686,63 |
| 2067 | 31.195.893,79 | 12.230.093,40 | 18.965.800,39 | 475.763.487,02 |
| 2068 | 32.157.558,13 | 12.176.548,50 | 19.981.009,63 | 495.744.496,65 |
| 2069 | 33.169.924,63 | 12.055.592,95 | 21.114.331,68 | 516.858.828,33 |
| 2070 | 34.236.299,01 | 11.795.456,45 | 22.440.842,56 | 539.299.670,89 |
| 2071 | 35.371.302,48 | 11.742.420,13 | 23.628.882,35 | 562.928.553,24 |
| 2072 | 36.574.052,95 | 11.774.007,89 | 24.800.045,06 | 587.728.598,30 |
| 2073 | 37.818.866,46 | 11.739.641,31 | 26.079.225,15 | 613.807.823,45 |
| 2074 | 39.132.425,95 | 11.560.673,17 | 27.571.752,78 | 641.379.576,23 |
| 2075 | 40.546.295,06 | 11.613.133,38 | 28.933.161,68 | 670.312.737,91 |
| | | | Saldo Financeiro Exercício Anterior | 41.778.472,40 |

LEI 1138/2021 – Institui o Diário Oficial Eletrônico do Município de Cantagalo e dá outras providências.

Rua Cinderela, 379 – Fone e Watts: (42) 3636-1185 – CNPJ 78.279.981/0001-45 – CEP: 85.160-000- www.cantagalo.pr.gov.br



DIÁRIO OFICIAL ELETRÔNICO - MUNICÍPIO DE CANTAGALO/PR.
PODERES EXECUTIVO E LEGISLATIVO
ANO V - EDIÇÃO 157/2025 – SEXTA-FEIRA, 26 DE SETEMBRO DE 2025.

PAGINA 52



INSTITUTO DE PREVIDÊNCIA DOS SERVIDORES DE CANTAGALO
RELATÓRIO RESUMIDO DA EXECUÇÃO ORÇAMENTÁRIA
DEMONSTRATIVO DA PROJEÇÃO ATUARIAL DO REGIME PRÓPRIO DE PREVIDÊNCIA SOCIAL DOS SERVIDORES
ORÇAMENTO DA SEGURIDADE SOCIAL
01/2025 À 12/2025

Página: 2 / 2

RREO – ANEXO 10 (LRF, art. 53, § 1º, inciso II)

| EXERCÍCIO | RECEITAS PREVIDENCIÁRIAS | DESPESAS PREVIDENCIÁRIAS | RESULTADO PREVIDENCIÁRIO | SALDO FINANCEIRO DO EXERCÍCIO |
|-----------|--------------------------|--------------------------|-------------------------------------|--------------------------------------------|
| | Valor (a) | Valor (b) | Valor (c) = (a - b) | Valor (d) = ("d" exercício anterior) + (c) |
| 2076 | 42.003.993,75 | 11.626.760,17 | 30.377.233,58 | 700.689.971,49 |
| 2077 | 43.536.712,89 | 11.617.507,33 | 31.919.205,56 | 732.609.177,05 |
| 2078 | 45.161.505,99 | 11.723.974,47 | 33.437.531,52 | 766.046.708,57 |
| 2079 | 46.846.162,22 | 11.809.445,31 | 35.036.716,91 | 801.083.425,48 |
| 2080 | 48.609.028,72 | 11.869.638,93 | 36.739.389,79 | 837.822.815,27 |
| 2081 | 50.458.989,88 | 11.909.818,90 | 38.549.170,98 | 876.371.986,25 |
| 2082 | 52.406.123,21 | 11.981.261,58 | 40.424.861,63 | 916.796.847,88 |
| 2083 | 54.441.930,43 | 11.979.448,80 | 42.462.481,63 | 959.259.329,51 |
| 2084 | 56.581.343,25 | 11.986.386,12 | 44.594.957,13 | 1.003.854.286,64 |
| 2085 | 58.832.480,94 | 11.970.198,54 | 46.862.282,40 | 1.050.716.569,04 |
| 2086 | 61.203.554,55 | 11.935.117,05 | 49.268.437,50 | 1.099.985.006,54 |
| 2087 | 63.689.200,49 | 11.970.700,41 | 51.718.500,08 | 1.151.703.506,62 |
| 2088 | 66.293.498,43 | 11.863.555,10 | 54.429.943,33 | 1.206.133.449,95 |
| 2089 | 69.052.452,98 | 11.777.873,46 | 57.274.579,52 | 1.263.408.029,47 |
| 2090 | 71.947.826,71 | 11.671.056,22 | 60.276.770,49 | 1.323.684.799,96 |
| 2091 | 75.000.571,54 | 11.614.345,90 | 63.386.225,64 | 1.387.071.025,60 |
| 2092 | 78.206.220,81 | 11.545.977,15 | 66.660.243,66 | 1.453.731.269,26 |
| 2093 | 81.575.033,11 | 11.519.118,75 | 70.055.914,36 | 1.523.787.183,62 |
| 2094 | 85.103.743,45 | 11.333.744,34 | 73.769.999,11 | 1.597.557.182,73 |
| 2095 | 88.837.142,31 | 11.245.042,36 | 77.592.099,95 | 1.675.149.282,68 |
| 2096 | 92.756.957,27 | 11.131.324,02 | 81.625.633,25 | 1.756.774.915,93 |
| 2097 | 96.878.347,85 | 11.058.410,02 | 85.819.937,83 | 1.842.594.853,76 |
| 2098 | 101.212.728,29 | 10.887.352,29 | 90.325.376,00 | 1.932.920.229,76 |
| 2099 | 105.788.525,01 | 10.806.056,49 | 94.982.468,52 | 2.027.902.698,28 |
| | | | Saldo Financeiro Exercício Anterior | 41.778.472,40 |

Conjunto de informações em tempo real, atualizados até 23/09/2025 10:43



DIÁRIO OFICIAL ELETRÔNICO - MUNICÍPIO DE CANTAGALO/PR.
PODERES EXECUTIVO E LEGISLATIVO
ANO V - EDIÇÃO 157/2025 – SEXTA-FEIRA, 26 DE SETEMBRO DE 2025.

PAGINA 53



INSTITUTO DE PREVIDÊNCIA DOS SERVIDORES DE CANTAGALO
RELATÓRIO RESUMIDO DA EXECUÇÃO ORÇAMENTÁRIA
DEMONSTRATIVO DAS RECEITAS E DESPESAS PREVIDENCIÁRIAS
ORÇAMENTO FISCAL E DA SEGURIDADE SOCIAL
JANEIRO A AGOSTO DE 2025

RREO - Anexo 4 (LRF, Art. 53, inciso II)

Página: 1 / 3

| FUNDO EM CAPITALIZAÇÃO (PLANO PREVIDENCIÁRIO) | | |
|----------------------------------------------------------------------------------|---------------------|----------------------------------------------|
| RECEITAS PREVIDENCIÁRIAS - RPPS (FUNDO EM CAPITALIZAÇÃO) | PREVISÃO ATUALIZADA | RECEITAS REALIZADAS Até o Bimestre (b) |
| RECEITAS CORRENTES (I) | 15.400.000,00 | 11.586.642,19 |
| Receita de Contribuições dos Segurados | 3.038.000,00 | 1.914.677,82 |
| Civil | 3.038.000,00 | 1.914.677,82 |
| Ativo | 2.896.000,00 | 1.845.412,03 |
| Inativo | 142.000,00 | 69.265,79 |
| Pensionista | 0,00 | 0,00 |
| Militar | 0,00 | 0,00 |
| Ativo | 0,00 | 0,00 |
| Inativo | 0,00 | 0,00 |
| Pensionista | 0,00 | 0,00 |
| Receita de Contribuições Patronais | 5.140.000,00 | 3.112.555,54 |
| Civil | 5.140.000,00 | 3.112.555,54 |
| Ativo | 5.140.000,00 | 3.112.555,54 |
| Inativo | 0,00 | 0,00 |
| Pensionista | 0,00 | 0,00 |
| Militar | 0,00 | 0,00 |
| Ativo | 0,00 | 0,00 |
| Inativo | 0,00 | 0,00 |
| Pensionista | 0,00 | 0,00 |
| Receita Patrimonial | 4.036.384,56 | 4.497.771,08 |
| Receitas Imobiliárias | 0,00 | 0,00 |
| Receitas de Valores Mobiliários | 4.036.384,56 | 4.497.771,08 |
| Outras Receitas Patrimoniais | 0,00 | 0,00 |
| Receita de Serviços | 0,00 | 0,00 |
| Outras Receitas Correntes | 3.185.615,44 | 2.061.637,75 |
| Compensação Financeira entre os regimes | 347.000,00 | 169.227,51 |
| Receita de Aportes Periódicos para Amortização de Déficit Atuarial do RPPS (II)* | 2.838.615,44 | 1.892.410,24 |
| Demais Receitas Correntes | 0,00 | 0,00 |
| RECEITAS DE CAPITAL (III) | 0,00 | 0,00 |
| Alienação de Bens, Direitos e Ativos | 0,00 | 0,00 |
| Amortização de Empréstimos | 0,00 | 0,00 |
| Outras Receitas de Capital | 0,00 | 0,00 |
| TOTAL DAS RECEITAS DO FUNDO EM CAPITALIZAÇÃO - (IV) = (I + III - II) | 12.561.384,56 | 9.694.231,95 |

| DESPESAS PREVIDENCIÁRIAS - RPPS (FUNDO EM CAPITALIZAÇÃO) | DOTAÇÃO ATUALIZADA | DESPESAS EMPENHADAS | DESPESAS LIQUIDADAS | DESPESAS PAGAS |
|--------------------------------------------------------------------------|--------------------|---------------------|---------------------|----------------|
| | | Até o Bimestre | Até o Bimestre | Até o Bimestre |
| Benefícios - Civil | 8.210.000,00 | 4.852.698,33 | 4.852.698,33 | 4.852.698,33 |
| Aposentadorias | 7.050.000,00 | 4.128.521,50 | 4.128.521,50 | 4.128.521,50 |
| Pensões | 1.160.000,00 | 724.176,83 | 724.176,83 | 724.176,83 |
| Benefícios - Militar | 0,00 | 0,00 | 0,00 | 0,00 |
| Reformas | 0,00 | 0,00 | 0,00 | 0,00 |
| Pensões | 0,00 | 0,00 | 0,00 | 0,00 |
| Outras Despesas Previdenciárias | 100.000,00 | 15.923,50 | 12.803,86 | 12.803,86 |
| Compensação Financeira entre os regimes | 100.000,00 | 15.923,50 | 12.803,86 | 12.803,86 |
| Demais Despesas Previdenciárias | 0,00 | 0,00 | 0,00 | 0,00 |
| TOTAL DAS DESPESAS DO FUNDO EM CAPITALIZAÇÃO (V) | 8.310.000,00 | 4.868.621,83 | 4.865.502,19 | 4.865.502,19 |
| RESULTADO PREVIDENCIÁRIO - FUNDO EM CAPITALIZAÇÃO (VI) = (IV - V) | 4.251.384,56 | 4.825.610,12 | 4.828.729,76 | (4.865.502,19) |

| RECURSOS RPPS ARRECADADOS EM EXERCÍCIOS ANTERIORES | PREVISÃO ORÇAMENTÁRIA |
|----------------------------------------------------|-----------------------|
| VALOR | 0,00 |

| RESERVA ORÇAMENTÁRIA DO RPPS | PREVISÃO ORÇAMENTÁRIA |
|------------------------------|-----------------------|
| VALOR | 6.082.000,00 |

| APORTES DE RECURSOS PARA O FUNDO EM CAPITALIZAÇÃO DO RPPS | APORTES REALIZADOS |
|-----------------------------------------------------------------|--------------------|
| Plano de Amortização - Contribuição Patronal Suplementar | 0,00 |
| Plano de Amortização - Aporte Periódico de Valores Predefinidos | 1.892.410,24 |
| Outros Aportes para o RPPS | 0,00 |
| Recursos para Cobertura de Déficit Financeiro | 0,00 |



DIÁRIO OFICIAL ELETRÔNICO - MUNICÍPIO DE CANTAGALO/PR.
PODERES EXECUTIVO E LEGISLATIVO
ANO V - EDIÇÃO 157/2025 – SEXTA-FEIRA, 26 DE SETEMBRO DE 2025.

PAGINA 54



INSTITUTO DE PREVIDÊNCIA DOS SERVIDORES DE CANTAGALO
RELATÓRIO RESUMIDO DA EXECUÇÃO ORÇAMENTÁRIA
DEMONSTRATIVO DAS RECEITAS E DESPESAS PREVIDENCIÁRIAS
ORÇAMENTO FISCAL E DA SEGURIDADE SOCIAL
JANEIRO A AGOSTO DE 2025

RREO - Anexo 4 (LRF, Art. 53, inciso II)

Página: 2 / 3

| BENS E DIREITOS DO RPPS (FUNDO EM CAPITALIZAÇÃO) | SALDO ATUAL |
|--------------------------------------------------|---------------|
| Caixa e Equivalentes de Caixa | 801.826,55 |
| Investimentos e Aplicações | 47.113.021,13 |
| Outros Bens e Direitos | 57.421.401,55 |

| FUNDO EM REPARTIÇÃO (PLANO FINANCEIRO) | | |
|----------------------------------------------------------------------|---------------------|----------------------------------------------|
| RECEITAS PREVIDENCIÁRIAS - RPPS (FUNDO EM REPARTIÇÃO) | PREVISÃO ATUALIZADA | RECEITAS REALIZADAS Até o Bimestre (b) |
| RECEITAS CORRENTES (VII) | 0,00 | 0,00 |
| Receita de Contribuições dos Segurados | 0,00 | 0,00 |
| Civil | 0,00 | 0,00 |
| Ativo | 0,00 | 0,00 |
| Inativo | 0,00 | 0,00 |
| Pensionista | 0,00 | 0,00 |
| Militar | 0,00 | 0,00 |
| Ativo | 0,00 | 0,00 |
| Inativo | 0,00 | 0,00 |
| Pensionista | 0,00 | 0,00 |
| Receita de Contribuições Patronais | 0,00 | 0,00 |
| Civil | 0,00 | 0,00 |
| Ativo | 0,00 | 0,00 |
| Inativo | 0,00 | 0,00 |
| Pensionista | 0,00 | 0,00 |
| Militar | 0,00 | 0,00 |
| Ativo | 0,00 | 0,00 |
| Inativo | 0,00 | 0,00 |
| Pensionista | 0,00 | 0,00 |
| Receita Patrimonial | 0,00 | 0,00 |
| Receitas Imobiliárias | 0,00 | 0,00 |
| Receitas de Valores Mobiliários | 0,00 | 0,00 |
| Outras Receitas Patrimoniais | 0,00 | 0,00 |
| Receita de Serviços | 0,00 | 0,00 |
| Outras Receitas Correntes | 0,00 | 0,00 |
| Compensação Financeira entre os regimes | 0,00 | 0,00 |
| Demais Receitas Correntes | 0,00 | 0,00 |
| RECEITAS DE CAPITAL (VIII) | 0,00 | 0,00 |
| Alienação de Bens, Direitos e Ativos | 0,00 | 0,00 |
| Amortização de Empréstimos | 0,00 | 0,00 |
| Outras Receitas de Capital | 0,00 | 0,00 |
| TOTAL DAS RECEITAS DO FUNDO EM REPARTIÇÃO (IX) = (VII + VIII) | 0,00 | 0,00 |

| DESPESAS PREVIDENCIÁRIAS - RPPS (FUNDO EM REPARTIÇÃO) | DOTAÇÃO ATUALIZADA | DESPESAS EMPENHADAS | DESPESAS LIQUIDADAS | DESPESAS PAGAS |
|-----------------------------------------------------------------------|-----------------------|---------------------|---------------------|----------------|
| | | Até o Bimestre | Até o Bimestre | Até o Bimestre |
| Benefícios - Civil | 0,00 | 0,00 | 0,00 | 0,00 |
| Aposentadorias | 0,00 | 0,00 | 0,00 | 0,00 |
| Pensões | 0,00 | 0,00 | 0,00 | 0,00 |
| Benefícios - Militar | 0,00 | 0,00 | 0,00 | 0,00 |
| Reformas | 0,00 | 0,00 | 0,00 | 0,00 |
| Pensões | 0,00 | 0,00 | 0,00 | 0,00 |
| Outras Despesas Previdenciárias | 0,00 | 0,00 | 0,00 | 0,00 |
| Compensação Financeira entre os regimes | 0,00 | 0,00 | 0,00 | 0,00 |
| Demais Despesas Previdenciárias | 0,00 | 0,00 | 0,00 | 0,00 |
| TOTAL DAS DESPESAS DO FUNDO EM REPARTIÇÃO (X) | 0,00 | 0,00 | 0,00 | 0,00 |
| RESULTADO PREVIDENCIÁRIO - FUNDO EM REPARTIÇÃO (XI) = (IX - X) | 0,00 | 0,00 | 0,00 | 0,00 |

| APORTES DE RECURSOS PARA O FUNDO EM REPARTIÇÃO DO RPPS | APORTES REALIZADOS |
|--------------------------------------------------------|--------------------|
| Recursos para Cobertura de Insuficiências Financeiras | 0,00 |
| Recursos para Formação de Reserva | 0,00 |



DIÁRIO OFICIAL ELETRÔNICO - MUNICÍPIO DE CANTAGALO/PR.
PODERES EXECUTIVO E LEGISLATIVO
ANO V - EDIÇÃO 157/2025 – SEXTA-FEIRA, 26 DE SETEMBRO DE 2025.

PAGINA 55



INSTITUTO DE PREVIDÊNCIA DOS SERVIDORES DE CANTAGALO
RELATÓRIO RESUMIDO DA EXECUÇÃO ORÇAMENTÁRIA
DEMONSTRATIVO DAS RECEITAS E DESPESAS PREVIDENCIÁRIAS
ORÇAMENTO FISCAL E DA SEGURIDADE SOCIAL
JANEIRO A AGOSTO DE 2025

RREO - Anexo 4 (LRF, Art. 53, inciso II)

Página: 3 / 3

| BENS E DIREITOS DO RPPS (FUNDO EM REPARTIÇÃO) | SALDO ATUAL |
|-----------------------------------------------|-------------|
| Caixa e Equivalentes de Caixa | 0,00 |
| Investimentos e Aplicações | 0,00 |
| Outros Bens e Direitos | 0,00 |

| ADMINISTRAÇÃO DO REGIME PRÓPRIO DE PREVIDÊNCIA DOS SERVIDORES - RPPS | | |
|----------------------------------------------------------------------|---------------------|----------------------------------------------|
| RECEITAS DA ADMINISTRAÇÃO - RPPS | PREVISÃO ATUALIZADA | RECEITAS REALIZADAS Até o Bimestre (b) |
| RECEITAS CORRENTES | 0,00 | 0,00 |
| TOTAL DAS RECEITAS DA ADMINISTRAÇÃO RPPS - (XII) | 0,00 | 0,00 |

| DESPESAS DA ADMINISTRAÇÃO - RPPS | DOTAÇÃO ATUALIZADA | DESPESAS EMPENHADAS Até o Bimestre | DESPESAS LIQUIDADAS Até o Bimestre | DESPESAS PAGAS Até o Bimestre |
|--------------------------------------------------------------|-----------------------|---------------------------------------|---------------------------------------|----------------------------------|
| DESPESAS CORRENTES (XIII) | 0,00 | 0,00 | 0,00 | 0,00 |
| DESPESAS DE CAPITAL (XIV) | 0,00 | 0,00 | 0,00 | 0,00 |
| TOTAL DAS DESPESAS DA ADMINISTRAÇÃO RPPS (XV) = (XIII + XIV) | 0,00 | 0,00 | 0,00 | 0,00 |
| RESULTADO DA ADMINISTRAÇÃO RPPS (XVI) = (XII - XV) | 0,00 | 0,00 | 0,00 | 0,00 |

| BENS E DIREITOS - ADMINISTRAÇÃO DO RPPS | SALDO ATUAL |
|-----------------------------------------|-------------|
| Caixa e Equivalentes de Caixa | 12,69 |
| Investimentos e Aplicações | 61.133,07 |
| Outros Bens e Direitos | 0,00 |

| BENEFÍCIOS PREVIDENCIÁRIOS MANTIDOS PELO TESOIRO | | |
|--------------------------------------------------------------|---------------------|---------------------------------------|
| RECEITAS PREVIDENCIÁRIAS (BENEFÍCIOS MANTIDOS PELO TESOIRO) | PREVISÃO ATUALIZADA | RECEITAS REALIZADAS Até o Bimestre |
| Contribuições dos Servidores | 8.178.000,00 | 5.027.233,36 |
| Demais Receitas Previdenciárias | 0,00 | 0,00 |
| TOTAL DAS RECEITAS (BENEFÍCIOS MANTIDOS PELO TESOIRO) (XVII) | 8.178.000,00 | 5.027.233,36 |

| DESPESAS PREVIDENCIÁRIAS (BENEFÍCIOS MANTIDOS PELO TESOIRO) | DOTAÇÃO ATUALIZADA | DESPESAS EMPENHADAS Até o Bimestre | DESPESAS LIQUIDADAS Até o Bimestre | DESPESAS PAGAS Até o Bimestre |
|------------------------------------------------------------------------------------|-----------------------|---------------------------------------|---------------------------------------|----------------------------------|
| Aposentadorias | 0,00 | 0,00 | 0,00 | 0,00 |
| Pensões | 0,00 | 0,00 | 0,00 | 0,00 |
| Outras Despesas Previdenciárias | 0,00 | 0,00 | 0,00 | 0,00 |
| TOTAL DAS DESPESAS (BENEFÍCIOS MANTIDOS PELO TESOIRO) (XVIII) | 0,00 | 0,00 | 0,00 | 0,00 |
| RESULTADO DOS BENEFÍCIOS MANTIDOS PELO TESOIRO (XIX) = (XVII - XVIII) ² | 0,00 | 0,00 | 0,00 | 0,00 |

Conjunto de informações em tempo real, atualizados até 23/09/2025 10:32



DIÁRIO OFICIAL ELETRÔNICO - MUNICÍPIO DE CANTAGALO/PR.
PODERES EXECUTIVO E LEGISLATIVO

ANO V - EDIÇÃO 157/2025 – SEXTA-FEIRA, 26 DE SETEMBRO DE 2025.

| | |
|--|-------------------------------------------------------------------------------------------------------------------------------------------------------------------------------------------------------------------------------------------------------|
| | INSTITUTO DE PREVIDÊNCIA DOS SERVIDORES DE CANTAGALO RELATÓRIO DE GESTÃO FISCAL - CONSOLIDADO DEMONSTRATIVO DA DESPESA COM PESSOAL ORÇAMENTO FISCAL E DA SEGURIDADE SOCIAL SETEMBRO/2024 A AGOSTO/2025 |
| | Página: 1 / 2 1,00 |

RGF - ANEXO 1 (LRF, art. 55, inciso I, alínea "a")

| DESPESA COM PESSOAL | DESPESAS EXECUTADAS (Últimos 12 Meses) | | | | | | | | | | | | | TOTAL (ÚLTIMOS 12 MESES) (a) | INSCRITAS EM RESTOS A PAGAR NÃO PROCESSADOS (b) | |
|---------------------------------------------------------------------------------------------------------------------------------------------------------------------------------------------------------------------------|-------------------------------------------|---------|---------|---------|---------|---------|---------|---------|---------|---------|---------|---------|------|---------------------------------------|----------------------------------------------------------------|------|
| | LIQUIDADAS | | | | | | | | | | | | | | | |
| | 09/2024 | 10/2024 | 11/2024 | 12/2024 | 01/2025 | 02/2025 | 03/2025 | 04/2025 | 05/2025 | 06/2025 | 07/2025 | 08/2025 | | | | |
| DESPESA BRUTA COM PESSOAL (I) | 0,00 | 0,00 | 0,00 | 0,00 | 0,00 | 0,00 | 0,00 | 0,00 | 0,00 | 0,00 | 0,00 | 0,00 | 0,00 | 0,00 | 0,00 | 0,00 |
| Pessoal Ativo | 0,00 | 0,00 | 0,00 | 0,00 | 0,00 | 0,00 | 0,00 | 0,00 | 0,00 | 0,00 | 0,00 | 0,00 | 0,00 | 0,00 | 0,00 | 0,00 |
| Vencimentos, Vantagens e Outras Despesas Variáveis | 0,00 | 0,00 | 0,00 | 0,00 | 0,00 | 0,00 | 0,00 | 0,00 | 0,00 | 0,00 | 0,00 | 0,00 | 0,00 | 0,00 | 0,00 | 0,00 |
| Obrigações Patronais | 0,00 | 0,00 | 0,00 | 0,00 | 0,00 | 0,00 | 0,00 | 0,00 | 0,00 | 0,00 | 0,00 | 0,00 | 0,00 | 0,00 | 0,00 | 0,00 |
| Pessoal Inativo e Pensionistas | 0,00 | 0,00 | 0,00 | 0,00 | 0,00 | 0,00 | 0,00 | 0,00 | 0,00 | 0,00 | 0,00 | 0,00 | 0,00 | 0,00 | 0,00 | 0,00 |
| Aposentadorias, Reserva e Reformas | 0,00 | 0,00 | 0,00 | 0,00 | 0,00 | 0,00 | 0,00 | 0,00 | 0,00 | 0,00 | 0,00 | 0,00 | 0,00 | 0,00 | 0,00 | 0,00 |
| Pensões | 0,00 | 0,00 | 0,00 | 0,00 | 0,00 | 0,00 | 0,00 | 0,00 | 0,00 | 0,00 | 0,00 | 0,00 | 0,00 | 0,00 | 0,00 | 0,00 |
| Outras despesas de pessoal decorrentes de contratos de terceirização ou de contratação de forma indireta (§ 1º do art. 18 da LRF) | 0,00 | 0,00 | 0,00 | 0,00 | 0,00 | 0,00 | 0,00 | 0,00 | 0,00 | 0,00 | 0,00 | 0,00 | 0,00 | 0,00 | 0,00 | 0,00 |
| Outras Despesas de Pessoal Decorrentes de Contratos de Terceirização (exceto elemento 34) | 0,00 | 0,00 | 0,00 | 0,00 | 0,00 | 0,00 | 0,00 | 0,00 | 0,00 | 0,00 | 0,00 | 0,00 | 0,00 | 0,00 | 0,00 | 0,00 |
| Despesa com Pessoal não Executada Orçamentariamente | 0,00 | 0,00 | 0,00 | 0,00 | 0,00 | 0,00 | 0,00 | 0,00 | 0,00 | 0,00 | 0,00 | 0,00 | 0,00 | 0,00 | 0,00 | 0,00 |
| DESPESAS NÃO COMPUTADAS (§ 1º do art. 19 da LRF) (II) | 0,00 | 0,00 | 0,00 | 0,00 | 0,00 | 0,00 | 0,00 | 0,00 | 0,00 | 0,00 | 0,00 | 0,00 | 0,00 | 0,00 | 0,00 | 0,00 |
| Indenizações por Demissão e Incentivos à Demissão Voluntária | 0,00 | 0,00 | 0,00 | 0,00 | 0,00 | 0,00 | 0,00 | 0,00 | 0,00 | 0,00 | 0,00 | 0,00 | 0,00 | 0,00 | 0,00 | 0,00 |
| Decorrentes de Decisão Judicial de período anterior ao da apuração | 0,00 | 0,00 | 0,00 | 0,00 | 0,00 | 0,00 | 0,00 | 0,00 | 0,00 | 0,00 | 0,00 | 0,00 | 0,00 | 0,00 | 0,00 | 0,00 |
| Despesas de Exercícios Anteriores de período anterior ao da apuração | 0,00 | 0,00 | 0,00 | 0,00 | 0,00 | 0,00 | 0,00 | 0,00 | 0,00 | 0,00 | 0,00 | 0,00 | 0,00 | 0,00 | 0,00 | 0,00 |
| Inativos e Pensionistas com Recursos Vinculados | 0,00 | 0,00 | 0,00 | 0,00 | 0,00 | 0,00 | 0,00 | 0,00 | 0,00 | 0,00 | 0,00 | 0,00 | 0,00 | 0,00 | 0,00 | 0,00 |
| Despesas custodiadas com recursos financeiros repassados pela União para pagamento do vencimento ou de qualquer outra vantagem dos agentes comunitários de saúde e dos agentes de combate às endemias (§ 1º, EC 120/2022) | 0,00 | 0,00 | 0,00 | 0,00 | 0,00 | 0,00 | 0,00 | 0,00 | 0,00 | 0,00 | 0,00 | 0,00 | 0,00 | 0,00 | 0,00 | 0,00 |
| Despesas custodiadas com recursos financeiros repassados pela União para o cumprimento das peças salariais para profissionais da enfermagem e parâmetros, conforme estabelecido pela CF/85, art. 196, §§ 12 a 15 | 0,00 | 0,00 | 0,00 | 0,00 | 0,00 | 0,00 | 0,00 | 0,00 | 0,00 | 0,00 | 0,00 | 0,00 | 0,00 | 0,00 | 0,00 | 0,00 |
| Instrução Normativa TCE/PR 56/2011 | 0,00 | 0,00 | 0,00 | 0,00 | 0,00 | 0,00 | 0,00 | 0,00 | 0,00 | 0,00 | 0,00 | 0,00 | 0,00 | 0,00 | 0,00 | 0,00 |
| Pensionistas | 0,00 | 0,00 | 0,00 | 0,00 | 0,00 | 0,00 | 0,00 | 0,00 | 0,00 | 0,00 | 0,00 | 0,00 | 0,00 | 0,00 | 0,00 | 0,00 |
| IRRF | 0,00 | 0,00 | 0,00 | 0,00 | 0,00 | 0,00 | 0,00 | 0,00 | 0,00 | 0,00 | 0,00 | 0,00 | 0,00 | 0,00 | 0,00 | 0,00 |
| DESPESA LÍQUIDA COM PESSOAL (III) = (I - II) | 0,00 | 0,00 | 0,00 | 0,00 | 0,00 | 0,00 | 0,00 | 0,00 | 0,00 | 0,00 | 0,00 | 0,00 | 0,00 | 0,00 | 0,00 | 0,00 |

| APURAÇÃO DO CUMPRIMENTO DO LIMITE LEGAL | VALOR | % SOBRE A RCL AJUSTADA |
|---------------------------------------------------------------------------------------------------------------------------------------------------------|---------------|------------------------|
| RECEITA CORRENTE LÍQUIDA - RCL (IV) | 67.753.369,16 | |
| (-) Transferências obrigatórias da União relativas às emendas individuais (art. 106-A, § 1º, da CF) (V) | 1.359.134,80 | |
| (-) Transferências obrigatórias da União relativas às emendas de bancada (art. 106, § 16 da CF) (VI) | 0,00 | |
| (-) Recursos destinadas ao pagamento dos agentes comunitários de saúde e dos agentes de combate às endemias (§ 11 do art. 198, da CF - EC 120/22) (VII) | 1.075.424,00 | |
| RECEITA CORRENTE LÍQUIDA AJUSTADA PARA CÁLCULO DOS LIMITES DA DESPESA COM PESSOAL (VII) = (IV - V - VI - VII) | 65.318.810,36 | |
| DESPESA TOTAL COM PESSOAL - DTP (VIII) = (III a + III b) | 0,00 | 0,0% |
| LIMITE MÁXIMO (IX) (incisos I, II e III, art. 20 da LRF) | 3.919.128,62 | 6% |




DIÁRIO OFICIAL ELETRÔNICO - MUNICÍPIO DE CANTAGALO/PR.

PODERES EXECUTIVO E LEGISLATIVO

ANO V - EDIÇÃO 157/2025 – SEXTA-FEIRA, 26 DE SETEMBRO DE 2025.

PÁGINA 57

| | |
|-----------------------------------------------------------------------------------|-------------------------------------------------------------------------------------------------------------------------------------------------------------------------------------------------------------------------------------------------------|
|  | INSTITUTO DE PREVIDÊNCIA DOS SERVIDORES DE CANTAGALO RELATÓRIO DE GESTÃO FISCAL - CONSOLIDADO DEMONSTRATIVO DA DESPESA COM PESSOAL ORÇAMENTO FISCAL E DA SEGURIDADE SOCIAL SETEMBRO/2024 A AGOSTO/2025 |
|-----------------------------------------------------------------------------------|-------------------------------------------------------------------------------------------------------------------------------------------------------------------------------------------------------------------------------------------------------|

Página: 2 / 2

RGF - ANEXO 1 (LRF, art. 55, inciso I, alínea "a")

1,00

| DESPESA COM PESSOAL | DESPESAS EXECUTADAS (Últimos 12 Meses) | | | | | | | | | | | | TOTAL (ÚLTIMOS 12 MESES) (a) | INSCRITAS EM RESTOS A PAGAR NÃO PROCESSADOS (b) |
|--------------------------------------------------------------------------|-------------------------------------------|---------|---------|---------|---------|---------|---------|---------|---------|---------|---------|--------------|---------------------------------------|----------------------------------------------------------------|
| | LIQUIDADAS | | | | | | | | | | | | | |
| | 09/2024 | 10/2024 | 11/2024 | 12/2024 | 01/2025 | 02/2025 | 03/2025 | 04/2025 | 05/2025 | 06/2025 | 07/2025 | 08/2025 | | |
| APURAÇÃO DO CUMPRIMENTO DO LIMITE LEGAL | | | | | | | | | | | | VALOR | % SOBRE A RCL AJUSTADA | |
| LIMITE PRUDENCIAL (X) = (0,95 x IX) (parágrafo único do art. 22 da LRF) | | | | | | | | | | | | 3.723.172,19 | 5,7% | |
| LIMITE DE ALERTA (XI) = (0,90 x IX) (inciso II do §1º do art. 59 da LRF) | | | | | | | | | | | | 3.527.215,76 | 5,4% | |

Entidades:

Instituto de Previdência dos Servidores de Cantagalo


Conjunto de informações em tempo real, atualizados até 23/09/2025 11:03



DIÁRIO OFICIAL ELETRÔNICO - MUNICÍPIO DE CANTAGALO/PR.
PODERES EXECUTIVO E LEGISLATIVO

ANO V - EDIÇÃO 157/2025 – SEXTA-FEIRA, 26 DE SETEMBRO DE 2025.

PÁGINA 58

| | |
|-----------------------------------------------------------------------------------|-------------------------------------------------------------------------------------------------------------------------------------------------------------------------------------------------------------------------------|
|  | INSTITUTO DE PREVIDÊNCIA DOS SERVIDORES DE CANTAGALO RELATÓRIO RESUMIDO DA EXECUÇÃO ORÇAMENTARIA DEMONSTRATIVO DA EXECUÇÃO DAS DESPESAS POR FUNÇÃO ORÇAMENTO FISCAL E DA SEGURIDADE SOCIAL JULHO A AGOSTO DE 2025 |
|-----------------------------------------------------------------------------------|-------------------------------------------------------------------------------------------------------------------------------------------------------------------------------------------------------------------------------|

Página: 1 / 1

RREO - Anexo 2 (LRF, Art. 52, inciso II, alínea "c")

| FUNÇÃO | DOTAÇÃO INICIAL | DOTAÇÃO ATUALIZADA (a) | DESPESAS EMPENHADAS | | | SALDO (c) = (a-b) | DESPESAS LIQUIDADAS | | | SALDO (e) = (a-d) |
|-------------------------------------------|-----------------|------------------------|---------------------|--------------------|---------------|-------------------|---------------------|--------------------|---------------|-------------------|
| | | | No bimestre | Até o bimestre (b) | % (b/total b) | | No bimestre | Até o bimestre (d) | % (d/total d) | |
| DESPESAS (EXCETO INTRA-ORÇAMENTÁRIAS (I)) | 15.400.000,00 | 15.400.000,00 | 1.306.757,43 | 5.572.239,70 | 100,00 | 9.827.760,30 | 1.308.919,30 | 5.011.568,65 | 100,00 | 10.388.431,35 |
| ADMINISTRAÇÃO | 10.000,00 | 10.000,00 | 0,00 | 0,00 | 0,00 | 10.000,00 | 0,00 | 0,00 | 0,00 | 10.000,00 |
| PREVIDÊNCIA SOCIAL | 9.308.000,00 | 9.308.000,00 | 1.306.757,43 | 5.572.239,70 | 100,00 | 3.735.760,30 | 1.308.919,30 | 5.011.568,65 | 100,00 | 4.296.431,35 |
| RESERVA DE CONTINGÊNCIA | 6.082.000,00 | 6.082.000,00 | 0,00 | 0,00 | 0,00 | 6.082.000,00 | 0,00 | 0,00 | 0,00 | 6.082.000,00 |
| DESPESAS (INTRA-ORÇAMENTÁRIAS) (II) | 0,00 | 0,00 | 0,00 | 0,00 | 0,00 | 0,00 | 0,00 | 0,00 | 0,00 | 0,00 |
| TOTAL III = (I + II) | 15.400.000,00 | 15.400.000,00 | 1.306.757,43 | 5.572.239,70 | 100,00 | 9.827.760,30 | 1.308.919,30 | 5.011.568,65 | 100,00 | 10.388.431,35 |

Conjunto de informações em tempo real, atualizados até 23/09/2025 10:19



DIÁRIO OFICIAL ELETRÔNICO - MUNICÍPIO DE CANTAGALO/PR.

PODERES EXECUTIVO E LEGISLATIVO

ANO V - EDIÇÃO 157/2025 – SEXTA-FEIRA, 26 DE SETEMBRO DE 2025.

PÁGINA 59



INSTITUTO DE PREVIDÊNCIA DOS SERVIDORES DE CANTAGALO
RELATÓRIO RESUMIDO DA EXECUÇÃO ORÇAMENTARIA
DEMONSTRATIVO DA EXECUÇÃO DAS DESPESAS POR FUNÇÃO E SUBFUNÇÃO
ORÇAMENTO FISCAL E DA SEGURIDADE SOCIAL
JULHO A AGOSTO DE 2025

Página: 1 / 1

RREO - Anexo 2 (LRF, Art. 52, inciso II, alínea "c")

| FUNÇÃO / SUBFUNÇÃO | DOTAÇÃO INICIAL | DOTAÇÃO ATUALIZADA (a) | DESPESAS EMPENHADAS | | | SALDO (c) = (a-b) | DESPESAS LIQUIDADAS | | | SALDO (e) = (a-d) |
|--------------------------------------------------|-----------------|------------------------|---------------------|--------------------|---------------|-------------------|---------------------|--------------------|---------------|-------------------|
| | | | No bimestre | Até o bimestre (b) | % (b/total b) | | No bimestre | Até o bimestre (d) | % (d/total d) | |
| DESPESAS (EXCETO INTRA-ORÇAMENTÁRIAS (I)) | 15.400.000,00 | 15.400.000,00 | 1.306.757,43 | 5.572.239,70 | 100,00 | 9.827.760,30 | 1.308.919,30 | 5.011.568,65 | 100,00 | 10.388.431,35 |
| ADMINISTRAÇÃO | 10.000,00 | 10.000,00 | 0,00 | 0,00 | 0,00 | 10.000,00 | 0,00 | 0,00 | 0,00 | 10.000,00 |
| PREVIDÊNCIA DO REGIME ESTATUTÁRIO | 10.000,00 | 10.000,00 | 0,00 | 0,00 | 0,00 | 10.000,00 | 0,00 | 0,00 | 0,00 | 10.000,00 |
| PREVIDÊNCIA SOCIAL | 9.308.000,00 | 9.308.000,00 | 1.306.757,43 | 5.572.239,70 | 100,00 | 3.735.760,30 | 1.308.919,30 | 5.011.568,65 | 100,00 | 4.296.431,35 |
| PREVIDÊNCIA DO REGIME ESTATUTÁRIO | 9.169.000,00 | 9.169.000,00 | 1.278.837,49 | 5.452.393,33 | 97,85 | 3.716.606,67 | 1.279.529,94 | 4.896.879,47 | 97,71 | 4.272.120,53 |
| OUTROS ENCARGOS ESPECIAIS | 139.000,00 | 139.000,00 | 27.919,94 | 119.846,37 | 2,15 | 19.153,63 | 29.389,36 | 114.689,18 | 2,29 | 24.310,82 |
| RESERVA DE CONTINGÊNCIA | 6.082.000,00 | 6.082.000,00 | 0,00 | 0,00 | 0,00 | 6.082.000,00 | 0,00 | 0,00 | 0,00 | 6.082.000,00 |
| RESERVA DO RPPS | 6.082.000,00 | 6.082.000,00 | 0,00 | 0,00 | 0,00 | 6.082.000,00 | 0,00 | 0,00 | 0,00 | 6.082.000,00 |
| DESPESAS (INTRA-ORÇAMENTÁRIAS) (II) | 0,00 | 0,00 | 0,00 | 0,00 | 0,00 | 0,00 | 0,00 | 0,00 | 0,00 | 0,00 |
| TOTAL III = (I + II) | 15.400.000,00 | 15.400.000,00 | 1.306.757,43 | 5.572.239,70 | 100,00 | 9.827.760,30 | 1.308.919,30 | 5.011.568,65 | 100,00 | 10.388.431,35 |

Conjunto de informações em tempo real, atualizados até 23/09/2025 10:20




DIÁRIO OFICIAL ELETRÔNICO - MUNICÍPIO DE CANTAGALO/PR.

PODERES EXECUTIVO E LEGISLATIVO

ANO V - EDIÇÃO 157/2025 – SEXTA-FEIRA, 26 DE SETEMBRO DE 2025.

PÁGINA 60

| | | | | | | | | | | |
|-----------------------------------------------------------------------------------|------------------------------------------------------|--|--|--|--|--|--|--|--|--|
|  | INSTITUTO DE PREVIDÊNCIA DOS SERVIDORES DE CANTAGALO | | | | | | | | | |
| | RELATÓRIO RESUMIDO DA EXECUÇÃO ORÇAMENTARIA | | | | | | | | | |
| DEMONSTRATIVO DA EXECUÇÃO DAS DESPESAS POR FUNÇÃO E SUBFUNÇÃO INTRA-ORÇAMENTÁRIAS | | | | | | | | | | |
| ORÇAMENTO FISCAL E DA SEGURIDADE SOCIAL | | | | | | | | | | |
| JULHO A AGOSTO DE 2025 | | | | | | | | | | |
| Página: 1 / 1 | | | | | | | | | | |

RREO - Anexo 2 (LRF, Art. 52, inciso II, alínea "c")

| FUNÇÃO | DOTAÇÃO INICIAL | DOTAÇÃO ATUALIZADA (a) | DESPESAS EMPENHADAS | | | SALDO (c) = (a-b) | DESPESAS LIQUIDADAS | | | SALDO (e) = (a-d) |
|-------------------------------------|-----------------|------------------------|---------------------|--------------------|---------------|-------------------|---------------------|--------------------|---------------|-------------------|
| | | | No bimestre | Até o bimestre (b) | % (b/total b) | | No bimestre | Até o bimestre (d) | % (d/total d) | |
| DESPESAS (INTRA-ORÇAMENTÁRIAS) (II) | 0,00 | 0,00 | 0,00 | 0,00 | 0,00 | 0,00 | 0,00 | 0,00 | 0,00 | 0,00 |
| TOTAL (I) = | 0,00 | 0,00 | 0,00 | 0,00 | 100,00 | 0,00 | 0,00 | 0,00 | 100,00 | 0,00 |

Conjunto de informações em tempo real, atualizados até 23/09/2025 10:22



DIÁRIO OFICIAL ELETRÔNICO - MUNICÍPIO DE CANTAGALO/PR.
PODERES EXECUTIVO E LEGISLATIVO
ANO V - EDIÇÃO 157/2025 – SEXTA-FEIRA, 26 DE SETEMBRO DE 2025.

PAGINA 61



INSTITUTO DE PREVIDÊNCIA DOS SERVIDORES DE CANTAGALO
RELATÓRIO DE GESTÃO FISCAL
DEMONSTRATIVO DA DÍVIDA CONSOLIDADA LÍQUIDA
ORÇAMENTO FISCAL E DA SEGURIDADE SOCIAL
JANEIRO A AGOSTO DE 2025

RGF - ANEXO 2 (LRF, art. 55, inciso I, alínea "b")

Página: 1 / 1

| DÍVIDA CONSOLIDADA | SALDO EXERCÍCIO ANTERIOR | SALDO DO EXERCÍCIO DE 2025 | | |
|---------------------------------------------------------------------------------------------------------|--------------------------|----------------------------|-----------------------|-----------------------|
| | | até o 1º Quadrimestre | até o 2º Quadrimestre | até o 3º Quadrimestre |
| DÍVIDA CONSOLIDADA - DC (I) | 0,00 | 0,00 | 0,00 | 0,00 |
| Dívida Mobiliária | 0,00 | 0,00 | 0,00 | 0,00 |
| Dívida Contratual | 0,00 | 0,00 | 0,00 | 0,00 |
| Empréstimos | 0,00 | 0,00 | 0,00 | 0,00 |
| Internos | 0,00 | 0,00 | 0,00 | 0,00 |
| Externos | 0,00 | 0,00 | 0,00 | 0,00 |
| Reestruturação da Dívida de Estados e Municípios | 0,00 | 0,00 | 0,00 | 0,00 |
| Financiamentos | 0,00 | 0,00 | 0,00 | 0,00 |
| Internos | 0,00 | 0,00 | 0,00 | 0,00 |
| Externos | 0,00 | 0,00 | 0,00 | 0,00 |
| Parcelamento e Renegociação de dívidas | 0,00 | 0,00 | 0,00 | 0,00 |
| De Tributos | 0,00 | 0,00 | 0,00 | 0,00 |
| De Contribuições Previdenciárias | 0,00 | 0,00 | 0,00 | 0,00 |
| De Demais Contribuições Sociais | 0,00 | 0,00 | 0,00 | 0,00 |
| Do FGTS | 0,00 | 0,00 | 0,00 | 0,00 |
| Com Instituição Não financeira | 0,00 | 0,00 | 0,00 | 0,00 |
| Demais Dívidas Contratuais | 0,00 | 0,00 | 0,00 | 0,00 |
| Precatórios Posteriores a 05/05/2000 (Inclusive) – Vencidos e não Pagos | 0,00 | 0,00 | 0,00 | 0,00 |
| Outras Dívidas | 0,00 | 0,00 | 0,00 | 0,00 |
| DEDUÇÕES (II) | 0,00 | 0,00 | 0,00 | 0,00 |
| Disponibilidade de Caixa | 0,00 | 0,00 | 0,00 | 0,00 |
| Disponibilidade de Caixa Bruta | 0,00 | 0,00 | 0,00 | 0,00 |
| (-) Restos a pagar processados | 0,00 | 0,00 | 0,00 | 0,00 |
| (-) Depósitos Restituíveis e Valores Vinculados | 0,00 | 0,00 | 0,00 | 0,00 |
| Demais Haveres Financeiros | 0,00 | 0,00 | 0,00 | 0,00 |
| DÍVIDA CONSOLIDADA LÍQUIDA (DCL) (III) = (I - II) | 0,00 | 0,00 | 0,00 | 0,00 |
| RECEITA CORRENTE LÍQUIDA - RCL (IV) | 0,00 | 0,00 | 0,00 | 0,00 |
| (-) Transferências obrigatórias da União relativas às emendas individuais (art. 166-A, § 1º, da CF) (V) | 0,00 | 0,00 | 0,00 | 0,00 |
| RECEITA CORRENTE LÍQUIDA AJUSTADA PARA CÁLCULO DOS LIMITES DE ENDIVIDAMENTO (VI) = (IV - V) | 0,00 | 0,00 | 0,00 | 0,00 |
| % da DC sobre a RCL AJUSTADA (IV/VI) | 0,00 | 0,00 | 0,00 | 0,00 |
| % da DCL sobre a RCL AJUSTADA (III/VI) | 0,00 | 0,00 | 0,00 | 0,00 |
| LIMITE DEFINIDO POR RESOLUÇÃO DO SENADO FEDERAL – (%) | 0,00 | 0,00 | 0,00 | 0,00 |
| LIMITE DE ALERTA (inciso III do § 1º do art. 59 da LRF): (%) | 0,00 | 0,00 | 0,00 | 0,00 |

| OUTROS VALORES NÃO INTEGRANTES DA DC | SALDO EXERCÍCIO ANTERIOR | SALDO DO EXERCÍCIO DE 2025 | | |
|------------------------------------------------------------|--------------------------|----------------------------|-----------------------|-----------------------|
| | | até o 1º Quadrimestre | até o 2º Quadrimestre | até o 3º Quadrimestre |
| ANTECIPAÇÕES DE RECEITA ORÇAMENTÁRIA - ARO | 0,00 | 0,00 | 0,00 | 0,00 |
| PRECATÓRIOS ANTERIORES A 05/05/2000 | 0,00 | 0,00 | 0,00 | 0,00 |
| PRECATÓRIOS POSTERIORES A 05/05/2000 (Não incluídos na DC) | 0,00 | 0,00 | 0,00 | 0,00 |
| PASSIVO ATUARIAL | 71.023.692,90 | 71.023.692,90 | 71.023.692,90 | 0,00 |
| RP NÃO-PROCESSADOS DE EXERCÍCIOS ANTERIORES | 527.083,67 | 526.780,29 | 526.780,29 | 0,00 |
| DÍVIDA CONTRATUAL DE PPP | 0,00 | 0,00 | 0,00 | 0,00 |
| APROPRIAÇÃO DE DEPÓSITOS JUDICIAIS | 0,00 | 0,00 | 0,00 | 0,00 |

Conjunto de informações em tempo real, atualizados até 23/09/2025 11:06



DIÁRIO OFICIAL ELETRÔNICO - MUNICÍPIO DE CANTAGALO/PR.
PODERES EXECUTIVO E LEGISLATIVO
ANO V - EDIÇÃO 157/2025 – SEXTA-FEIRA, 26 DE SETEMBRO DE 2025.

PAGINA 62



INSTITUTO DE PREVIDÊNCIA DOS SERVIDORES DE CANTAGALO
RELATÓRIO DE GESTÃO FISCAL
DEMONSTRATIVO DAS GARANTIAS E CONTRAGARANTIAS DE VALORES
ORÇAMENTO FISCAL E DA SEGURIDADE SOCIAL
JANEIRO A AGOSTO DE 2025

RGF – ANEXO 3 (LRF, art. 55, inciso I, alínea "c" e art. 40, § 1º)

Página: 1 / 1

| GARANTIAS CONCEDIDAS | SALDO EXERCÍCIO ANTERIOR | SALDO DO EXERCÍCIO DE 2025 | | |
|-----------------------------------------------------------------------------------------------------------|--------------------------|----------------------------|-----------------------|-----------------------|
| | | até o 1º Quadrimestre | até o 2º Quadrimestre | até o 3º Quadrimestre |
| AOS ESTADOS (I) | 0,00 | 0,00 | 0,00 | 0,00 |
| Em Operações de Crédito Externas | 0,00 | 0,00 | 0,00 | 0,00 |
| Em Operações de Crédito Internas | 0,00 | 0,00 | 0,00 | 0,00 |
| AOS MUNICÍPIOS (II) | 0,00 | 0,00 | 0,00 | 0,00 |
| Em Operações de Crédito Externas | 0,00 | 0,00 | 0,00 | 0,00 |
| Em Operações de Crédito Internas | 0,00 | 0,00 | 0,00 | 0,00 |
| ÀS ENTIDADES CONTROLADAS (III) | 0,00 | 0,00 | 0,00 | 0,00 |
| Em Operações de Crédito Externas | 0,00 | 0,00 | 0,00 | 0,00 |
| Em Operações de Crédito Internas | 0,00 | 0,00 | 0,00 | 0,00 |
| POR MEIO DE FUNDOS E PROGRAMAS (IV) | 0,00 | 0,00 | 0,00 | 0,00 |
| TOTAL GARANTIAS CONCEDIDAS (V) = (I + II + III + IV) | 0,00 | 0,00 | 0,00 | 0,00 |
| RECEITA CORRENTE LÍQUIDA – RCL (VI) | 0,00 | 0,00 | 0,00 | 0,00 |
| (-) Transferências obrigatórias da União relativas às emendas individuais (art. 166-A, § 1º, da CF) (VII) | 0,00 | 0,00 | 0,00 | 0,00 |
| RECEITA CORRENTE LÍQUIDA AJUSTADA PARA CÁLCULO DOS LIMITES DE ENDIVIDAMENTO (VIII) = (VI - VII) | 0,00 | 0,00 | 0,00 | 0,00 |
| % do TOTAL DAS GARANTIAS sobre a RCL AJUSTADA (V/VIII) | 0,00 | 0,00 | 0,00 | 0,00 |
| LIMITE DEFINIDO POR RESOLUÇÃO DO SENADO FEDERAL (art.9º da Res. 43/01) - 22% | 0,00 | 0,00 | 0,00 | 0,00 |
| LIMITE DE ALERTA (inciso III do §1º do art. 59 da LRF) – <%> | 0,00 | 0,00 | 0,00 | 0,00 |


| CONTRAGARANTIAS RECEBIDAS | SALDO EXERCÍCIO ANTERIOR | SALDO DO EXERCÍCIO DE 2025 | | |
|---------------------------------------------------------------------|--------------------------|----------------------------|-----------------------|-----------------------|
| | | até o 1º Quadrimestre | até o 2º Quadrimestre | até o 3º Quadrimestre |
| DOS ESTADOS (VII) | 0,00 | 0,00 | 0,00 | 0,00 |
| Em Garantia às operações de Crédito Externas | 0,00 | 0,00 | 0,00 | 0,00 |
| Em Garantia às operações de Crédito Internas | 0,00 | 0,00 | 0,00 | 0,00 |
| DOS MUNICÍPIOS (VIII) | 0,00 | 0,00 | 0,00 | 0,00 |
| Em Garantia às operações de Crédito Externas | 0,00 | 0,00 | 0,00 | 0,00 |
| Em Garantia às operações de Crédito Internas | 0,00 | 0,00 | 0,00 | 0,00 |
| DAS ENTIDADES CONTROLADAS (IX) | 0,00 | 0,00 | 0,00 | 0,00 |
| Em Garantia às operações de Crédito Externas | 0,00 | 0,00 | 0,00 | 0,00 |
| Em Garantia às operações de Crédito Internas | 0,00 | 0,00 | 0,00 | 0,00 |
| EM GARANTIAS POR MEIO DE FUNDOS E PROGRAMAS (X) | 0,00 | 0,00 | 0,00 | 0,00 |
| TOTAL CONTRAGARANTIAS RECEBIDAS (XI) = (VII + VIII + IX + X) | 0,00 | 0,00 | 0,00 | 0,00 |
| MEDIDAS CORRETIVAS | 0,00 | 0,00 | 0,00 | 0,00 |

Conjunto de informações em tempo real, atualizados até 23/09/2025 11:09



DIÁRIO OFICIAL ELETRÔNICO - MUNICÍPIO DE CANTAGALO/PR.
PODERES EXECUTIVO E LEGISLATIVO
ANO V - EDIÇÃO 157/2025 – SEXTA-FEIRA, 26 DE SETEMBRO DE 2025.

PAGINA 63

| | | |
|-----------------------------------------------------------------------------------|-------------------------------------------------------------|---------------|
|  | INSTITUTO DE PREVIDÊNCIA DOS SERVIDORES DE CANTAGALO | |
| | RELATÓRIO DE GESTÃO FISCAL | |
| DEMONSTRATIVO DAS OPERAÇÕES DE CRÉDITO | | |
| ORÇAMENTO FISCAL E DA SEGURIDADE SOCIAL | | |
| JANEIRO A AGOSTO DE 2025 | | |
| | | Página: 1 / 1 |

RGF – ANEXO 4 (LRF, art. 55, inciso I, alínea "d" e inciso III alínea "c")

| OPERAÇÕES DE CRÉDITO | VALOR REALIZADO | |
|----------------------------------------------------------------------------------------|-------------------------------|--------------------------------------|
| | No Quadrimestre de Referência | Até o Quadrimestre de Referência (a) |
| Mobiliária | 0,00 | 0,00 |
| Interna | 0,00 | 0,00 |
| Externa | 0,00 | 0,00 |
| Contratual | 0,00 | 0,00 |
| Interna | 0,00 | 0,00 |
| Empréstimos | 0,00 | 0,00 |
| Aquisição Financiada de Bens e Arrendamento Mercantil Financeiro | 0,00 | 0,00 |
| Antecipação de Receita Pela Venda e Termo de Bens e Serviços | 0,00 | 0,00 |
| Assunção, Reconhecimento e Confissão de dívida (LRF, art. 29 1º) | 0,00 | 0,00 |
| Operações de crédito não sujeitas ao limite para fins de contratação ¹ (I) | 0,00 | 0,00 |
| Externa | 0,00 | 0,00 |
| Empréstimos | 0,00 | 0,00 |
| Aquisição Financiada de Bens e Arrendamento Mercantil Financeiro | 0,00 | 0,00 |
| Antecipações de Receitas pela Venda a Termo de Bens e Serviços | 0,00 | 0,00 |
| Assunção, Reconhecimento e Confissão de Dívidas (LRF, art. 29, § 1º) | 0,00 | 0,00 |
| Operações de crédito não sujeitas ao limite para fins de contratação ¹ (II) | 0,00 | 0,00 |
| TOTAL (III) | 0,00 | 0,00 |

| APURAÇÃO DO CUMPRIMENTO DOS LIMITES | VALOR | % SOBRE A RCL AJUSTADA |
|---------------------------------------------------------------------------------------------------------|-------|------------------------|
| RECEITAS CORRENTE LÍQUIDA - RCL (IV) | 0,00 | - |
| (-) Transferências obrigatórias da União relativas às emendas individuais (art. 166-A, § 1º, da CF) (V) | 0,00 | - |
| RECEITA CORRENTE LÍQUIDA AJUSTADA PARA CÁLCULO DOS LIMITES DE ENDIVIDAMENTO (VI) = (IV - V) | 0,00 | - |
| OPERAÇÕES VEDADAS (VII) | 0,00 | 0,00 |
| TOTAL CONSIDERADO PARA FINS DA APURAÇÃO DO CUMPRIMENTO DO LIMITE (VIII) = (IIIa + VII - Ia - IIa) | 0,00 | 0,00 |
| LIMITE GERAL DEFINIDO POR RESOLUÇÃO DO SENADO FEDERAL PARA AS OPERAÇÕES DE CRÉDITO INTERNAS E EXTERNAS | 0,00 | 16,00 % |
| LIMITE DE ALERTA (inciso III do §1º do art. 59 da LRF) | 0,00 | 14,40 % |
| OPERAÇÕES DE CRÉDITO POR ANTECIPAÇÃO DA RECEITA ORÇAMENTÁRIA | 0,00 | 0,00 |
| LIMITE DEFINIDO POR RESOLUÇÃO DO SENADO FEDERAL PARA AS OPERAÇÕES DE CRÉDITO POR ANTECIPAÇÃO DA RECEITA | 0,00 | 7,00 % |

| OUTRAS OPERAÇÕES QUE INTEGRAM A DÍVIDA CONSOLIDADA | VALOR REALIZADO | |
|--------------------------------------------------------------------|-------------------------------|--------------------------------------|
| | No Quadrimestre de Referência | Até o Quadrimestre de Referência (a) |
| Parcelamento de Dívidas | 0,00 | 0,00 |
| De Tributos | 0,00 | 0,00 |
| De Contribuições Previdenciárias | 0,00 | 0,00 |
| Do FGTS | 0,00 | 0,00 |
| Demais Contribuições Sociais | 0,00 | 0,00 |
| Operações de reestruturação e recomposição do principal de dívidas | 0,00 | 0,00 |

Conjunto de informações em tempo real, atualizados até 23/09/2025 11:10



DIÁRIO OFICIAL ELETRÔNICO - MUNICÍPIO DE CANTAGALO/PR.
PODERES EXECUTIVO E LEGISLATIVO
ANO V - EDIÇÃO 157/2025 – SEXTA-FEIRA, 26 DE SETEMBRO DE 2025.

PAGINA 64



INSTITUTO DE PREVIDÊNCIA DOS SERVIDORES DE CANTAGALO
RELATÓRIO RESUMIDO DA EXECUÇÃO ORÇAMENTARIA
DEMONSTRATIVO DA RECEITA DE ALIENAÇÃO DE ATIVOS E APLICAÇÃO DOS RECURSOS
ORÇAMENTO FISCAL E DA SEGURIDADE SOCIAL
JANEIRO A AGOSTO DE 2025

Página: 1 / 1

RREO – ANEXO 11 (LRF, art. 53, § 1º, inciso III)

| RECEITAS | PREVISÃO ATUALIZADA (a) | RECEITAS REALIZADAS (b) | SALDO A REALIZAR c = (a - b) |
|---------------------------------------|----------------------------|----------------------------|---------------------------------|
| RECEITA DE CAPITAL | 0,00 | 0,00 | 0,00 |
| ALIENAÇÃO DE ATIVOS | 0,00 | 0,00 | 0,00 |
| Alienação de Bens Móveis | 0,00 | 0,00 | 0,00 |
| Alienação de Bens Imóveis | 0,00 | 0,00 | 0,00 |
| Alienação de Bens Intangíveis | 0,00 | 0,00 | 0,00 |
| Rendimentos de Aplicações Financeiras | 0,00 | 0,00 | 0,00 |
| RECEITAS DE ALIENAÇÃO DE ATIVOS (I) | 0,00 | 0,00 | 0,00 |

| DESPESAS | DOTAÇÃO ATUALIZADA (d) | DESPESAS EMPENHADAS | DESPESAS LIQUIDADAS | DESPESAS PAGAS (e) | PAGAMENTO DE RESTOS A PAGAR (f) | SALDO A PAGAR (g) = (d-e) |
|----------------------------------------------------|---------------------------|---------------------|---------------------|--------------------|------------------------------------|------------------------------|
| Despesas de Capital | 0,00 | 0,00 | 0,00 | 0,00 | 0,00 | 0,00 |
| Investimentos | 0,00 | 0,00 | 0,00 | 0,00 | 0,00 | 0,00 |
| Inversões Financeiras | 0,00 | 0,00 | 0,00 | 0,00 | 0,00 | 0,00 |
| Amortização da Dívida | 0,00 | 0,00 | 0,00 | 0,00 | 0,00 | 0,00 |
| Despesas Correntes dos Regimes de Previdência | 0,00 | 0,00 | 0,00 | 0,00 | 0,00 | 0,00 |
| Regime Próprio dos Servidores Públicos | 0,00 | 0,00 | 0,00 | 0,00 | 0,00 | 0,00 |
| APLICAÇÃO DOS RECURSOS DA ALIENAÇÃO DE ATIVOS (II) | 0,00 | 0,00 | 0,00 | 0,00 | 0,00 | 0,00 |

| SALDO FINANCEIRO APLICAR | EXERCÍCIO ANTERIOR (h) | DO EXERCÍCIO (i) = (Ib - (Ile + If)) | SALDO ATUAL (j) = (IIIh + IIIi) |
|--------------------------|---------------------------|-----------------------------------------|------------------------------------|
| VALOR (III) | 0,00 | 0,00 | 0,00 |

Conjunto de informações em tempo real, atualizados até 23/09/2025 10:45



DIÁRIO OFICIAL ELETRÔNICO - MUNICÍPIO DE CANTAGALO/PR.

PODERES EXECUTIVO E LEGISLATIVO

ANO V - EDIÇÃO 157/2025 – SEXTA-FEIRA, 26 DE SETEMBRO DE 2025.

| | | | | | | | | | | | | | | |
|--|------------------------------------------------------------------------------------------------------------------------------------------------------------------------------------|--|--|--|--|--|--|--|--|--|--|--|---------------|--|
| | INSTITUTO DE PREVIDÊNCIA DOS SERVIDORES DE CANTAGALO | | | | | | | | | | | | Página: 1 / 2 | |
| | RELATÓRIO RESUMIDO DA EXECUÇÃO ORÇAMENTARIA DEMONSTRATIVO DA RECEITA CORRENTE LÍQUIDA ORÇAMENTO FISCAL E DA SEGURIDADE SOCIAL SETEMBRO DE 2024 A AGOSTO DE 2025 | | | | | | | | | | | | | |

LRF, Art. 53, inciso I - Anexo III

| ESPECIFICAÇÃO | EVOLUÇÃO DA RECEITA REALIZADA NOS ÚLTIMOS 12 MESES | | | | | | | | | | | | TOTAL | Previsão atualiza 2025 |
|------------------------------------------------------------------------------------------------------------------------------------------------------------|----------------------------------------------------|------------|------------|------------|------------|------------|------------|--------------|------------|------------|------------|--------------|--------------|------------------------|
| | 09/2024 | 10/2024 | 11/2024 | 12/2024 | 01/2025 | 02/2025 | 03/2025 | 04/2025 | 05/2025 | 06/2025 | 07/2025 | 08/2025 | | |
| RECEITAS CORRENTES (I) | 436.814,79 | 492.419,82 | 452.323,17 | 978.463,92 | 966.744,35 | 511.606,23 | 838.007,57 | 1.190.111,95 | 725.944,90 | 811.063,67 | 527.544,80 | 1.010.652,94 | 8.941.698,11 | 7.421.384,56 |
| Impostos, Taxas e Contribuições de Melhoria | 0,00 | 0,00 | 0,00 | 0,00 | 0,00 | 0,00 | 0,00 | 0,00 | 0,00 | 0,00 | 0,00 | 0,00 | 0,00 | 0,00 |
| IPTU | 0,00 | 0,00 | 0,00 | 0,00 | 0,00 | 0,00 | 0,00 | 0,00 | 0,00 | 0,00 | 0,00 | 0,00 | 0,00 | 0,00 |
| ISS | 0,00 | 0,00 | 0,00 | 0,00 | 0,00 | 0,00 | 0,00 | 0,00 | 0,00 | 0,00 | 0,00 | 0,00 | 0,00 | 0,00 |
| ITBI | 0,00 | 0,00 | 0,00 | 0,00 | 0,00 | 0,00 | 0,00 | 0,00 | 0,00 | 0,00 | 0,00 | 0,00 | 0,00 | 0,00 |
| IRRF | 0,00 | 0,00 | 0,00 | 0,00 | 0,00 | 0,00 | 0,00 | 0,00 | 0,00 | 0,00 | 0,00 | 0,00 | 0,00 | 0,00 |
| Outras Impostos, Taxas e Contribuições de Melhoria | 0,00 | 0,00 | 0,00 | 0,00 | 0,00 | 0,00 | 0,00 | 0,00 | 0,00 | 0,00 | 0,00 | 0,00 | 0,00 | 0,00 |
| Contribuições | 236.469,22 | 237.323,61 | 236.279,34 | 473.187,93 | 226.195,26 | 230.503,71 | 232.839,42 | 242.075,46 | 234.325,83 | 244.071,25 | 260.382,87 | 244.284,02 | 3.097.937,92 | 3.038.000,00 |
| Receita patrimonial | 200.211,07 | 254.961,71 | 213.032,32 | 118.220,57 | 733.903,53 | 280.968,02 | 482.466,13 | 941.214,96 | 484.797,54 | 548.157,55 | 260.036,75 | 766.226,60 | 5.284.196,75 | 4.036.384,56 |
| Rendimentos de Aplicação Financeira | 200.211,07 | 254.961,71 | 213.032,32 | 118.220,57 | 733.903,53 | 280.968,02 | 482.466,13 | 941.214,96 | 484.797,54 | 548.157,55 | 260.036,75 | 766.226,60 | 5.284.196,75 | 4.036.384,56 |
| Outras Receitas Patrimoniais | 0,00 | 0,00 | 0,00 | 0,00 | 0,00 | 0,00 | 0,00 | 0,00 | 0,00 | 0,00 | 0,00 | 0,00 | 0,00 | 0,00 |
| Receita agropecuária | 0,00 | 0,00 | 0,00 | 0,00 | 0,00 | 0,00 | 0,00 | 0,00 | 0,00 | 0,00 | 0,00 | 0,00 | 0,00 | 0,00 |
| Receita industrial | 0,00 | 0,00 | 0,00 | 0,00 | 0,00 | 0,00 | 0,00 | 0,00 | 0,00 | 0,00 | 0,00 | 0,00 | 0,00 | 0,00 |
| Receita de serviços | 0,00 | 0,00 | 0,00 | 0,00 | 0,00 | 0,00 | 0,00 | 0,00 | 0,00 | 0,00 | 0,00 | 0,00 | 0,00 | 0,00 |
| Transferências correntes | 0,00 | 0,00 | 0,00 | 0,00 | 0,00 | 0,00 | 0,00 | 0,00 | 0,00 | 0,00 | 0,00 | 0,00 | 0,00 | 0,00 |
| Cota parte do FPMI | 0,00 | 0,00 | 0,00 | 0,00 | 0,00 | 0,00 | 0,00 | 0,00 | 0,00 | 0,00 | 0,00 | 0,00 | 0,00 | 0,00 |
| Cota parte do ICMS | 0,00 | 0,00 | 0,00 | 0,00 | 0,00 | 0,00 | 0,00 | 0,00 | 0,00 | 0,00 | 0,00 | 0,00 | 0,00 | 0,00 |
| Cota parte do IPVA | 0,00 | 0,00 | 0,00 | 0,00 | 0,00 | 0,00 | 0,00 | 0,00 | 0,00 | 0,00 | 0,00 | 0,00 | 0,00 | 0,00 |
| Cota parte do ITR | 0,00 | 0,00 | 0,00 | 0,00 | 0,00 | 0,00 | 0,00 | 0,00 | 0,00 | 0,00 | 0,00 | 0,00 | 0,00 | 0,00 |
| Transferências da LC 87/1996 | 0,00 | 0,00 | 0,00 | 0,00 | 0,00 | 0,00 | 0,00 | 0,00 | 0,00 | 0,00 | 0,00 | 0,00 | 0,00 | 0,00 |
| Transferências da LC 81/1989 | 0,00 | 0,00 | 0,00 | 0,00 | 0,00 | 0,00 | 0,00 | 0,00 | 0,00 | 0,00 | 0,00 | 0,00 | 0,00 | 0,00 |
| Transferências do FUNDEB | 0,00 | 0,00 | 0,00 | 0,00 | 0,00 | 0,00 | 0,00 | 0,00 | 0,00 | 0,00 | 0,00 | 0,00 | 0,00 | 0,00 |
| Outras transferências correntes | 0,00 | 0,00 | 0,00 | 0,00 | 0,00 | 0,00 | 0,00 | 0,00 | 0,00 | 0,00 | 0,00 | 0,00 | 0,00 | 0,00 |
| Outras receitas correntes | 134,50 | 134,50 | 3.011,51 | 387.055,42 | 6.645,56 | 134,50 | 122.702,02 | 6.821,53 | 6.821,53 | 18.834,87 | 7.125,18 | 142,32 | 559.563,44 | 347.000,00 |
| DEDUÇÕES (II) | 436.814,79 | 492.419,82 | 452.323,17 | 978.463,92 | 966.744,35 | 511.606,23 | 838.007,57 | 1.190.111,95 | 725.944,90 | 811.063,67 | 527.544,80 | 1.010.652,94 | 8.941.698,11 | 7.421.384,56 |
| Contrib. do Servidor para o Plano de Previdência | 236.469,22 | 237.323,61 | 236.279,34 | 473.187,93 | 226.195,26 | 230.503,71 | 232.839,42 | 242.075,46 | 234.325,83 | 244.071,25 | 260.382,87 | 244.284,02 | 3.097.937,92 | 3.038.000,00 |
| Compensação Financ. entre Regimes Previdência | 134,50 | 134,50 | 3.011,51 | 387.055,42 | 6.645,56 | 134,50 | 122.702,02 | 6.821,53 | 6.821,53 | 18.834,87 | 7.125,18 | 142,32 | 559.563,44 | 347.000,00 |
| Rendimentos de Aplicações de Recursos Previdenciários | 200.211,07 | 254.961,71 | 213.032,32 | 118.220,57 | 733.903,53 | 280.968,02 | 482.466,13 | 941.214,96 | 484.797,54 | 548.157,55 | 260.036,75 | 766.226,60 | 5.284.196,75 | 4.036.384,56 |
| Dedução de Receita para Formação do FUNDEB | 0,00 | 0,00 | 0,00 | 0,00 | 0,00 | 0,00 | 0,00 | 0,00 | 0,00 | 0,00 | 0,00 | 0,00 | 0,00 | 0,00 |
| RECEITA CORRENTE LÍQUIDA (III) = (I - II) | 0,00 | 0,00 | 0,00 | 0,00 | 0,00 | 0,00 | 0,00 | 0,00 | 0,00 | 0,00 | 0,00 | 0,00 | 0,00 | 0,00 |
| (-) Transferências obrigatórias da União relativas às emendas individuais (art. 166-A, § 1º, da CF) (IV) | 0,00 | 0,00 | 0,00 | 0,00 | 0,00 | 0,00 | 0,00 | 0,00 | 0,00 | 0,00 | 0,00 | 0,00 | 0,00 | 0,00 |
| RECEITA CORRENTE LÍQUIDA AJUSTADA PARA CÁLCULO DOS LIMITES DE ENDIVIDAMENTO (V) = (III - IV) | 0,00 | 0,00 | 0,00 | 0,00 | 0,00 | 0,00 | 0,00 | 0,00 | 0,00 | 0,00 | 0,00 | 0,00 | 0,00 | 0,00 |
| (-) Transferências obrigatórias da União relativas às emendas de bancada (art. 166, § 1º, da CF) (VI) | 0,00 | 0,00 | 0,00 | 0,00 | 0,00 | 0,00 | 0,00 | 0,00 | 0,00 | 0,00 | 0,00 | 0,00 | 0,00 | 0,00 |
| (-) Recursos destinados ao pagamento das agências comunitárias de saúde e dos agentes de combate às endemias (§ 11 do art. 198, da CF - EC 120/2022) (VII) | 0,00 | 0,00 | 0,00 | 0,00 | 0,00 | 0,00 | 0,00 | 0,00 | 0,00 | 0,00 | 0,00 | 0,00 | 0,00 | 0,00 |
| RECEITA CORRENTE LÍQUIDA AJUSTADA PARA CÁLCULO DOS LIMITES DA DESPESA COM PESSOAL (VIII) = (V - VI - VII) | 0,00 | 0,00 | 0,00 | 0,00 | 0,00 | 0,00 | 0,00 | 0,00 | 0,00 | 0,00 | 0,00 | 0,00 | 0,00 | 0,00 |



INSTITUTO DE PREVIDÊNCIA DOS SERVIDORES DE CANTAGALO
RELATÓRIO RESUMIDO DA EXECUÇÃO ORÇAMENTARIA
DEMONSTRATIVO DA RECEITA CORRENTE LÍQUIDA
ORÇAMENTO FISCAL E DA SEGURIDADE SOCIAL
SETEMBRO DE 2024 A AGOSTO DE 2025

Página: 2 / 2


LRF, Art. 53, inciso I - Anexo III

Conjunto de informações em tempo real, atualizados até 23/09/2025 10:25



DIÁRIO OFICIAL ELETRÔNICO - MUNICÍPIO DE CANTAGALO/PR.
PODERES EXECUTIVO E LEGISLATIVO
ANO V - EDIÇÃO 157/2025 – SEXTA-FEIRA, 26 DE SETEMBRO DE 2025.

PAGINA 67

| | | |
|-----------------------------------------------------------------------------------|-------------------------------------------------------------------------------------------------------------------------------------------------------------------------------------------------------------------------------------------------------------------------------------------|----------------------|
|  | INSTITUTO DE PREVIDÊNCIA DOS SERVIDORES DE CANTAGALO RELATÓRIO RESUMIDO DA EXECUÇÃO ORÇAMENTARIA DEMONSTRATIVO DAS RECEITAS DE OPERAÇÕES DE CRÉDITO E DESPESAS DE CAPITAL ORÇAMENTO FISCAL E DA SEGURIDADE SOCIAL JANEIRO A AGOSTO DE 2025 | Página: 1 / 1 |
|-----------------------------------------------------------------------------------|-------------------------------------------------------------------------------------------------------------------------------------------------------------------------------------------------------------------------------------------------------------------------------------------|----------------------|

RREO – ANEXO 9 (LRF, art.53, § 1º, inciso I)

| RECEITAS | PREVISÃO ATUALIZADA (a) | RECEITAS REALIZADAS Até o Bimestre (b) | SALDO NÃO REALIZADO (c) = (a-b) |
|-------------------------------------|-------------------------|----------------------------------------|---------------------------------|
| RECEITAS DE OPERAÇÕES DE CRÉDITO(I) | 0,00 | 0,00 | 0,00 |

| DESPESAS | DOTAÇÃO ATUALIZADA (d) | DESPESAS EMPENHADAS (e) | SALDO NÃO EXECUTADO (f)=(d-e) |
|--------------------------------------------------------------------|------------------------|-------------------------|-------------------------------|
| DESPESAS DE CAPITAL | 5.000,00 | 0,00 | 5.000,00 |
| Investimentos | 5.000,00 | 0,00 | 5.000,00 |
| Inversões Financeiras | 0,00 | 0,00 | 0,00 |
| Amortização da Dívida | 0,00 | 0,00 | 0,00 |
| (-) Incentivos Fiscais a Contribuinte | 0,00 | 0,00 | 0,00 |
| (-) Incentivos Fiscais a Contribuinte por Instituições Financeiras | 0,00 | 0,00 | 0,00 |
| DESPESA DE CAPITAL LÍQUIDA (II) | 5.000,00 | 0,00 | 5.000,00 |
| RESULTADO PARA APURAÇÃO DA REGRA DE OURO (III) = (II – I) | 5.000,00 | 0,00 | 5.000,00 |

Conjunto de informações em tempo real, atualizados até 23/09/2025 10:39



DIÁRIO OFICIAL ELETRÔNICO - MUNICÍPIO DE CANTAGALO/PR.
PODERES EXECUTIVO E LEGISLATIVO

ANO V - EDIÇÃO 157/2025 – SEXTA-FEIRA, 26 DE SETEMBRO DE 2025.

| | | |
|--|-------------------------------------------------------------------------------------------------------------------------------------------------------------------------------------------------------------------------------------------------------------------|---------------|
| | INSTITUTO DE PREVIDÊNCIA DOS SERVIDORES DE CANTAGALO RELATÓRIO RESUMIDO DA EXECUÇÃO ORÇAMENTARIA DEMONSTRATIVO DOS RESTOS A PAGAR POR PODER E ORGÃO ORÇAMENTO FISCAL E DA SEGURIDADE SOCIAL JULHO A AGOSTO DE 2025 | Página: 1 / 1 |
|--|-------------------------------------------------------------------------------------------------------------------------------------------------------------------------------------------------------------------------------------------------------------------|---------------|

RREO - ANEXO 7 (LRF, art. 53, inciso V)

| PODER / ORGÃO | RESTOS A PAGAR PROCESSADOS | | | | | RESTOS A PAGAR NÃO PROCESSADOS | | | | | Saldo Total | |
|------------------------------------------------|---------------------------------|----------------------------------|------------------|-------------------|--------------------------------|---------------------------------|----------------------------------|-------------------|---------------|-------------------|-------------------|--------------------------------|
| | Inscritos | | Pagos (c) | Cancelados (d) | Saldo e = (a + b) - (c + d) | Inscritos | | Liquidados (h) | Pagos (i) | Cancelados (j) | | Saldo k = (f + g) - (l + j) |
| | Em Exercícios Anteriores (a) | Em 31 de dezembro de 2024 (b) | | | | Em Exercícios Anteriores (f) | Em 31 de dezembro de 2024 (g) | | | | | |
| RESTOS A PAGAR (EXCETO INTRAORÇAMENTÁRIOS) (I) | 974,92 | 19.159,23 | 19.159,23 | 0,00 | 974,92 | 526.780,29 | 303,38 | 303,38 | 303,38 | 0,00 | 526.780,29 | 527.755,21 |
| EXECUTIVO | | | | | | | | | | | | |
| Instituto de Previdência dos Servidores de | 974,92 | 19.159,23 | 19.159,23 | 0,00 | 974,92 | 526.780,29 | 303,38 | 303,38 | 303,38 | 0,00 | 526.780,29 | 527.755,21 |
| INSTITUTO MUNICIPAL DE PREVIDÊNCIA | 974,92 | 19.159,23 | 19.159,23 | 0,00 | 974,92 | 526.780,29 | 303,38 | 303,38 | 303,38 | 0,00 | 526.780,29 | 527.755,21 |
| RESTOS A PAGAR (INTRA-ORÇAMENTÁRIOS) (II) | 0,00 | 0,00 | 0,00 | 0,00 | 0,00 | 0,00 | 0,00 | 0,00 | 0,00 | 0,00 | 0,00 | 0,00 |
| TOTAL (III) = (I + II) | 974,92 | 19.159,23 | 19.159,23 | 0,00 | 974,92 | 526.780,29 | 303,38 | 303,38 | 303,38 | 0,00 | 526.780,29 | 527.755,21 |

Conjunto de informações em tempo real, atualizados até 23/09/2025 10:36



DIÁRIO OFICIAL ELETRÔNICO - MUNICÍPIO DE CANTAGALO/PR.
PODERES EXECUTIVO E LEGISLATIVO
ANO V - EDIÇÃO 157/2025 – SEXTA-FEIRA, 26 DE SETEMBRO DE 2025.

PAGINA 69



INSTITUTO DE PREVIDÊNCIA DOS SERVIDORES DE CANTAGALO
RELATÓRIO RESUMIDO DA EXECUÇÃO ORÇAMENTARIA
DEMONSTRATIVO DOS RESULTADOS PRIMÁRIO E NOMINAL
ORÇAMENTO FISCAL E DA SEGURIDADE SOCIAL
JANEIRO A AGOSTO DE 2025

RRRO - ANEXO 6 (LRF, art 53, inciso III)

Página: 1 / 2

| RECEITAS PRIMÁRIAS | ACIMA DA LINHA | |
|-------------------------------------------------------------------------------------------------------|---------------------|-------------------------|
| | PREVISÃO ATUALIZADA | Até Agosto / 2025 |
| | | RECEITAS REALIZADAS (a) |
| RECEITAS CORRENTES (EXCETO FONTES RPPS) (I) | 0,00 | 0,00 |
| Impostos, Taxas e Contribuições de Melhoria | 0,00 | 0,00 |
| IPTU | 0,00 | 0,00 |
| ISS | 0,00 | 0,00 |
| ITBI | 0,00 | 0,00 |
| IRRF | 0,00 | 0,00 |
| Outros Impostos, Taxas e Contribuições de Melhoria | 0,00 | 0,00 |
| Contribuições | 0,00 | 0,00 |
| Receita patrimonial | 0,00 | 0,00 |
| Aplicações Financeiras (II) | 0,00 | 0,00 |
| Outras Receitas Patrimoniais | 0,00 | 0,00 |
| Transferências correntes | 0,00 | 0,00 |
| Cota-Parte do FPM | 0,00 | 0,00 |
| Cota-Parte do ICMS | 0,00 | 0,00 |
| Cota-Parte do IPVA | 0,00 | 0,00 |
| Cota-Parte do ITR | 0,00 | 0,00 |
| Transferências da LC 61/1989 | 0,00 | 0,00 |
| Transferências do FUNDEB | 0,00 | 0,00 |
| Outras transferências correntes | 0,00 | 0,00 |
| Demais receitas correntes | 0,00 | 0,00 |
| Outras Receitas Financeiras (III) | 0,00 | 0,00 |
| Receitas Correntes Restantes | 0,00 | 0,00 |
| RECEITAS PRIMÁRIAS CORRENTES (EXCETO FONTES RPPS) (IV) = [I - (II + III)] | 0,00 | 0,00 |
| RECEITAS PRIMÁRIAS CORRENTES (COM FONTES RPPS) (V) | 11.363.615,44 | 7.088.871,11 |
| RECEITAS NÃO PRIMÁRIAS CORRENTES (COM FONTES RPPS) (VI) | 4.036.384,56 | 4.497.771,08 |
| RECEITAS DE CAPITAL (EXCETO FONTES RPPS) (VII) | 0,00 | 0,00 |
| Operações de Crédito (VIII) | 0,00 | 0,00 |
| Amortização de Empréstimos (IX) | 0,00 | 0,00 |
| Alienação de Bens | 0,00 | 0,00 |
| Receitas de Alienação de Investimentos Temporários (X) | 0,00 | 0,00 |
| Receitas de Alienação de Investimentos Permanentes (XI) | 0,00 | 0,00 |
| Outras Alienações de Bens | 0,00 | 0,00 |
| Transferências de Capital | 0,00 | 0,00 |
| Convênios | 0,00 | 0,00 |
| Outras Transferências de Capital | 0,00 | 0,00 |
| Outras Receitas de Capital | 0,00 | 0,00 |
| Outras Receitas de Capital Não Primárias (XII) | 0,00 | 0,00 |
| Outras Receitas de Capital Primárias | 0,00 | 0,00 |
| RECEITAS PRIMÁRIAS DE CAPITAL (EXCETO FONTES RPPS) (XIII) = [VII - (VIII + IX + X + XI + XII)] | 0,00 | 0,00 |
| RECEITAS PRIMÁRIAS DE CAPITAL (COM FONTES RPPS) (XIV) | 0,00 | 0,00 |
| RECEITAS NÃO PRIMÁRIAS DE CAPITAL (COM FONTES RPPS) (XV) | 0,00 | 0,00 |
| RECEITA PRIMÁRIA TOTAL (XVI) = (IV + V + XIII + XIV) | 11.363.615,44 | 7.088.871,11 |
| RECEITA PRIMÁRIA TOTAL (EXCETO FONTES RPPS) (XVII) = (IV + XIII) | 0,00 | 0,00 |

| DESPESAS PRIMÁRIAS | DOTAÇÃO ATUALIZADA | Até Agosto / 2025 | | | | | |
|------------------------------------------------------------------------------------------------------------|--------------------|---------------------|---------------------|--------------------|--------------------------------------|--------------------------------|-----------|
| | | DESPESAS EMPENHADAS | DESPESAS LIQUIDADAS | DESPESAS PAGAS (a) | RESTOS A PAGAR PROCESSADOS PAGOS (b) | RESTOS A PAGAR NÃO PROCESSADOS | |
| | | | | | | LIQUIDADOS | PAGOS (c) |
| DESPESAS CORRENTES (EXCETO FONTES RPPS) (XVIII) | 0,00 | 0,00 | 0,00 | 0,00 | 0,00 | 0,00 | 0,00 |
| Pessoal e encargos sociais | 0,00 | 0,00 | 0,00 | 0,00 | 0,00 | 0,00 | 0,00 |
| Juros e Encargos da Dívida (XIX) | 0,00 | 0,00 | 0,00 | 0,00 | 0,00 | 0,00 | 0,00 |
| Outras despesas correntes | 0,00 | 0,00 | 0,00 | 0,00 | 0,00 | 0,00 | 0,00 |
| DESPESAS PRIMÁRIAS CORRENTES (EXCETO FONTES RPPS) (XX) = (XVIII - XIX) | 0,00 | 0,00 | 0,00 | 0,00 | 0,00 | 0,00 | 0,00 |
| DESPESAS PRIMÁRIAS CORRENTES (COM FONTES RPPS) (XXI) | 9.313.000,00 | 5.572.239,70 | 5.011.568,65 | 5.011.568,65 | 19.159,23 | 303,38 | 303,38 |
| DESPESAS NÃO PRIMÁRIAS CORRENTES (COM FONTES RPPS) (XXII) | 0,00 | 0,00 | 0,00 | 0,00 | 0,00 | 0,00 | 0,00 |
| DESPESAS DE CAPITAL (EXCETO FONTES RPPS) (XXIII) | 0,00 | 0,00 | 0,00 | 0,00 | 0,00 | 0,00 | 0,00 |
| Investimentos | 0,00 | 0,00 | 0,00 | 0,00 | 0,00 | 0,00 | 0,00 |
| Inversões financeiras | 0,00 | 0,00 | 0,00 | 0,00 | 0,00 | 0,00 | 0,00 |
| Concessão de Empréstimos e Financiamentos (XXIV) | 0,00 | 0,00 | 0,00 | 0,00 | 0,00 | 0,00 | 0,00 |
| Aquisição de Título de Capital já Integralizado (XXV) | 0,00 | 0,00 | 0,00 | 0,00 | 0,00 | 0,00 | 0,00 |
| Aquisição de Título de Crédito (XXVI) | 0,00 | 0,00 | 0,00 | 0,00 | 0,00 | 0,00 | 0,00 |
| Demais inversões financeiras | 0,00 | 0,00 | 0,00 | 0,00 | 0,00 | 0,00 | 0,00 |
| Amortização da Dívida (XXVII) | 0,00 | 0,00 | 0,00 | 0,00 | 0,00 | 0,00 | 0,00 |
| DESPESAS PRIMÁRIAS DE CAPITAL (EXCETO FONTES RPPS) (XXVIII) = [XXIII - (XXIV + XXV + XXVI + XXVII)] | 0,00 | 0,00 | 0,00 | 0,00 | 0,00 | 0,00 | 0,00 |
| RESERVA DE CONTINGÊNCIA (XXIX) | 6.082.000,00 | 0,00 | 0,00 | 0,00 | 0,00 | 0,00 | 0,00 |
| DESPESAS PRIMÁRIAS DE CAPITAL (COM FONTES RPPS) (XXX) | 5.000,00 | 0,00 | 0,00 | 0,00 | 0,00 | 0,00 | 0,00 |
| DESPESAS NÃO PRIMÁRIAS DE CAPITAL (COM FONTES RPPS) (XXXI) | 0,00 | 0,00 | 0,00 | 0,00 | 0,00 | 0,00 | 0,00 |


LEI 1138/2021 – Institui o Diário Oficial Eletrônico do Município de Cantagalo e dá outras providências.

Rua Cinderela, 379 – Fone e Watts: (42) 3636-1185 – CNPJ 78.279.981/0001-45 – CEP: 85.160-000- www.cantagalo.pr.gov.br



DIÁRIO OFICIAL ELETRÔNICO - MUNICÍPIO DE CANTAGALO/PR.
PODERES EXECUTIVO E LEGISLATIVO
ANO V - EDIÇÃO 157/2025 – SEXTA-FEIRA, 26 DE SETEMBRO DE 2025.

PAGINA 70

| | |
|-----------------------------------------------------------------------------------|------------------------------------------------------------------------------------------------------------------------------------------------------------------------------------------------------------------------------------------------------------------|
|  | INSTITUTO DE PREVIDÊNCIA DOS SERVIDORES DE CANTAGALO RELATÓRIO RESUMIDO DA EXECUÇÃO ORÇAMENTARIA DEMONSTRATIVO DOS RESULTADOS PRIMÁRIO E NOMINAL ORÇAMENTO FISCAL E DA SEGURIDADE SOCIAL JANEIRO A AGOSTO DE 2025 |
|-----------------------------------------------------------------------------------|------------------------------------------------------------------------------------------------------------------------------------------------------------------------------------------------------------------------------------------------------------------|

RREO - ANEXO 6 (LRF, art 53, inciso III)

Página: 2 / 2

| DESPESAS PRIMÁRIAS | DOTAÇÃO ATUALIZADA | Até Agosto / 2025 | | | | | |
|-------------------------------------------------------------------------------------------------|--------------------|---------------------|---------------------|--------------------|--------------------------------------|--------------------------------|--------------|
| | | DESPESAS EMPENHADAS | DESPESAS LIQUIDADAS | DESPESAS PAGAS (a) | RESTOS A PAGAR PROCESSADOS PAGOS (b) | RESTOS A PAGAR NÃO PROCESSADOS | |
| | | | | | | LIQUIDADOS | PAGOS (c) |
| RPPS (XXXI) | | | | | | | |
| DESPESA PRIMÁRIA TOTAL (XXXII) = (XX + XXI + XXVIII + XXIX + XXX) | 15.400.000,00 | 5.572.239,70 | 5.011.568,65 | 5.011.568,65 | 19.159,23 | 303,38 | 303,38 |
| DESPESA PRIMÁRIA TOTAL (EXCETO FONTES RPPS) (XXXIII) = (XX + XXVIII + XXIX) | 6.082.000,00 | 0,00 | 0,00 | 0,00 | 0,00 | 0,00 | 0,00 |
| RESULTADO PRIMÁRIO (COM RPPS) - Acima da Linha (XXXIV) = [XVIa - (XXXIIIa + XXXIIIb + XXXIIIc)] | | | | | | | 2.057.839,85 |
| RESULTADO PRIMÁRIO (SEM RPPS) - Acima da Linha (XXXV) = [XVIIa - (XXXIIIa + XXXIIIb + XXXIIIc)] | | | | | | | 0,00 |

| META FISCAL PARA O RESULTADO PRIMÁRIO | VALOR CORRENTE |
|-----------------------------------------------------------------------------|----------------|
| Meta fixada no Anexo de Metas Fiscais da LDO para o exercício de referência | 5.154.084,47 |

| JUROS NOMINAIS | Até Agosto / 2025 |
|------------------------------------------------------------------------|-------------------|
| | VALOR INCORRIDO |
| Juros, Encargos e Variações Monetárias Ativos (Exceto RPPS) (XXXVI) | 0,00 |
| Juros, Encargos e Variações Monetárias Passivos (Exceto RPPS) (XXXVII) | 0,00 |

| | |
|-----------------------------------------------------------------------------------|------|
| RESULTADO NOMINAL (SEM RPPS) - Acima da Linha (XXXVIII) = XXXV + (XXXVI - XXXVII) | 0,00 |
|-----------------------------------------------------------------------------------|------|

| CÁLCULO DO RESULTADO NOMINAL | SALDO | |
|--------------------------------------------------|-------------------|-----------------------|
| | Em 31/12/2024 (a) | Até Agosto / 2025 (b) |
| DÍVIDA CONSOLIDADA (XXXIX) | 0,00 | 0,00 |
| DEDUÇÕES (XL) | 0,00 | 0,00 |
| Disponibilidade de Caixa | 0,00 | 0,00 |
| Disponibilidade de Caixa Bruta | 0,00 | 0,00 |
| (-) Restos a Pagar Processados (XLI) | 0,00 | 0,00 |
| (-) Depósitos Restituíveis e Valores Vinculados | 0,00 | 0,00 |
| Demais Haveres Financeiros | 0,00 | 0,00 |
| DÍVIDA CONSOLIDADA LÍQUIDA (XLII) = (XXXIX - XL) | 0,00 | 0,00 |

| | |
|--------------------------------------------------------------------------|------|
| RESULTADO NOMINAL (SEM RPPS) - Abaixo da Linha (XLIII) = (XLIIa - XLIIb) | 0,00 |
|--------------------------------------------------------------------------|------|

| META FISCAL PARA O RESULTADO NOMINAL | VALOR CORRENTE |
|-----------------------------------------------------------------------------|----------------|
| Meta fixada no Anexo de Metas Fiscais da LDO para o exercício de referência | 5.594.341,81 |

| AJUSTE METODOLÓGICO | Até Agosto / 2025 |
|--------------------------------------------------------------------|-------------------|
| VARIAÇÃO DO SALDO DE RPP (XLIV) = (XLIIb - XLIa) | 0,00 |
| RECEITA DE ALIENAÇÃO DE INVESTIMENTOS PERMANENTES (XLV) = (XI) | 0,00 |
| VARIAÇÃO CAMBIAL (XLVI) | 0,00 |
| VARIAÇÃO DO SALDO DE PRECATÓRIOS INTEGRANTES DA DC (XLVII) | 0,00 |
| VARIAÇÃO DO SALDO DAS DEMAIS OBRIGAÇÕES INTEGRANTES DA DC (XLVIII) | 0,00 |
| OUTROS AJUSTES (XLXIX) | 0,00 |

| | |
|--------------------------------------------------------------------------------------------------------------------------|------|
| RESULTADO NOMINAL (SEM RPPS) AJUSTADO - Abaixo da Linha (L) = [XLIII + (XLIV - XLV + XLVI + XLVII + XLVIII) +/- (XLXIX)] | 0,00 |
|--------------------------------------------------------------------------------------------------------------------------|------|

| | |
|-------------------------------------------------------------------------------|------|
| RESULTADO PRIMÁRIO (SEM RPPS) - Abaixo da Linha (LI) = (L) - (XXXVI - XXXVII) | 0,00 |
|-------------------------------------------------------------------------------|------|

| INFORMAÇÕES ADICIONAIS | PREVISÃO ORÇAMENTÁRIA |
|----------------------------------------------------------------------------------|-----------------------|
| SALDO DE EXERCÍCIOS ANTERIORES | 0,00 |
| Recursos Arrecadados em Exercícios Anteriores - RPPS | 0,00 |
| Superávit Financeiro Utilizado para Abertura e Reabertura de Créditos Adicionais | 0,00 |
| RESERVA ORÇAMENTÁRIA DO RPPS | 6.082.000,00 |

Conjunto de informações em tempo real, atualizados até 23/09/2025 10:34



DIÁRIO OFICIAL ELETRÔNICO - MUNICÍPIO DE CANTAGALO/PR.
PODERES EXECUTIVO E LEGISLATIVO
ANO V - EDIÇÃO 157/2025 – SEXTA-FEIRA, 26 DE SETEMBRO DE 2025.

PAGINA 71



INSTITUTO DE PREVIDÊNCIA DOS SERVIDORES DE CANTAGALO
RELATÓRIO RESUMIDO DA EXECUÇÃO ORÇAMENTÁRIA
DEMONSTRATIVO SIMPLIFICADO DO RELATÓRIO RESUMIDO DA EXECUÇÃO ORÇAMENTÁRIA
ORÇAMENTO FISCAL E DA SEGURIDADE SOCIAL
JANEIRO A AGOSTO DE 2025

RREO - Anexo 14 (LRF, Art. 48)

Página: 1 / 2

| BALANÇO ORÇAMENTÁRIO | | Até o Bimestre | | | |
|-----------------------------------------------------------------------------------|--|--------------------------------------------------|--------------------------------------|---------------------------|---------------|
| Previsão Inicial da Receita | | | | 15.400.000,00 | |
| Previsão Atualizada da Receita | | | | 15.400.000,00 | |
| Receitas Realizadas | | | | 11.586.642,19 | |
| Déficit Orçamentário | | | | 0,00 | |
| Saldos de Exercícios Anteriores | | | | 0,00 | |
| Dotação Inicial | | | | 9.318.000,00 | |
| Créditos Adicionais | | | | 0,00 | |
| Dotação Atualizada | | | | 9.318.000,00 | |
| Despesas Empenhadas | | | | 5.572.239,70 | |
| Despesas Liquidadas | | | | 5.011.568,65 | |
| Despesas Pagas | | | | 5.011.568,65 | |
| Superávit Orçamentário | | | | 6.575.073,54 | |
| DESPESAS POR FUNÇÃO / SUBFUNÇÃO | | Até o Bimestre | | | |
| Despesas Empenhadas | | | | 5.572.239,70 | |
| Despesas Liquidadas | | | | 5.011.568,65 | |
| RECEITA CORRENTE LÍQUIDA - RCL | | Até o Bimestre | | | |
| Receita Corrente Líquida | | | | 0,00 | |
| Receita Corrente Líquida Ajustada para Cálculo dos Limites de Endividamento | | | | 0,00 | |
| Receita Corrente Líquida Ajustada para Cálculo dos Limites da Despesa com Pessoal | | | | 0,00 | |
| RECEITAS E DESPESAS DO REGIME PRÓPRIO DE PREVIDÊNCIA DOS SERVIDORES | | Até o Bimestre | | | |
| Fundo em Capitalização (PLANO PREVIDENCIÁRIO) | | | | | |
| Receitas Previdenciárias Realizadas | | | | 0,00 | |
| Despesas Previdenciárias Empenhadas | | | | 4.868.621,83 | |
| Despesas Previdenciárias Liquidadas | | | | 4.865.502,19 | |
| Despesas Previdenciárias Pagas | | | | 4.865.502,19 | |
| Resultado Previdenciário | | | | 0,00 | |
| Fundo em Repartição (PLANO FINANCEIRO) | | | | | |
| Receitas Previdenciárias Realizadas | | | | 0,00 | |
| Despesas Previdenciárias Empenhadas | | | | 0,00 | |
| Despesas Previdenciárias Liquidadas | | | | 0,00 | |
| Despesas Previdenciárias Pagas | | | | 0,00 | |
| Resultado Previdenciário | | | | 0,00 | |
| RESULTADO NOMINAL E PRIMÁRIO | | Meta fixada no anexo de metas fiscais da LDO (a) | Resultado apurado até o bimestre (b) | % em relação a meta (b/a) | |
| Resultado Nominal | | 0,00 | (2.947.125,93) | 0,00 % | |
| Resultado Primário | | 5.154.084,46 | (2.947.125,93) | (57,00 %) | |
| MOVIMENTAÇÃO DOS RESTOS A PAGAR | | Inscrição | Cancelamento até o bimestre | Pagamento até o bimestre | Saldo |
| RESTOS A PAGAR PROCESSADOS | | | | | |
| Poder Executivo | | 20.134,15 | 0,00 | 19.159,23 | 974,92 |
| Poder Legislativo | | 0,00 | 0,00 | 0,00 | 0,00 |
| RESTOS A PAGAR NÃO-PROCESSADOS | | | | | |
| Poder Executivo | | 527.083,67 | 0,00 | 303,38 | 526.780,29 |
| Poder Legislativo | | 0,00 | 0,00 | 0,00 | 0,00 |
| TOTAL | | 547.217,82 | 0,00 | 19.462,61 | 527.755,21 |
| DESPESAS COM MANUTENÇÃO E DESENVOLVIMENTO DO ENSINO - MDE | | Valor apurado até o bimestre | Limites constitucionais anuais | | |
| Mínimo Anual de 25% dos Impostos na Manutenção e Desenvolvimento do Ensino - MDE | | 0,00 | % Mínimo a aplicar no exercício | 25% / 18% | 0,00 |
| Mínimo Anual de 70% do FUNDEB na Remuneração dos Profissionais da Educação Básica | | 0,00 | % Aplicado até o bimestre | 70% | 0,00 |
| RECEITAS DE OPERAÇÕES DE CRÉDITO E DESPESAS DE CAPITAL | | Valor apurado até o bimestre | Saldo a realizar | | |
| Receita de Operações de Crédito | | 0,00 | | | 0,00 |
| Despesa de Capital Líquida | | 0,00 | | | 5.000,00 |
| PROJEÇÃO ATUARIAL DOS REGIMES DE PREVIDÊNCIA | | Exercício em Referência | 10º Exercício | 20º Exercício | 35º Exercício |
| Fundo em Capitalização (Plano Previdenciário) | | | | | |
| Receitas Previdenciárias | | 0,00 | 0,00 | 0,00 | 0,00 |
| Despesas Previdenciárias | | 0,00 | 0,00 | 0,00 | 0,00 |
| Resultado Previdenciário | | 0,00 | 0,00 | 0,00 | 0,00 |
| Fundo em Repartição (Plano Financeiro) | | | | | |
| Receitas Previdenciárias | | 0,00 | 0,00 | 0,00 | 0,00 |
| Despesas Previdenciárias | | 0,00 | 0,00 | 0,00 | 0,00 |
| Resultado Previdenciário | | 0,00 | 0,00 | 0,00 | 0,00 |

LEI 1138/2021 – Institui o Diário Oficial Eletrônico do Município de Cantagalo e dá outras providências.

Rua Cinderela, 379 – Fone e Watts: (42) 3636-1185 – CNPJ 78.279.981/0001-45 – CEP: 85.160-000- www.cantagalo.pr.gov.br



DIÁRIO OFICIAL ELETRÔNICO - MUNICÍPIO DE CANTAGALO/PR.
PODERES EXECUTIVO E LEGISLATIVO
ANO V - EDIÇÃO 157/2025 – SEXTA-FEIRA, 26 DE SETEMBRO DE 2025.

PAGINA 72



INSTITUTO DE PREVIDÊNCIA DOS SERVIDORES DE CANTAGALO
RELATÓRIO RESUMIDO DA EXECUÇÃO ORÇAMENTARIA
DEMONSTRATIVO SIMPLIFICADO DO RELATÓRIO RESUMIDO DA EXECUÇÃO ORÇAMENTÁRIA
ORÇAMENTO FISCAL E DA SEGURIDADE SOCIAL
JANEIRO A AGOSTO DE 2025

RREO - Anexo 14 (LRF, Art. 48)

Página: 2 / 2


| RECEITA DA ALIENAÇÃO DE ATIVOS E APLICAÇÃO DOS RECURSOS | Valor apurado até o bimestre | Saldo a realizar | |
|----------------------------------------------------------|-------------------------------------|---------------------------------|---------------------------|
| Receita de Capital Resultante da Alienação de Ativos | 0,00 | 0,00 | |
| Aplicação dos Recursos da Alienação de Ativos | 0,00 | 0,00 | |
| DESPESAS COM AÇÕES E SERVIÇOS PÚBLICOS DE SAÚDE | Valor apurado até o bimestre | Limites constitucionais anuais | |
| | | % Mínimo a aplicar no exercício | % Aplicado até o bimestre |
| Despesas Próprias com Ações e Serviços Públicos de Saúde | 0,00 | 15% | 0,00 |
| DESPESAS DE CARÁTER CONTINUADO DERIVADAS DE PPP | Valor apurado no Exercício Corrente | | |
| Total das Despesas/RCL (%) | | | |

Conjunto de informações em tempo real, atualizados até 23/09/2025 10:55



DIÁRIO OFICIAL ELETRÔNICO - MUNICÍPIO DE CANTAGALO/PR.
PODERES EXECUTIVO E LEGISLATIVO
ANO V - EDIÇÃO 157/2025 – SEXTA-FEIRA, 26 DE SETEMBRO DE 2025.

PAGINA 73

| | | |
|-----------------------------------------------------------------------------------|----------------------------------------------------------------------------------------------------------------------------------------------------------------------------------------------------------------------------------------------------------|----------------------|
|  | INSTITUTO DE PREVIDÊNCIA DOS SERVIDORES DE CANTAGALO RELATÓRIO DE GESTÃO FISCAL DEMONSTRATIVO SIMPLIFICADO DO RELATÓRIO DE GESTÃO FISCAL ORÇAMENTO FISCAL E DA SEGURIDADE SOCIAL JANEIRO A AGOSTO DE 2025 | Página: 1 / 1 |
| | | |

LRF, art. 48 - Anexo 6

| RECEITA CORRENTE LÍQUIDA | VALOR ATÉ O QUADRIMESTRE | |
|------------------------------------------------------------------------------------------|--------------------------|------------------------|
| Receita Corrente Líquida | | 0,00 |
| Receita Corrente Líquida Ajustada para Cálculo dos Limites de Endividamento | | 0,00 |
| Receita Corrente Líquida Ajustada para Cálculo dos Limites da Despesa com Pessoal | | 0,00 |
| DESPESA COM PESSOAL | VALOR | % SOBRE A RCL AJUSTADA |
| Despesa total com pessoal - DTP | 0,00 | 0,00 |
| Limite máximo (Incisos I, II e III, art. 20 da LRF) | 3.919.128,62 | 54,00 |
| Limite prudencial (§ único, art. 22 da LRF) | 3.723.172,19 | 51,30 |
| Limite de alerta (inciso II do §1º do art. 59 da LRF) | 3.527.215,76 | 48,60 |
| DÍVIDA CONSOLIDADA | VALOR | % SOBRE A RCL AJUSTADA |
| Dívida consolidada líquida | 0,00 | 0,00 |
| Limite definido por resolução do senado federal | 0,00 | 120,00 |
| GARANTIA DE VALORES | VALOR | % SOBRE A RCL AJUSTADA |
| Total das garantias concedidas | 0,00 | 0,00 |
| Limite definido por resolução do senado federal | 0,00 | 22,00 |
| OPERAÇÕES DE CRÉDITO | VALOR | % SOBRE A RCL AJUSTADA |
| Operações de crédito internas e externas | 0,00 | 0,00 |
| Limite definido pelo senado federal para operações de crédito internas e externas | 0,00 | 16,00 |
| Operações de crédito por antecipação da receita | 0,00 | 0,00 |
| Limite definido pelo senado federal para operações de crédito por antecipação da receita | 0,00 | 7,00 |

Conjunto de informações em tempo real, atualizados até 23/09/2025 11:13