

ADEM- ANÁLISE DA MÉDIA DE ACERTOS POR ESCOLA E TURMA

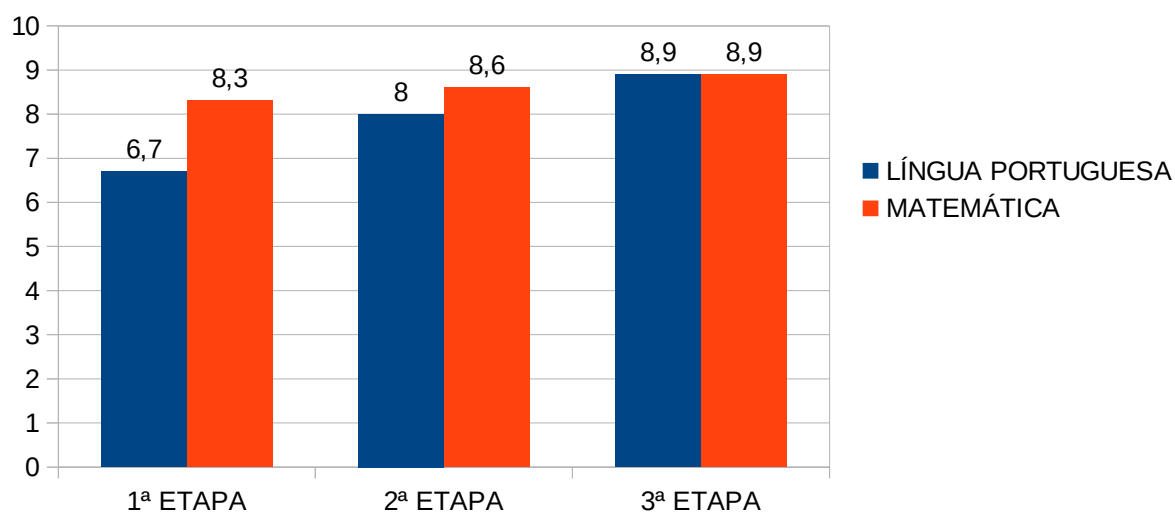
A média de acertos de cada turma é calculada dividindo o número de acertos pelo número de alunos de cada turma. Em escolas com mais de uma turma do mesmo ano, a média é calculada primeiramente por turma, depois soma-se a pontuação das turmas e divide pelo número de alunos de todas elas.

Os gráficos abaixo demonstram a média de aproveitamento por turma de todas as turmas do município, nos componentes curriculares avaliados, Língua Portuguesa e Matemática.

1º ano

AVALIAÇÃO DIAGNÓSTICA ESCOLAR MUNICIPAL

COMPARATIVO 3 ETAPAS- 1º ANO

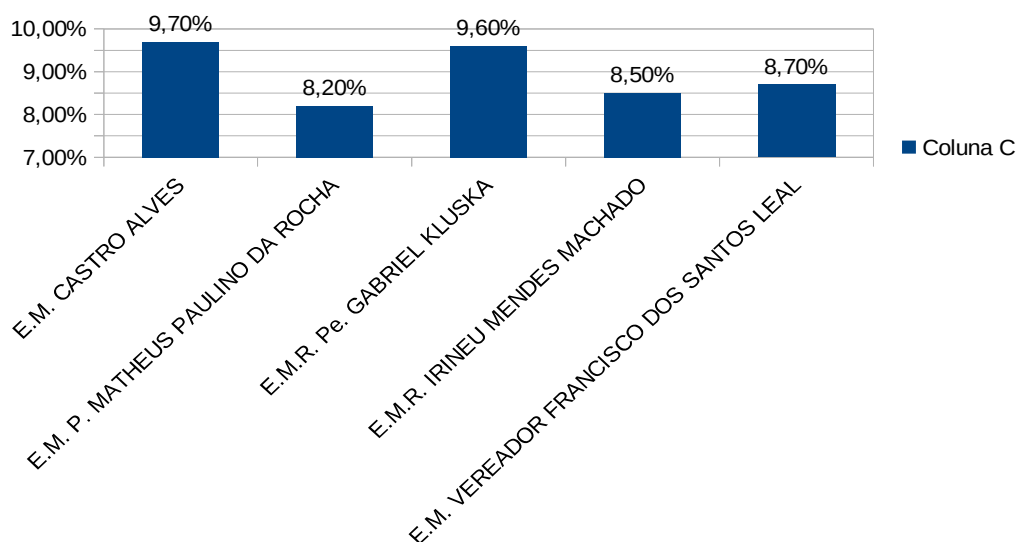


Conforme demonstrado no gráfico, as turmas de 1º anos apresentaram avanços no desempenho dos dois componentes curriculares avaliados. Em Língua Portuguesa, o avanço foi de 2,2%. Em Matemática, o avanço foi de 0,6%.

Num comparativo entre as escolas, os gráficos a seguir demonstram o desempenho final de cada uma delas:

AVALIAÇÃO DIAGNÓSTICA ESCOLAR MUNICIPAL- LÍNGUA PORTUGUESA- 3ª ETAPA

RANKING DE APROVEITAMENTO EM AVALIAÇÃO DESCRITIVA- 1º ANO



Ainda com base nos dados obtidos, foi elaborado um ranking entre as escolas, com base no resultado da terceira etapa como mostrado a seguir. Os casos de empate, consideraram o maior avanço alcançado ao longo do ano:

1º ano-

LÍNGUA PORTUGUESA

1º lugar- E. M. CASTRO ALVES- 9,7%

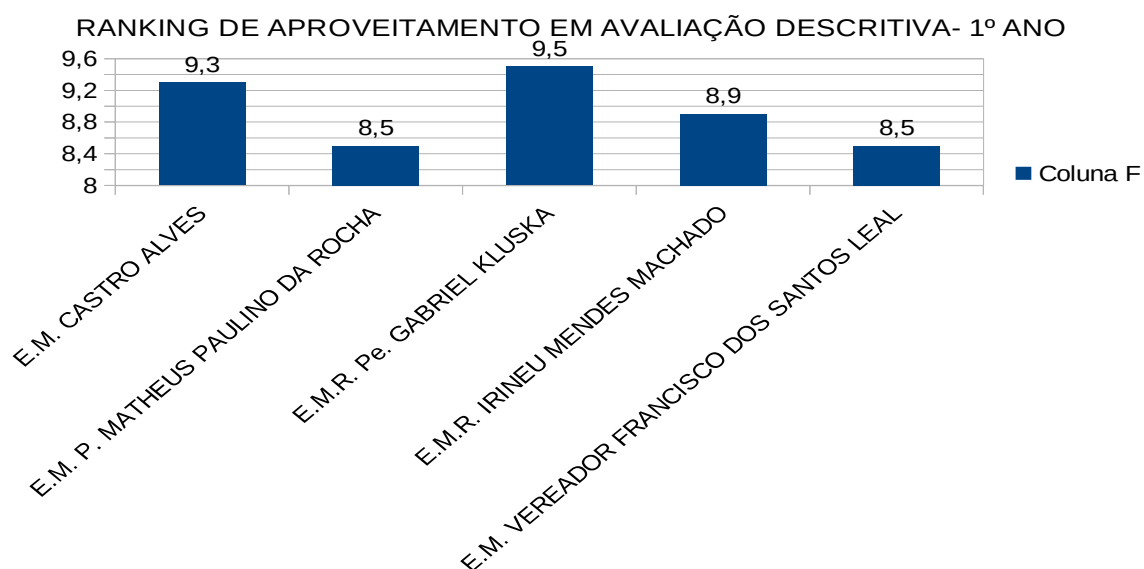
2º lugar- E.M.R. Pe. GABRIEL KLUSKA- 9,6%

3º lugar- E.M. VEREADOR FRANCISCO DOS SANTOS LEAL- 8,7%

4º lugar- E.M.R IRINEU MENDES MACHADO- 8,5%

5º lugar- E. M. P. MATHEUS PAULINO DA ROCHA- 8,2%

AVALIAÇÃO DIAGNÓSTICA ESCOLAR MUNICIPAL- MATEMÁTICA- 3ª ETAPA



MATEMÁTICA

1º lugar- E.M.R. Pe. GABRIEL KLUSKA- 9,5%

2º lugar-E.M. CASTRO ALVES- 9,3%

3º lugar- E.M.R. IRINEU MENDES MACHADO- 8,9%

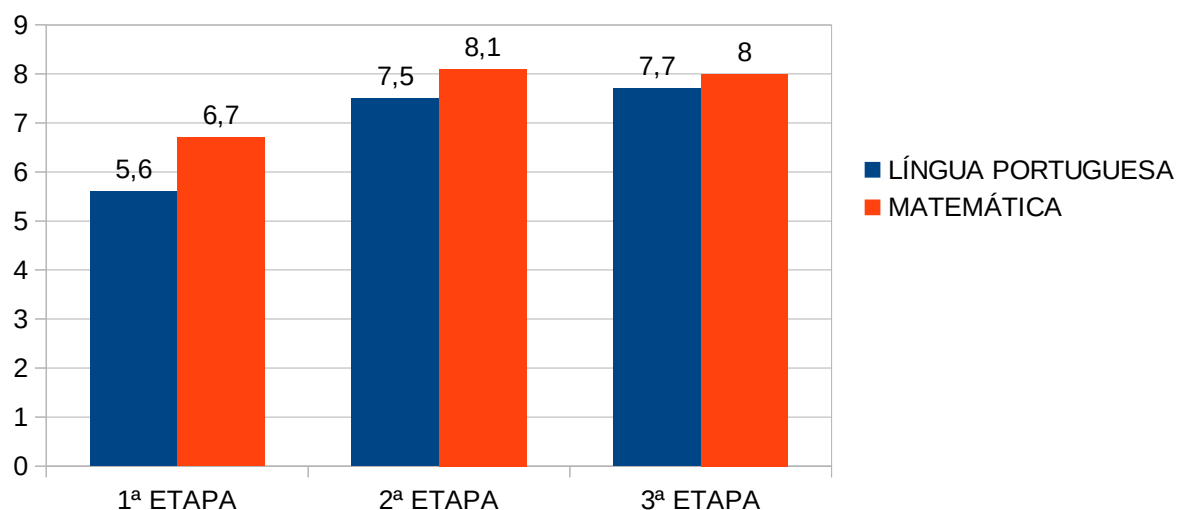
4º lugar- E.M. P MATHEUS PAULINO DA ROCHA- 8,5%

5º lugar- E. M. VEREADOR FRANCISCO DOS SANTOS LEAL- 8,5% (QUEDA DE 0,2%)

2º ano-

AVALIAÇÃO DIAGNÓSTICA ESCOLAR MUNICIPAL

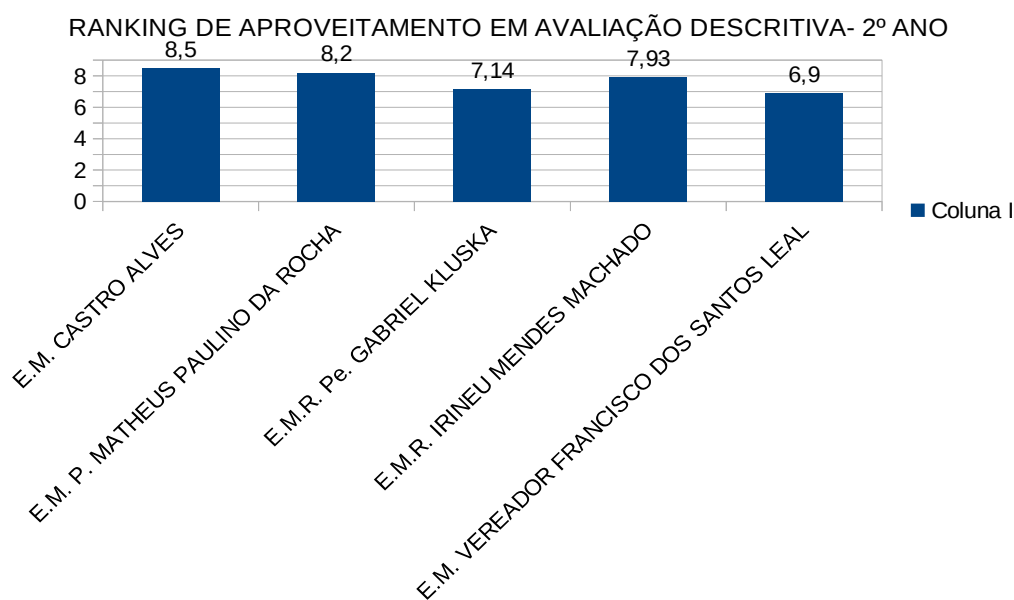
COMPARATIVO 3 ETAPAS- 2º ANO



Os alunos de 2º anos apresentaram evolução no índice de aproveitamento da avaliação descritiva. Em Língua Portuguesa, o avanço foi de 2,1 %. Em Matemática, o avanço foi de 1,3%.

Num comparativo entre as escolas, os gráficos a seguir demonstram o desempenho final de cada uma delas:

AVALIAÇÃO DIAGNÓSTICA ESCOLAR MUNICIPAL- LÍNGUA PORTUGUESA- 3ª ETAPA



Ainda com base nos dados obtidos, foi elaborado um ranking entre as escolas, com base no resultado da terceira etapa como mostrado a seguir. Os casos de empate, consideraram o maior avanço alcançado ao longo do ano:

2º ANO

LÍNGUA PORTUGUESA

1º lugar- E. M. CASTRO ALVES- 8,5%

2º lugar-E.M. P MATHEUS PAULINO DA ROCHA- 8,2%

3º lugar- E.M.R. IRINEU MENDES MACHADO- 7,9%

4º lugar-E.M.R. Pe. GABRIEL KLUSKA- 7,1%

5º lugar- E. M. VEREADOR FRANCISCO DOS SANTOS LEAL- 6,9%

MATEMÁTICA

1º lugar- E.M. CASTRO ALVES- 8,7% (AVANÇO DE 3,6%)

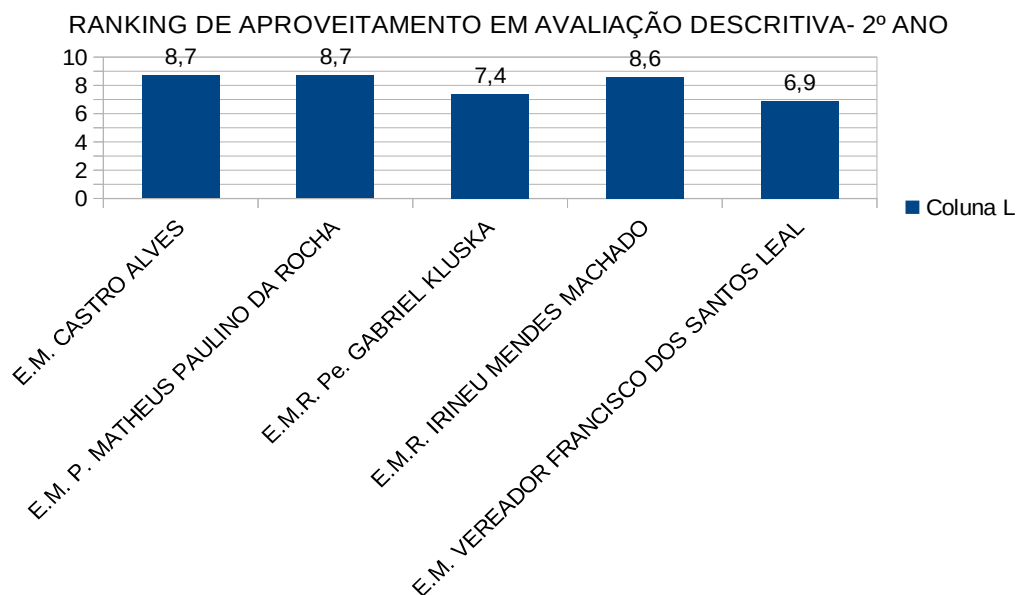
2º lugar- E.M. P. MATHEUS PAULINO DA ROCHA- 8,7%

3º lugar- E. M. R. IRINEU MENDES MACHADO- 8,6%

4º lugar- E.M. R. Pe GABRIEL KLUSKA- 7,4%

5º lugar- E. M. VEREADOR FRANCISCO DOS SANTOS LEAL- 6,9%

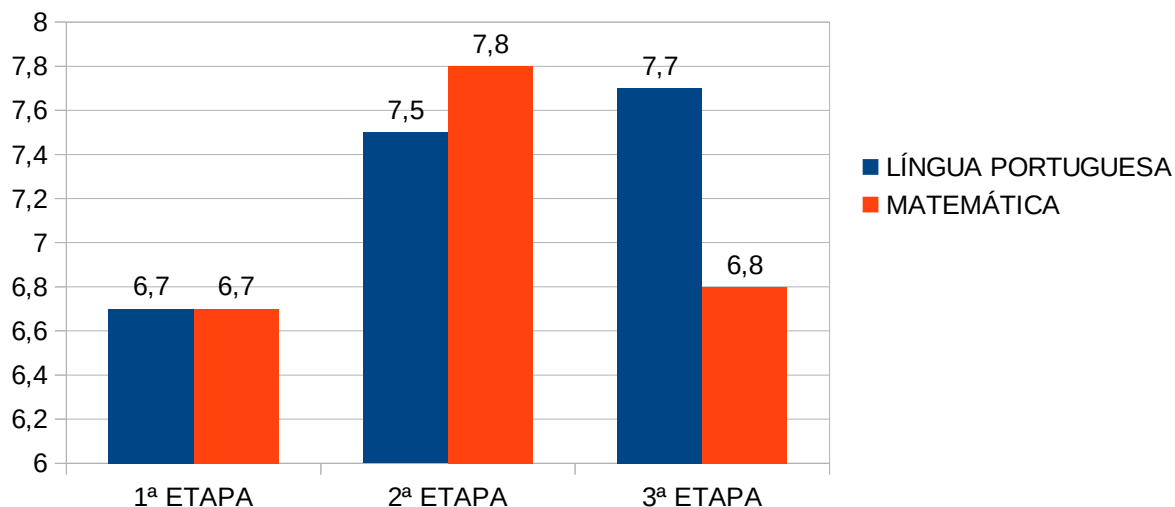
AVALIAÇÃO DIAGNÓSTICA ESCOLAR MUNICIPAL- LÍNGUA PORTUGUESA- 3ª ETAPA



3º ano

AVALIAÇÃO DIAGNÓSTICA ESCOLAR MUNICIPAL

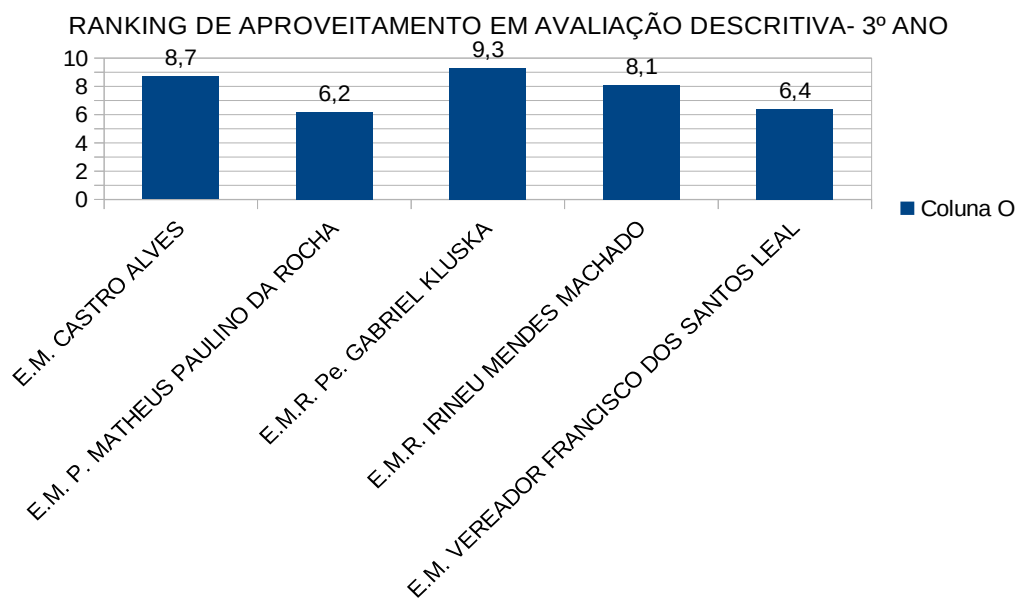
COMPARATIVO 3 ETAPAS- 3º ANO



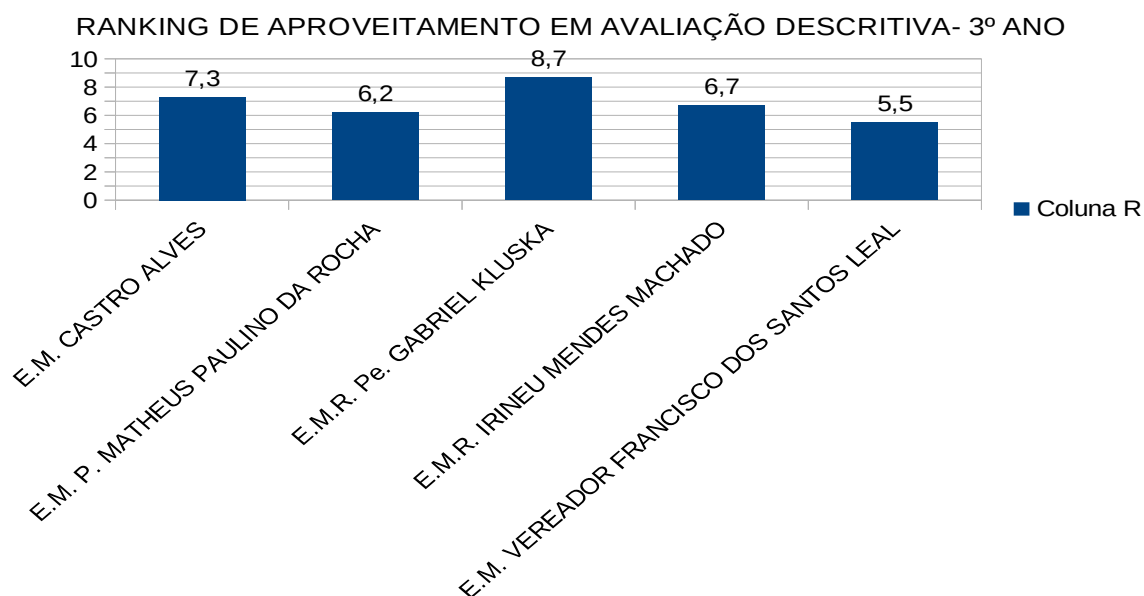
As turmas de 3º ano apresentaram evolução de 1,0% na avaliação descritiva de língua portuguesa. Em matemática, o avanço foi de apenas 0,1%.

Num comparativo entre as escolas, os gráficos a seguir demonstram o desempenho final de cada uma delas:

AVALIAÇÃO DIAGNÓSTICA ESCOLAR MUNICIPAL- 3ª ETAPA- LÍNGUA PORTUGUESA



AVALIAÇÃO DIAGNÓSTICA ESCOLAR MUNICIPAL- 3ª ETAPA- MATEMÁTICA



Ainda com base nos dados obtidos, foi elaborado um ranking entre as escolas, com base no resultado da terceira etapa como mostrado a seguir. Os casos de empate, consideraram o maior avanço alcançado ao longo do ano:

3º ANO-

LÍNGUA PORTUGUESA

1º lugar- E.M. R. Pe. GABRIEL KLUSKA- 9,3%

2º lugar- E.M. CASTRO ALVES- 8,7%

3º lugar- E.M.R IRINEU MENDES MACHADO- 8,1%

4º lugar- E.M. VEREADOR FRANCISCO DOS SANTOS LEAL- 6,4%

5º lugar- E.M. P MATHEUS PAULINO DA ROCHA- 6,2%

MATEMÁTICA

1º lugar- E.M.R. Pe. GABRIEL KLUSKA- 8,7%

2º lugar- E.M. CASTRO ALVES- 7,3%

3º lugar- E.M.R. IRINEU MENDES MACHADO- 6,7%

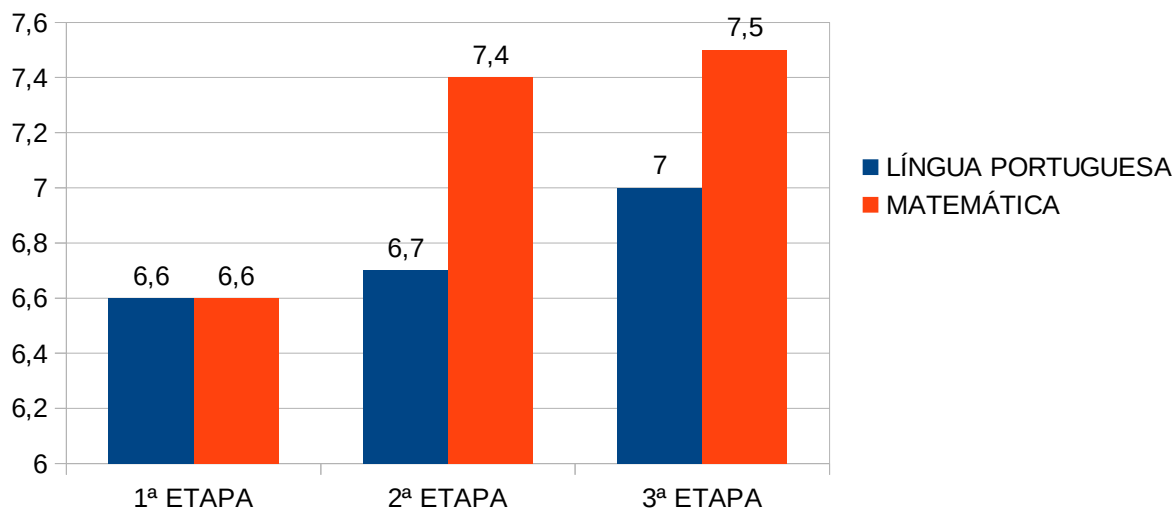
4º lugar- E.M.P. MATHEUS PAULINO DA ROCHA- 6,2%

5º lugar- E.M. VEREADOR FRANCISCO DOS SANTOS LEAL- 5,5%

4º ano

AVALIAÇÃO DIAGNÓSTICA ESCOLAR MUNICIPAL

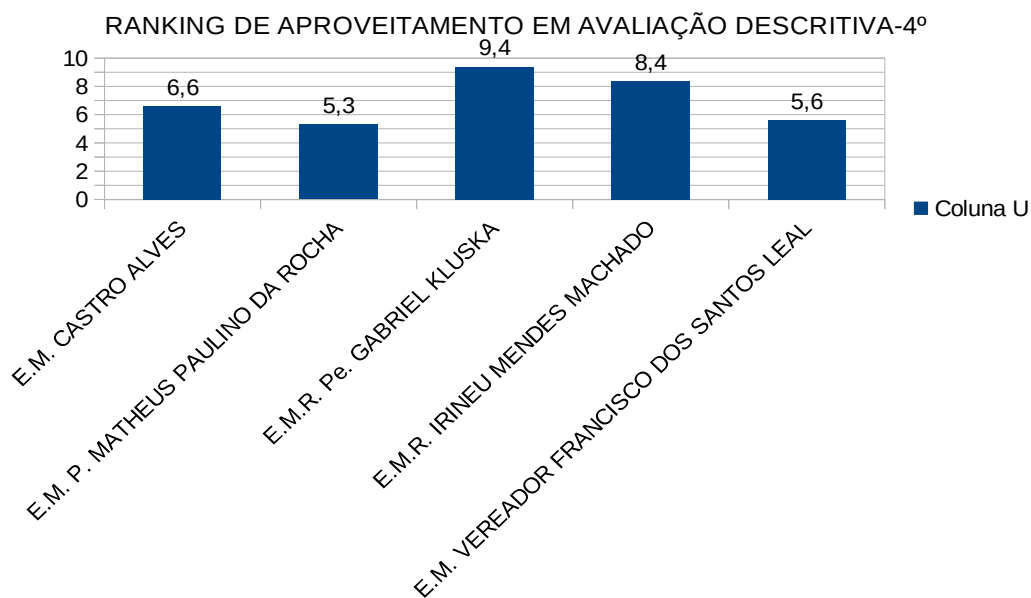
COMPARATIVO 3 ETAPAS- 4º ANO



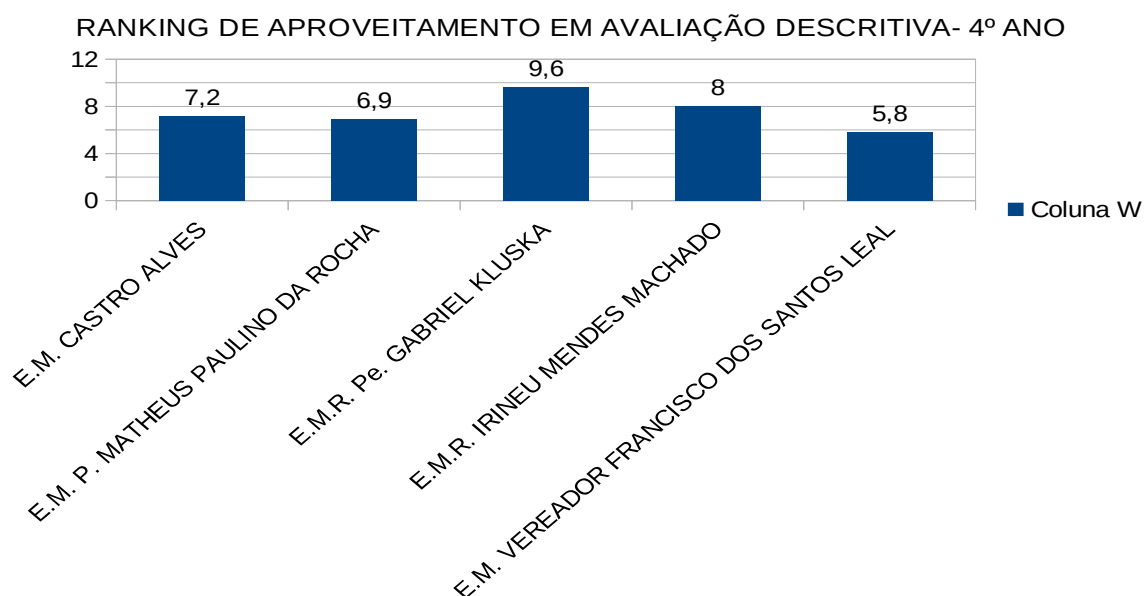
As turmas de 4º anos apresentaram evolução no desempenho em Língua Portuguesa de 0,4%. Em Matemática, o avanço foi de 0,9%.

Num comparativo entre as escolas, os gráficos a seguir demonstram o desempenho final de cada uma delas:

AVALIAÇÃO DIAGNÓSTICA ESCOLAR MUNICIPAL- 3ª ETAPA- LÍNGUA PORTUGUESA



AVALIAÇÃO DIAGNÓSTICA ESCOLAR MUNICIPAL- MATEMÁTICA- 3ª ETAPA



Ainda com base nos dados obtidos, foi elaborado um ranking entre as escolas, com base no resultado da terceira etapa como mostrado a seguir. Os casos de empate, consideraram o maior avanço alcançado ao longo do ano:

4º ANO

LÍNGUA PORTUGUESA

1º lugar- E.M.R Pe. GABRIEL KLUSKA- 9,4%

2º lugar- E.M.R. IRINEU MENDES MACHADO- 8,4%

3º lugar- E.M. CASTRO ALVES- 6,6%

4º lugar- E.M. VEREADOR FRANCISCO DOS SANTOS LEAL- 5,6%

5º lugar- E.M. P MATHEUS PAULINO DA ROCHA- 5,3%

MATEMÁTICA

1º lugar- E.M.R Pe GABRIEL KLUSKA- 9,6%

2º lugar- E.M.R. IRINEU MENDES MACHADO- 8%

3º lugar- E.M. CASTRO ALVES- 7,2%

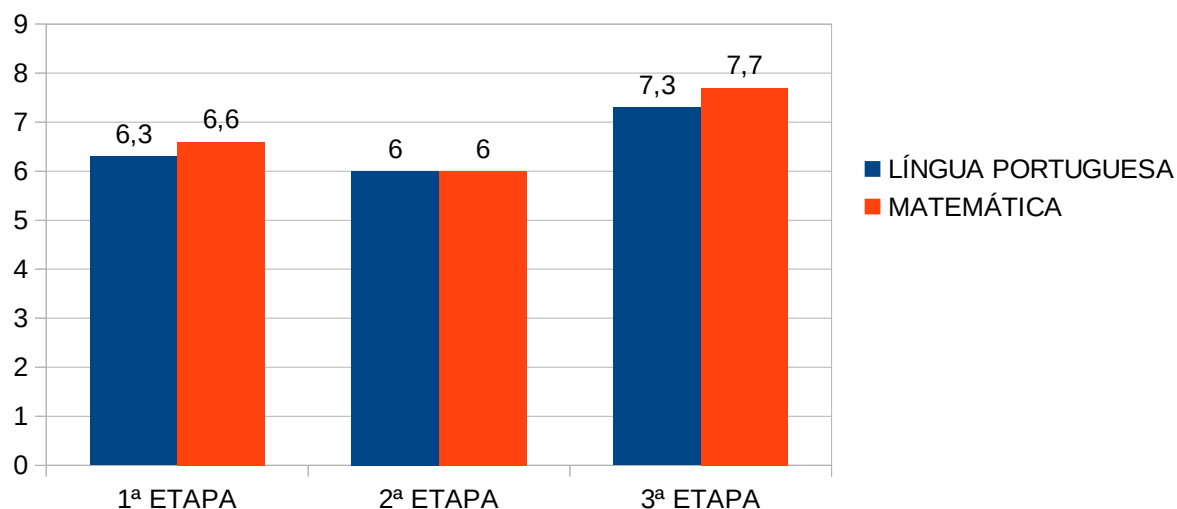
4º lugar- E.M.P. MATHEUS PAULINO DA ROCHA- 6,9%

5º lugar- E.M. VEREADOR FRANCISCO DOS SANTOS LEAL- 6,9% (QUEDA DE 0,2%)

5º ano

AVALIAÇÃO DIAGNÓSTICA ESCOLAR MUNICIPAL

COMPARATIVO 3 ETAPAS- 5º ANO

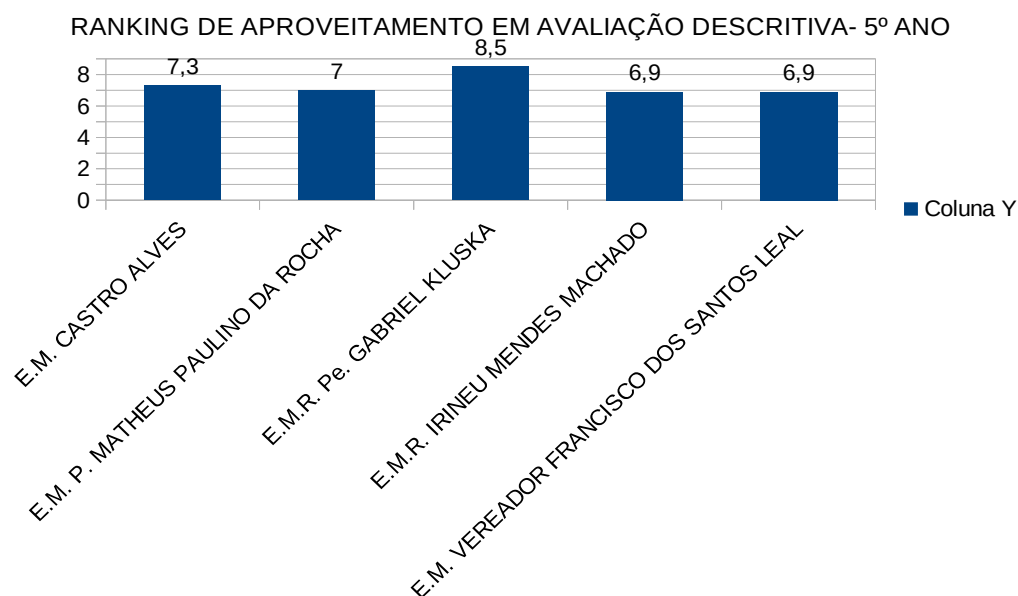


As turmas de 5º anos, apresentaram bom desempenho na avaliação municipal, com avanço de 1,0% em Língua Portuguesa e 1,1% em Matemática.

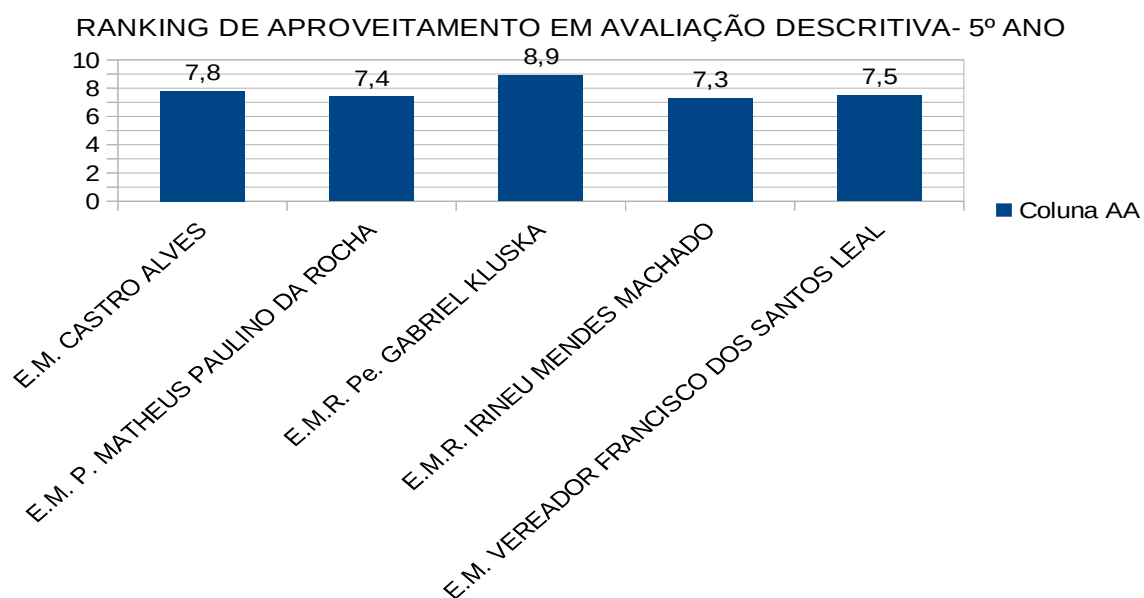
Ainda com base nos dados obtidos, foi elaborado um ranking entre as escolas, com base no resultado da terceira etapa como mostrado a seguir. Os casos de empate, consideraram o maior avanço alcançado ao longo do ano:

Num comparativo entre as escolas, os gráficos a seguir demonstram o desempenho final de cada uma delas:

AVALIAÇÃO DIAGNÓSTICA ESCOLAR MUNICIPAL- 3ª ETAPA- LÍNGUA PORTUGUESA



AVALIAÇÃO DIAGNÓSTICA ESCOLAR MUNICIPAL- 3ª ETAPA- MATEMÁTICA



5º ANO

LÍNGUA PORTUGUESA

1º lugar- E.M.R Pe GABRIEL KLUSKA- 8,5%

2º lugar- E.M. CASTRO ALVES- 7,3%

3º lugar- E.M.P. MATHEUS PAULINO DA ROCHA- 7,4%

4º lugar- E.M. VEREADOR FRANCISCO DOS SANTOS LEAL- 6,9%

5º lugar- E.M.R IRINEU MENDES MACHADO- 6,9%

MATEMÁTICA

1º lugar- E.M.R Pe. GABRIEL KLUSKA- 8,9%

2º lugar- E.M. CASTRO ALVES- 7,8%

3º lugar- E.M. VEREADOR FRANCISCO DOS SANTOS LEAL- 7,5%

4º lugar- E.M. P. MATHEUS PAULINO DA ROCHA- 7,4%

5º lugar- E.M. R. IRINEU MENDES MACHADO- 7,3%